



Marktgemeinde Kollerschlag  
**Voranschlag 2021**



Verhandlungsschrift



# VERHANDLUNGSSCHRIFT

über die öffentliche Sitzung des Gemeinderates der Marktgemeinde  
Kollerschlag am 16. Dezember 2020

Tagungsort: Falkensteinsaal, Markt 14, 4154 Kollerschlag

## Anwesende

1)	<b>Bürgermeister</b>	Franz Saxinger	<b>als Vorsitzender</b>
2)	<b>Vizebürgermeister</b>	Georg Ecker	
3)	<b>Gemeindevorstand</b>	Emmerich Wöss	
4)	-- „ --	Heinz Krenn	
5)	-- „ --	Johannes Resch	
6)	<b>Gemeinderat</b>	Mag. <sup>a</sup> Ute Winkler	
7)	-- „ --	Alfred Höll	
8)	-- „ --	Helmut Lauss	
9)	-- „ --	Albert Falkner	
10)	-- „ --	Roland Peinbauer (ab Pkt. 7 anwesend)	
11)	-- „ --	Reinhold Löffler	
12)	-- „ --	Gerald Höglinger	
13)	-- „ --	Josef Hutsteiner	
14)	-- „ --	Stefan Lorenz	

## Ersatzmitglieder:

-- für -

Der Leiter des Gemeindeamtes: Heinz Lorenz

## Weitere Anwesende (§ 66 Abs. 2 O.ö. GemO. 1990):

--

Es fehlen:      entschuldigt:      --

unentschuldigt:      --

## Schriftführer (§ 54 Abs. 2 O.ö. GemO 1990):

AL Heinz Lorenz

Der Vorsitzende eröffnet um 18.30 Uhr die Sitzung und stellt fest, dass

- a) die Sitzung von ihm, dem Bürgermeister, einberufen wurde;
- b) die Verständigung hierzu an alle Mitglieder bzw. Ersatzmitglieder zeitgerecht schriftlich am 9.12.2020 unter Bekanntgabe der Tagesordnung erfolgt ist und dass die Abhaltung der Sitzung durch Anschlag an der Amtstafel am gleichen Tage öffentlich kundgemacht wurde; Der Sitzungsplan für das gesamte Jahr 2020 wurde den Mitgliedern des Gemeinderates am 9. Jänner 2020 nachweislich zugestellt.  
~~Da der Termin dieser Sitzung nicht im Sitzungsplan enthalten war bzw. der geplante Termin verschoben worden ist, wurde die Verständigung den Gemeinderäten nachweislich zugestellt.~~
- c) die Beschlussfähigkeit gegeben ist;
- d) die Verhandlungsschrift über die letzte Sitzung vom 22. Oktober 2020 bis zur heutigen Sitzung während der Amtsstunden im Gemeindeamt zur Einsichtnahme aufgelegt ist, während der Sitzung noch aufliegt und gegen diese Verhandlungsschrift bis zum Sitzungsschluss Einwendungen eingebracht werden können.

### **Sodann gibt der Vorsitzende noch folgende Mitteilungen:**

--

### **Tagesordnung, Beratungsverlauf und Beschlüsse:**

#### **10.) Genehmigung des Voranschlages für das Finanzjahr 2021 inklusive Festsetzung der Hebesätze für Steuern, Abgaben und Gebühren, Festsetzung des Dienstpostenplanes sowie Abschluss eines Kassenkreditvertrages**

##### Berichterstattung:

Bürgermeister Saxinger teilt mit, dass der Entwurf des Voranschlages allen Gemeinderatsmitgliedern übermittelt worden ist und dieser auch auf der Gemeindehomepage veröffentlicht war.

Aufgrund der Einnahmerückgänge wegen der Coronakrise ergibt sich 2021 in der laufenden Geschäftstätigkeit ein Abgang in Höhe von 130.000 Euro. Es ist geplant, diesen Abgang vorübergehend durch Ausschöpfung des Kassenkredites auszugleichen. Diese Vorgangsweise wurde vom Land OÖ. gesetzlich ermöglicht. Im Lauf des Jahres wird man dann sehen, wie sich die Gemeindefinanzen tatsächlich entwickeln und ob es vielleicht wieder „Covid-Sonderzahlungen“ vom Bund oder vom Land geben wird.

Bei den investiven Einzelvorhaben ist die Fertigstellung des Feuerwehrezubaus und des Sozialkreis-Lageraumes sowie die Staubfreimachung der Siedlungsstraße Birkenfeld V budgetiert.

Ebenfalls vorgesehen ist der Ankauf der Liegenschaft Rohrbacherstraße 3 (Finanzierung durch Darlehensaufnahme) sowie die letzte Ratenzahlung beim Siedlungsgrundankauf Birkenfeld V.

Bei der Güterweginstandsetzung kommt als nächstes der GW Raidern im Jahr 2022 an die Reihe. Eine weitere Instandsetzungsmaßnahme ist dann 2024 vorgesehen (welcher Güterweg steht noch nicht fest).

Bei der Kindergartenerweiterung wird im Jahr 2021 das Kostendämpfungsverfahren durchgeführt. Die Realisierung dieses Vorhabens ist dann 2022 geplant und in diesem Jahr auch im Budget vorgesehen.

Der Neubau der Sportplatzkabine, der Ankauf eines neuen Mannschaftstransportfahrzeuges für die FF Kollerschlag und sonstige Vorhaben sind mangels Realisierungsperspektive nicht zahlenmäßig im Investitionsplan angeführt.

Grundsätzlich ist anzumerken, dass aufgrund der unsicheren finanziellen Lage nur die unbedingt notwendigen Ausgaben budgetiert worden sind. Weiters wurden keine genaueren Planungen für eventuell nötige Instandhaltungsmaßnahmen erstellt. Es wird hier einfach situationsabhängig agiert und nur das repariert, was repariert werden muss! Wie eh und je schwierig ist die Kalkulation beim Winterdienst. Fix ist nur, dass beim Maschinenring-Service mindestens 100 Stunden bezahlt werden müssen.

Trotz der geplanten Neuaufnahme eines Darlehens in Höhe von 100.000 Euro für den Ankauf der Liegenschaft Rohrbacherstraße 3, werden die Schulden insgesamt wieder weniger, weil im Budget Tilgungen in Höhe von 207.700 Euro vorgesehen sind.

Zu den zweckgebundenen Rücklagen werden insgesamt 28.300 Euro zugeführt, sodass am Jahresende 2021 voraussichtlich 159.100 Euro vorhanden sein werden. Die allgemeine Haushaltsrücklage wird 2021 ebenfalls „geschont“. Nur für die Ausfinanzierung des FF-Zubaus werden 2.600 Euro benötigt, der Rest wird vorerst angespart und somit sollten am Jahresende 2021 noch 150.400 Euro vorhanden sein.

#### Gebührenkalkulation Wasserversorgungsanlage

Die verrechnete Gebühr in Höhe von 1,82 / m<sup>3</sup> netto ist nur zu 97,30% kostendeckend (somit Abgang in der Kostenrechnung), das Liquiditätsergebnis ist allerdings mit 19.000 Euro positiv. Zurückzuführen sind diese Ergebnisse auf die unterschiedlichen Zahlen im Vergleich der Abschreibung und der tatsächlichen Tilgungen. Nachdem das Darlehen für das Wasserwerk Leitenweg schon vor einigen Jahren gänzlich getilgt worden ist, sind aktuell weniger Tilgungen zu zahlen, als in der Kostenrechnung bei der Anlagenabschreibung mit Gegenrechnung der Auflösung (Passivierung) der für die Errichtung der Anlagen gewährten Förderungen und verwendeten Interessentenbeiträge aufscheinen. Somit gibt es 2021 bei der WVA zwar keine gänzliche Kostendeckung, aber nach Abzug der anfallenden Ausgaben einen Liquiditätsüberschuss.

In den Jahren ab 2022 wird aufgrund von geplanten Mehreinnahmen bei der Benützungsg Gebühr (ab 2023 vor allem wegen Loxone-Campus) sowohl eine Kostendeckung über 100% als auch ein Liquiditätsüberschuss erreicht (Zweckgebundene Verwendung – z.B. für Neubau Hochbehälter).

### Gebührenkalkulation Abwasserbeseitigungsanlage

Die verrechnete Gebühr in Höhe von 4,59 / m<sup>3</sup> netto ist mehr als kostendeckend. Trotz eines Kostendeckungsgrades von 132,86% ergibt sich 2021 aber ein negatives Liquiditätsergebnis (-4.800 Euro). Zurückzuführen sind diese Ergebnisse auch bei der ABA auf die unterschiedlichen Zahlen im Vergleich der Abschreibung und der tatsächlichen Tilgungen – aber eben umgekehrt zur WVA. Nachdem bei der ABA bis 2022 noch hohe Darlehenstilgungen anfallen, sind insgesamt mehr Tilgungen zu zahlen, als in der Kostenrechnung bei der Anlagenabschreibung mit Gegenrechnung der Auflösung (Passivierung) der für die Errichtung der Anlagen gewährten Förderungen und verwendeten Interessentenbeiträge aufscheinen (u.a. auch deswegen, weil die Kläranlage schon zur Gänze abgeschrieben ist – eröffnet 1993, Abschreibungszeitraum 25 Jahre). Somit gibt es 2021 einen deutlichen Überschuss laut Kostenrechnung, aber nach Abzug der anfallenden Ausgaben ein negatives Liquiditätsergebnis.

In den Jahren ab 2023 wird wegen des Wegfalls der Annuitäten für die Kläranlage und auch aufgrund von geplanten Mehreinnahmen bei der Benützungsgebühr (ab 2023 vor allem wegen Loxone-Campus) sowohl eine Kostendeckung deutlich über 100% als auch ein Liquiditätsüberschuss erreicht. Diese Überschüsse müssen laut derzeit geltenden Gesetzen dann zweckgebunden für die ABA verwendet werden.

Für den Kassenkredit liegen drei Angebote vor. Von der SMW und der RB Kollerschlag wurde ein Fixzinssatz von 1,00% angeboten. Die RB Region Rohrbach bietet einen Zinssatz in Höhe von 1,125% an! Der Vorsitzende schlägt daher vor, die bei SMW und RB Kollerschlag bestehenden Konten beizubehalten und einen Kassenkreditvertrag über jeweils 350.000 Euro abzuschließen. Obwohl die Entwicklung der Gemeindefinanzen wegen Corona sehr schwer vorhersehbar ist, kann man davon ausgehen, dass dieser Kassenkredit nicht ausgeschöpft wird. Es ist daher auch nicht nötig, die gesetzliche Ermächtigung zur Erhöhung des Kassenkredites auf ein Drittel der Einnahmen der laufenden Geschäftstätigkeit in Anspruch zu nehmen.

Beim Dienstpostenplan sind keine Änderungen vorgesehen.

### Beratung:

Auf Anfrage von GV Heinz Krenn wird mitgeteilt, dass die Einnahmen sehr unsicher sind, weil keiner weiß, welche wirtschaftlichen Auswirkungen die Coronakrise tatsächlich haben wird. Der negative Saldo in der LGT kann daher durchaus auch noch höher werden.



### Beschlussfassung:

Auf Antrag von GV Heinz Krenn beschließt der Gemeinderat in offener Abstimmung einstimmig den vorliegenden Voranschlag für das Finanzjahr 2021 mit Einzahlungen der laufenden Geschäftstätigkeit in Höhe von € 2.763.800,- und Auszahlungen in Höhe von € 2.893.800,-, somit einem negativen Saldo in Höhe von 130.000 Euro. Dieser negative Saldo wird mit einem Kassenkredit abgedeckt, sodass die Liquidität der Gemeinde gewährleistet bleibt. Mit den beiden Banken Raiffeisenbank Kollerschlag und Sparkasse Mühlviertel West wird ein Kassenkreditvertrag über jeweils maximal 350.000 Euro bei einem Fixzinssatz von 1,00% abgeschlossen. Der Dienstpostenplan wird nicht geändert und die Steuerhebesätze werden wie folgt festgelegt:

Grundsteuer für land- und forstwirtschaftliche Betriebe (Grundsteuer A):	500 v. H. des Steuermessbetrages
Grundsteuer für Grundstücke (B):	500 v.H. des Steuermessbetrages
Hundeabgabe	50 Euro für jeden Hund 20 Euro für Wachhunde und Hunde, die zur Ausübung eines Berufs oder Erwerbs notwendig sind
Wasseranschlussgebühr	€ 11,60 / m <sup>2</sup> netto
Mindestanschlussgebühr – Wasserversorgungsanlage	€ 2.077,00 netto
Kanalanschlussgebühr	€ 19,30 / m <sup>2</sup> netto
Mindestanschlussgebühr – Abwasserbeseitigungsanlage	€ 3.465,00 netto
Wasserbezugsgebühr	€ 1,82 / m <sup>3</sup> netto
Kanalbenützungsgeld	€ 4,59 / m <sup>3</sup> netto

Für die Richtigkeit der Angaben:



  
AL Lorenz Heinz



Kundmachung - Auflage





41317  
Marktgemeinde Kollerschlag

Zahl: Fin-201/2020


**Betreff.: Entwurf Gemeindevoranschlag für das Finanzjahr 2021;  
Auflage**


Marktgemeinde Kollerschlag, am 7. Dezember 2020

## Kundmachung

Im Sinne des § 76 Abs. 3 der Oö. Gemeindeordnung 1990 i. d. g. F. wird hiermit kundgemacht, dass der Entwurf über den Gemeindevoranschlag der Marktgemeinde Kollerschlag für das Jahr 2021 von heute an **eine Woche**, das ist bis zum 15. Dezember 2020, im Gemeindeamt Kollerschlag zur öffentlichen Einsicht aufliegt und während der Amtsstunden eingesehen werden kann. Der Entwurf ist auch auf der Homepage der Gemeinde unter [www.kollerschlag.at](http://www.kollerschlag.at) abrufbar.

Etwaige Einwendungen gegen den Entwurf können innerhalb der oben angeführten Auflagefrist von jedermann, der ein berechtigtes Interesse glaubhaft machen kann, schriftlich beim Gemeindeamt eingebracht werden.

Angeschlagen: 07.12.2020 

Abgenommen: 17. Dez. 2020 



Der Bürgermeister:



Hebesätze







41317  
Marktgemeinde Kollerschlag

Zahl: Fin-201/2020

Marktgemeinde Kollerschlag, am 16. Dezember 2020

**Betreff.: Gemeindevoranschlag für das Finanzjahr 2021;  
Auflage Steuerhebesätze, Gemeindeabgaben und -gebühren**

## Kundmachung

Im Sinne des § 76 Abs. 7 der Oö. Gemeindeordnung 1990 i. d. g. F. wird hiermit kundgemacht, dass der Gemeinderat der Marktgemeinde Kollerschlag in der am 16.12.2020 abgehaltenen öffentlichen Sitzung gemeinsam mit dem Gemeindevoranschlag für das Finanzjahr 2021 die Festsetzung der Hebesätze sowie der Gemeindeabgaben und -gebühren wie folgt beschlossen hat:

Grundsteuer für land- und forstwirtschaftliche Betriebe (**Grundsteuer A**):

500 v. H. des Steuermessbetrages

**Grundsteuer** für Grundstücke (**B**):

500 v.H. des Steuermessbetrages

Hundeabgabe

50 Euro für jeden Hund

20 Euro für Wachhunde und Hunde, die zur Ausübung eines Berufs oder Erwerbs notwendig sind

Wasseranschlussgebühr

€ 11,60 / m<sup>2</sup> netto

Mindestanschlussgebühr – Wasserversorgungsanlage

€ 2.077,00 netto

Kanalanschlussgebühr

€ 19,30 / m<sup>2</sup> netto

Mindestanschlussgebühr – Abwasserbeseitigungsanlage

€ 3.465,00 netto

Wasserbezugsgebühr	€ 1,82 netto
Kanalbenützungsgebühr	€ 4,59 netto

Der beschlossene Gemeindevoranschlag und die gem. § 76 Abs. 6 Oö. Gemeindeordnung 1990 i.d.g.F. gefassten Beschlüsse liegen von heute an durch zwei Wochen am Gemeindeamt während der Amtsstunden zur öffentlichen Einsicht auf und sind auch auf der Homepage der Gemeinde unter [www.kollerschlag.at](http://www.kollerschlag.at) abrufbar.

Angeschlagen: 16. Dezember 2020 *rs*

Abgenommen: 04. 01. 2021 *rs*



Der Bürgermeister:

*[Handwritten signature]*

Kostendeckung Abfallgebühren





BEZIRKSABFALLVERBAND ROHRBACH

Umfahrung Süd 3, 4150 Rohrbach-Berg  
07289/6925, office@bav-rohrbach.at  
[umweltprofis.at/rohrbach](http://umweltprofis.at/rohrbach)

An

die Verbandsgemeinden

des Bezirksabfallverbandes Rohrbach

Rohrbach, am 5. November 2020

### Erklärung betreffend Kostendeckungsgrad der verordneten Abfallgebühren für das Jahr 2021

(Basis: Erlass IKD-540 000/100-2015-Hc/Neu per Rundschreiben vom 21.05.2015)

Hiermit bestätigt der Bezirksabfallverband Rohrbach seinen Verbandsgemeinden im politischen Bezirk Rohrbach, dass die Abfallgebühr für das Finanzjahr 2021 einen betriebswirtschaftlichen Kostendeckungsgrad von 100% erreicht.

Bezirksabfallverband Rohrbach

Vorsitzender

Bgm. Franz Hofer

i.A.

Geschäftsstellenleiter

DI Markus Altenhofer

**Raiffeisenbank Region Rohrbach**

IBAN: AT49 3441 0000 0601 5895

BIC: RZ00AT2L410

UID Nr. ATU 23445804


unsere  
Umwelt  
Profis



Informationen gem. § 8 Abs. 4 Oö. GHO (Einwohneranzahl)







Marktgemeinde

**KOLLERSCHLAG**

# Einwohnerzahl

Unter Berücksichtigung der bis zum 31.12.2019 durch Eingemeindung eingetretenen Gebietsveränderungen

A) nach der Volkszahl laut ZMR am 31.10.2019

1.515

EinwohnerInnen

B) nach dem Stichtag der GR-Wahl am 07.07.2015

1.547

EinwohnerInnen



Dienstpostenplan



41317 Marktgemeinde Kollerschlag

**Dienstpostenplan besetzt nach dem Stand vom 01.12.2020**

PE	Dienstpostenbewertung NEU	Dienstpostenbewertung ALT	Anmerkung	B/VB/S/P
----	---------------------------	---------------------------	-----------	----------

**Bedienstete der Allgemeinen Verwaltung**

1,00	GD 11.1			B
1,00	GD 16.3	C/I-IV (N2)		B
1,00	GD 17.5			VB
1,00	GD 20.3			VB
0,21	GD 20.3		unbesetzt	

**Bedienstete des Kindergarten- und Hortdienstes**

2,69	KBP	VB I/L I2b1		VB
0,18	KBP		unbesetzt	
1,94	GD 22.3			VB
0,26	GD 22.3		unbesetzt	

**Bedienstete des Handwerklichen Dienstes**

1,00	GD 19.1	VB II/p3	ad personam	VB
1,00	GD 19.1	VB II/p3	ad personam	VB
1,00	GD 19.1			VB
0,50	GD 25.1	VB II/p5		VB

**Sonstige Bedienstete**

0,30				S
------	--	--	--	---



Vorbericht gem. § 10 Oö. GHO





## Vorbericht (Mindestfordernis) zum Voranschlag 2021 gemäß § 10 Oö. Gemeindehaushaltsordnung (Oö. GHÖ)

### 1. Entwicklung der liquiden Mittel inkl. Zahlungsmittelreserven (Finanzierungsvoranschlag)

#### 1.1. Liquide Mittel

Einzahlungen der voranschlagswirksamen Gebarung:	€ 3 288 100,00
Auszahlungen der voranschlagswirksamen Gebarung:	€ 3 655 700,00
<b>Liquide Mittel (Saldo 5 aus Anlage 1b)</b>	<b>-€ 367 600,00</b>

- ~~Die Ein- und Auszahlungen der voranschlagswirksamen Gebarung sind ausgeglichen bzw. ergeben einen positiven Saldo.~~
- Der Finanzierungsvoranschlag zeigt, dass die Höhe der Auszahlungen die Höhe der Einzahlungen überschreitet und sich die Höhe der liquiden Mittel um 367.600,00 € verringern wird. Die finanzielle Ausgeglichenheit bleibt jedoch gegeben, da Zahlungsmittelreserven für allgemeine Haushaltsrücklagen in der Höhe von 153.000,00 € und zweckgebundene Rücklagen in Höhe von 130.800,00 € zur Verfügung stehen und die letzte Rate der BZ-Mittel für den Zubau beim Feuerwehrhaus Kollerschlag am Beginn des Jahres 2022 ausgezahlt wird.

Die Ursache für die Verringerung/Erhöhung der liquiden Mittel liegt

- in der investiven Gebarung (Zubau FF Kollerschlag **-233.300,00 €**)
- Abgang in der laufenden Geschäftstätigkeit **(-130.000,00 €)**

Geplante Maßnahmen zur Gegensteuerung bei einer negativen Entwicklung:

- BZ-Mittel für Zubau FF Kollerschlag sind genehmigt, Flüssigmachung im 1. Quartal 2022
- Kassenkredit für Ausgleich laufende Geschäftstätigkeit (gemäß Oö. Gemeinde-Haushaltssicherungsgesetz 2020)

## 1.2 Zahlungsmittelreserven

Zum Zeitpunkt der VA-Erstellung stehen der Gemeinde voraussichtlich folgende nicht verplante Zahlungsmittelreserven zur Verfügung:

Zahlungsmittelreserven für allgemeine Haushaltsrücklagen:

Bezeichnung	Betrag
Allg. Haushaltsrücklage für Investitionen	€ 153 000,00

Zahlungsmittelreserven für gesetzlich zweckgebundene Haushaltsrücklagen:

Bezeichnung	Betrag
Zweckgebundene Rücklage - Straßen	€ 28 200,00
Zweckgebundene Rücklage - Wasser	€ 94 400,00
zweckgebundene Rücklage - Kanal	€ 8 200,00

Zum Haushaltsausgleich 2021 werden Mittel in Höhe von 130.000,00 € aus dem Kassenkredit gemäß Ermächtigung im Oö. Gemeinde-Haushaltssicherungsgesetz 2020 verwendet.

Die Gemeinde plant im Voranschlagsjahr von den im Ausmaß von 283.800,00 € vorhandenen Zahlungsmittelreserven folgende Beträge für die Finanzierung von investiven Einzelvorhaben zu verwenden:

investives Einzelvorhaben	Betrag	Voranschlagsjahr
Zu- und Umbau FF-Haus Kollerschlag	2 600	2020

In der mittelfristigen Finanzplanung sind folgende Verwendungen von Zahlungsmittelreserven vorgesehen:

investives Einzelvorhaben	Betrag	Planjahr MEFP
Keine		

Es ist beabsichtigt, aus liquiden Mitteln, welche sich aus dem Finanzierungsvoranschlag und der mittelfristigen Finanzplanung ergeben, Zahlungsmittelreserven mit folgenden Zweckwidmungen zu dotieren.

<b>investives Einzelvorhaben</b>	<b>Betrag</b>	<b>VA- / Planjahr</b>
Rücklage Gemeindestraßenbau, IB + AB Straße	17 500	2021
Rücklage Wasser	300	2021
Rücklage Kanal	10 500	2021

Daraus ergeben sich am 31.12.2021 für allgemeine und zweckgebundene Haushaltsrücklagen voraussichtlich folgende Endbestände:

<b>Bezeichnung</b>	<b>Betrag</b>
allgemeine Haushaltsrücklage	150 400
gesetzlich zweckgebundene Haushaltsrücklage	159 100

Die weitere Verwendung dieser Rücklagenmittel hängt von der Entwicklung der öffentlichen Finanzen ab. Bis auf weiteres wird die Liquidität der Gemeinde durch die gesetzlich geschaffene Möglichkeit der vorübergehenden Inanspruchnahme von Kassenkrediten hergestellt. Im Lauf des Jahres 2021 kann sich jedoch herausstellen, dass die vorhandenen Rücklagenmittel - zumindest teilweise - für den Haushaltsausgleich oder die Zwischenfinanzierung von investiven Maßnahmen (inneres Darlehen) verwendet werden müssen.

## 2. Bedarf an Kassenkrediten

Die maximale Höhe des Kassenkredits beträgt gemäß § 83 Oö. Gemeindeordnung 1990 (ein Viertel der Einnahmen der laufenden Geschäftstätigkeit): 721.800,00 €.

Es ist geplant, einen Kassenkreditvertrag im Rahmen von 700.000 € abzuschließen. Der Vertrag ist vom Gemeinderat zu beschließen.

Die Ermächtigung zur Erhöhung des Kassenkredites auf ein Drittel der Einnahmen der laufenden Geschäftstätigkeit wird vorerst nicht in Anspruch genommen!

### 3. Ergebnis der laufenden Geschäftstätigkeit und nachhaltiges Haushaltsgleichgewicht

#### 3.1. Ergebnis der laufenden Geschäftstätigkeit\*

Ergebnis der laufenden Geschäftstätigkeit	RA 2019*	VA 2020	VA 2021
Einzahlungen:		€ 2 887 200	€ 2 763 800
Auszahlungen:		€ 2 987 200	€ 2 893 800
<b>Saldo:</b>		<b>-€ 100 000</b>	<b>-€ 130 000</b>

\*Aufgrund der Systemumstellung ab dem Jahr 2020 können Vorjahreswerte nicht eingetragen werden.

Zum Haushaltsausgleich mussten folgende Mittel in Anspruch genommen werden:

- Kassenkredit - vorübergehende Verwendung gemäß Oö. Gemeinde-Haushaltssicherungsgesetz
- Zahlungsmittelreserven für allgemeine Haushaltsrücklagen.
- Mittel aus dem Härteausgleichfonds – Verteilungsvorgang 1.

Angemerkt wird, dass der im Nachtragsvoranschlag 2020 ausgewiesene Abgang nicht entstehen wird. Laut aktueller Prognose kann das Finanzjahr 2020 voraussichtlich mit einem geringen Überschuss abgeschlossen werden!

#### 3.2. Nachhaltiges Haushaltsgleichgewicht

Ein nachhaltiges Haushaltsgleichgewicht liegt vor, wenn

- a) im Finanzierungshaushalt die Liquidität der Gemeinde gegeben ist,
- b) im Ergebnishaushalt das Nettoergebnis mittelfristig (fünf Jahre) ausgeglichen ist und
- c) die Gemeinde ein positives Nettovermögen aufweist.

- Nachhaltiges Haushaltsgleichgewicht wird erreicht.
- Nachhaltiges Haushaltsgleichgewicht wird nicht erreicht, weil
  - Die Einnahmenausfälle durch die Coronakrise die Gemeindefinanzen schwer belasten und nicht absehbar ist, wie sich die Situation weiter entwickelt!

Geplante Gegenmaßnahmen:

- sparsame Haushaltsführung, die wesentlichen Aufgaben einer Gemeinde müssen allerdings wahrgenommen werden!

#### 4. Ergebnishaushalt - voraussichtliche Entwicklung des Nettoergebnisses

##### 4.1. Ergebnishaushalt - voraussichtliche Entwicklung des Nettoergebnisses vor Entnahmen von bzw. Zuweisungen an Haushaltsrücklagen

Das Nettoergebnis wird wesentlich durch die ergebniswirksamen Erträge und Aufwendungen beeinflusst. Diese betreffen insbesondere die Abschreibungen (522.100,00 €), Passivierung von Kapitaltransfers (337.300,00 €) und die Dotierung von Rückstellungen (+ 6.700,00 €).

	VA 2020	VA 2021	Plan 2022	Plan 2023	Plan 2024	Plan 2025
Summe Erträge	3 312 600	2 908 300	2 954 600	3 122 400	3 157 400	3 208 100
Summe Aufwände	3 278 800	3 007 700	3 033 300	3 129 300	3 082 200	3 125 800
<b>Nettoergebnis (Saldo 0)</b>	<b>33 800</b>	<b>-99 400</b>	<b>-78 700</b>	<b>-6 900</b>	<b>75 200</b>	<b>82 300</b>

##### 4.1. Ergebnishaushalt - voraussichtliche Entwicklung des Nettoergebnisses nach Entnahmen von bzw. Zuweisungen an Haushaltsrücklagen

	VA 2020	VA 2021	Plan 2022	Plan 2023	Plan 2024	Plan 2025
Summe Erträge	3 312 600	2 908 300	2 954 600	3 122 400	3 157 400	3 208 100
Summe Aufwände	3 278 800	3 007 700	3 033 300	3 129 300	3 082 200	3 125 800
<b>Nettoergebnis (Saldo 0)</b>	<b>33 800</b>	<b>-99 400</b>	<b>-78 700</b>	<b>-6 900</b>	<b>75 200</b>	<b>82 300</b>
Entnahme von Haushaltsrücklagen	227 500	2 600	0	0	0	0
Zuweisung zu Haushaltsrücklagen	6 900	28 300	23 300	38 300	23 300	38 300
<b>Nettoergebnis (Saldo 0)</b>	<b>254 400</b>	<b>-125 100</b>	<b>-102 000</b>	<b>-45 200</b>	<b>51 900</b>	<b>44 000</b>

## 5. Voraussichtliche Entwicklung der langfristigen Finanzschulden und Verbindlichkeiten

Die Finanzschulden und Verbindlichkeiten aus Darlehen und Finanzierungsleasing werden laufend getilgt.

<b>Finanzschulden und Verbindlichkeiten (inkl. Leasing)</b>	<b>VA 2020</b>	<b>VA 2021</b>	<b>Plan 2022</b>	<b>Plan 2023</b>	<b>Plan 2024</b>	<b>Plan 2025</b>
Gesamtsumme	1 716 600	1 608 900	1 510 500	1 338 900	1 207 200	1 075 500

Zusätzliche Schuldaufnahmen sind im Zeitraum der Veranschlagung und der mittelfristigen Finanzplanung für folgende investive Einzelvorhaben vorgesehen:

<b>Investives Einzelvorhaben</b>	<b>Schuldaufnahme</b>	<b>VA-/Planjahr</b>
Ankauf Liegenschaft Rohrbacherstr.3	100 000	2021
Kindergartenerweiterung	116 000	2022

~~Es ist geplant im Jahr/in den Jahren 20.. vorzeitige Tilgungen im Ausmaß von rund ..... € vorzunehmen.  
Dies betrifft folgende langfristige Verbindlichkeiten:~~

~~Damit kann der Gemeindehaushalt um laufende Belastungen in Höhe von ..... € entlastet werden.~~

6. Auswirkungen aus investiven Einzelvorhaben (Erträge, Betriebskosten, Personalaufwand, Finanzierungskosten udgl.)  
Die Auswirkungen resultierend aus investiven Einzelvorhaben werden in folgender Tabelle zusammengefasst dargestellt (in 1.000 €):

investives Einzelvorhaben	Ergebnishaushalt		Finanzierungshaushalt		ab Jahr
	jährl. Erträge	jährl. Aufwände	jährl. Einnahmen	jährl. Ausgaben	
<b>Keine gesonderte Darstellung!</b>					
<b>Summe</b>					

Durch die im Voranschlag und im mittelfristigen Finanzplan enthaltenen investiven Einzelvorhaben wird der Gemeindehaushalt in den kommenden Finanzjahren nur geringfügig belastet. Der Zubau beim Feuerwehrhaus und der Neubau des Sozialkreis-Lagerraumes können durch Bundes-, Landes- und Eigenmittel finanziert werden. Der laufende Betrieb dieser Gebäude verursacht keine wesentlichen Mehrkosten. Für den Ankauf der Liegenschaft Rohrbacherstraße 3 wird ein Darlehen aufgenommen, welches den Haushalt in den Folgejahren mit etwa 5.000 Euro belasten wird.

- Das Gleichgewicht im Finanzierungshaushalt wird dadurch aus heutiger Sicht nicht wesentlich beeinträchtigt, auch wenn die finanzielle Leistungsfähigkeit eingeschränkt wird.
- ~~Die Mehrbelastungen schränken voraussichtlich die finanzielle Leistungsfähigkeit der Gemeinde derart ein, sodass das Gleichgewicht im Finanzierungshaushalt gefährdet erscheint. Als Gegenmaßnahmen kommen in Betracht/werden beschlossen und in den mittelfristigen Finanzplan aufgenommen:~~

~~Weitere Detailinformationen (gesamt oder projektbezogen oder auch als Darstellung nach Finanzjahren ausgehend vom mittelfristigen Finanzplan):~~

7. Beschreibung wesentlicher Auswirkungen aus Entscheidungen vergangener Haushaltsjahre, welche erst im Zeitraum der Veranschlagung und Finanzplanung wirksam werden

--

**8. Beschreibung sich abzeichnender Entwicklungen (Verbesserungen, Belastungen), die sich in den folgenden Haushaltsjahren auf den Gemeindehaushalt auswirken können**

Wegen der Coronakrise sind Prognosen für eine einzelne Gemeinde schwierig bis unmöglich. Jedenfalls überschreiten die Auswirkungen der Coronakrise jede andere Auswirkung von Einzelvorhaben, etc. und es wird daher nicht weiter auf dieses Thema eingegangen!

**9. Änderungen im Dienstpostenplan und deren finanziellen Auswirkungen**

Im Dienstpostenplan sind keine Änderungen geplant!

**10. Weiterführende Informationen ...**

Keine

Marktgemeinde Kollerschlag, am 16. Dezember 2020

Der Bürgermeister:



Ergebnis der laufenden Geschäftstätigkeit



Finanzierungsrechnung		Voranschlag 2020		Voranschlag 2021	
		Einzahlung	Auszahlung	Einzahlung	Auszahlung
Operative Gebarung	(MVAG 31/32)	2.838.500,00	2.766.000,00	2.764.500,00	2.690.200,00
Investive Gebarung	(MVAG 33/34)	775.200,00	833.300,00	423.600,00	757.800,00
Finanzierungstätigkeit	(MVAG 35/36)	0,00	205.000,00	100.000,00	207.700,00
<b>Zwischensumme</b>		<b>3.613.700,00</b>	<b>3.804.300,00</b>	<b>3.288.100,00</b>	<b>3.655.700,00</b>
- abzüglich investive Einzelvorhaben (Code 1, 3-5)		726.500,00	817.100,00	524.300,00	761.900,00
<b>Summe</b>		<b>2.887.200,00</b>	<b>2.987.200,00</b>	<b>2.763.800,00</b>	<b>2.893.800,00</b>
<b>Ergebnis der laufenden Geschäftstätigkeit</b>			<b>- 100.000,00</b>		<b>- 130.000,00</b>



Nachweis über das nachhaltige Haushaltsgleichgewicht



## Nachweis über das nachhaltige Haushaltsgleichgewicht

	RA 2017		RA 2018		RA 2019		VA 2020		VA 2021		VA 2022		VA 2023		VA 2024		VA 2025	
Position	Su/Saldo		Su/Saldo		Su/Saldo		Su/Saldo		Su/Saldo		Su/Saldo		Su/Saldo		Su/Saldo		Su/Saldo	
<b>Ergebnis der laufenden Geschäftstätigkeit</b>	0		0		0		-100.000		-130.000		-100.000		0		60.000		60.000	
<b>Finanzierungshaushalt</b>																		
SA5 Geldfluss aus der voranschlagswirksamen Gebarung			Kameralistik				-190.600		-367.600		42.800		67.200		62.200		117.200	
SA7 Veränderung an liquiden Mitteln (Saldo 5 + Saldo 6)			Kameralistik														für VA nicht relevant	
Endbestand an liquiden Mittel (MVAG 115 tzn 31.12.)			Kameralistik														für VA nicht relevant	
davon Zahlungsmittelreserven (MVAG 1152 zum 31.12.)			Kameralistik														für VA nicht relevant	
<b>Ergebnishaushalt</b>																		
SA00 Nettoergebnis nach Zuweisung und Entnahme von Haushaltsrücklagen (Saldo 0 +/- SU23)			Kameralistik				254.400		-129.100		-106.100		-49.300		47.700		39.800	
<b>Vermögenshaushalt</b>																		
C Nettovermögen (Ausgleichsposten)																	3.035.708,18	





Ergebnishaushalt Gesamt 1. und 2. Ebene (Anlage 1a)  
- bereinigt um interne Vergütungen



MVAG	Mittelverwendungs- und aufbringungsgruppen (1. und 2. Ebene)	VA 2021	VA 2020	RA 2019
<b>211</b>	<b>Erträge aus der operativen Verwaltungstätigkeit</b>	<b>2.078.100,00</b>	<b>2.186.800,00</b>	
2111	Erträge aus eigenen Abgaben	353.900,00	342.800,00	
2112	Erträge aus Ertragsanteilen	1.170.300,00	1.189.200,00	
2113	Erträge aus Gebühren	387.500,00	353.900,00	
2114	Erträge aus Leistungen	50.800,00	54.300,00	
2115	Erträge aus Besitz und wirtschaftlicher Tätigkeit	46.900,00	46.200,00	
2116	Erträge aus Veräußerung und sonstige Erträge	68.700,00	145.300,00	
2117	Nicht finanzierungswirksame operative Erträge	0,00	55.100,00	
<b>212</b>	<b>Erträge aus Transfers</b>	<b>826.100,00</b>	<b>914.000,00</b>	
2121	Transferertrag von Trägern des öffentlichen Rechts	476.100,00	566.500,00	
2122	Transferertrag von Beteiligungen	0,00	0,00	
2123	Transferertrag von Unternehmen (mit Finanzunternehmen)	0,00	0,00	
2124	Transferertrag von Haushalten und Organisationen ohne Erwerbscharakter	12.700,00	12.500,00	
2125	Transferertrag vom Ausland	0,00	0,00	
2126	Investitions- und Tilgungszuschüsse zwischen Unternehmungen und Betrieben der Gebietskörperschaft und der Gebietskörperschaft	0,00	0,00	
2127	Nicht finanzierungswirksamer Transferertrag	337.300,00	335.000,00	
<b>213</b>	<b>Finanzerträge</b>	<b>100,00</b>	<b>100,00</b>	
2131	Erträge aus Zinsen	100,00	100,00	
2132	Erträge aus Zinsen aus derivativen Finanzinstrumenten ohne Grundgeschäft	0,00	0,00	
2133	Erträge aus Gewinnentnahmen von marktbestimmten Betrieben	0,00	0,00	
2134	Sonstige Finanzerträge	0,00	0,00	
2135	Erträge aus Dividenden/Gewinnausschüttungen	0,00	0,00	
2136	Sonstige nicht finanzierungswirksame Finanzerträge	0,00	0,00	
<b>21</b>	<b>Summe Erträge</b>	<b>2.904.300,00</b>	<b>3.100.900,00</b>	
<b>221</b>	<b>Personalaufwand</b>	<b>643.400,00</b>	<b>698.500,00</b>	
2211	Personalaufwand (Bezüge, Nebengeb., Mehrleistungen)	510.200,00	564.500,00	
2212	Gesetzlicher und freiwilliger Sozialaufwand	124.200,00	126.700,00	
2213	Sonstiger Personalaufwand	2.000,00	2.100,00	
2214	Nicht finanzierungswirksamer Personalaufwand	7.000,00	5.200,00	
<b>222</b>	<b>Sachaufwand (ohne Transferaufwand)</b>	<b>1.243.600,00</b>	<b>1.277.000,00</b>	
2221	Gebrauchs- und Verbrauchsgüter, Handelswaren	78.900,00	76.600,00	
2222	Verwaltungs- und Betriebsaufwand	76.500,00	77.000,00	
2223	Leasing- und Mietaufwand	33.600,00	33.400,00	
2224	Instandhaltung	57.200,00	59.700,00	
2225	Sonstiger Sachaufwand	479.400,00	523.700,00	

MVAG	Mittelverwendungs- und aufbringungsgruppen (1. und 2. Ebene)	VA 2021	VA 2020	RA 2019
2226	Nicht finanzierungswirksamer Sachaufwand	518.000,00	506.600,00	
<b>223</b>	<b>Transferaufwand (laufende Transfers und Kapitaltransfers)</b>	<b>1.102.500,00</b>	<b>1.071.400,00</b>	
2231	Transferaufwand an Träger des öffentlichen Rechts	1.052.800,00	1.026.900,00	
2232	Transferaufwand an Beteiligungen	0,00	0,00	
2233	Transferaufwand an Unternehmen (mit Finanzunternehmen)	14.600,00	13.400,00	
2234	Transferaufwand an Haushalte und Organisationen ohne Erwerbscharakter	35.100,00	31.100,00	
2235	Transferaufwand an das Ausland	0,00	0,00	
2236	Investitions- und Tilgungszuschüsse zwischen Unternehmungen und Betrieben der Gebietskörperschaft und der Gebietskörperschaft	0,00	0,00	
2237	Nicht finanzierungswirksamer Transferaufwand	0,00	0,00	
<b>224</b>	<b>Finanzaufwand</b>	<b>18.200,00</b>	<b>20.200,00</b>	
2241	Zinsen aus Finanzschulden, Finanzierungsleasing, Forderungskauf und derivativen Finanzinstrumenten mit Grundgeschäft	15.700,00	17.700,00	
2242	Zinsen und sonstige Aufwendungen aus derivativen Finanzinstrumenten ohne Grundgeschäft	0,00	0,00	
2243	Gewinnentnahmen von Unternehmungen und marktbestimmten Betrieben der Gebietskörperschaft (innerhalb der Gebietskörperschaft)	0,00	0,00	
2244	Sonstiger Finanzaufwand	2.500,00	2.500,00	
2245	Nicht finanzierungswirksamer Finanzaufwand	0,00	0,00	
<b>22</b>	<b>Summe Aufwendungen</b>	<b>3.007.700,00</b>	<b>3.067.100,00</b>	
<b>SA0</b>	<b>Saldo (0) Nettoergebnis (21 - 22)</b>	<b>-103.400,00</b>	<b>33.800,00</b>	
<b>230</b>	<b>Entnahmen von Haushaltsrücklagen</b>	<b>2.600,00</b>	<b>227.500,00</b>	
2301	Entnahmen von Haushaltsrücklagen	2.600,00	227.500,00	
<b>240</b>	<b>Zuweisung an Haushaltsrücklagen</b>	<b>28.300,00</b>	<b>6.900,00</b>	
2401	Zuweisung an Haushaltsrücklagen	28.300,00	6.900,00	
<b>23</b>	<b>Summe Haushaltsrücklagen</b>	<b>-25.700,00</b>	<b>220.600,00</b>	
<b>SA00</b>	<b>Nettoergebnis nach Zuweisung und Entnahmen von Haushaltsrücklagen (Saldo 0 +/- SU23)</b>	<b>-129.100,00</b>	<b>254.400,00</b>	

Finanzierungshaushalt Gesamt 1. und 2. Ebene (Anlage 1b)  
- bereinigt um interne Vergütungen



MVAG	Mittelverwendungs- und aufbringungsgruppen (1. und 2. Ebene)	VA 2021	VA 2020	RA 2019
<b>311</b>	<b>Einzahlungen aus der operativen Verwaltungstätigkeit</b>	<b>2.063.100,00</b>	<b>2.047.700,00</b>	
3111	Einzahlungen aus eigenen Abgaben	353.900,00	342.800,00	
3112	Einzahlungen aus Ertragsanteilen	1.170.300,00	1.189.200,00	
3113	Einzahlungen aus Gebühren	387.500,00	353.900,00	
3114	Einzahlungen aus Leistungen	50.800,00	54.300,00	
3115	Einzahlungen aus Besitz und wirtschaftlicher Tätigkeit	46.900,00	46.200,00	
3116	Einzahlungen aus Veräußerung von geringwertigen Wirtschaftsgütern (GWG) und sonstige Einzahlungen	53.700,00	61.300,00	
<b>312</b>	<b>Einzahlungen aus Transfers (ohne Kapitaltransfers)</b>	<b>488.800,00</b>	<b>579.000,00</b>	
3121	Transferzahlungen von Trägern des öffentlichen Rechts	476.100,00	566.500,00	
3122	Transferzahlungen von Beteiligungen	0,00	0,00	
3123	Transferzahlungen von Unternehmen (inkl. Finanzunternehmen)	0,00	0,00	
3124	Transferzahlungen von Haushalte und Organisationen ohne Erwerbscharakter	12.700,00	12.500,00	
3125	Transferzahlungen vom Ausland	0,00	0,00	
3126	Investitions- und Tilgungszuschüsse zwischen Unternehmungen und Betrieben der Gebietskörperschaft und der Gebietskörperschaft	0,00	0,00	
<b>313</b>	<b>Einzahlungen aus Finanzerträgen</b>	<b>100,00</b>	<b>100,00</b>	
3131	Einzahlungen aus Zinserträgen	100,00	100,00	
3133	Einzahlungen aus Gewinnentnahmen von marktbestimmten Betrieben	0,00	0,00	
3134	Sonstige Einzahlungen aus Finanzerträgen	0,00	0,00	
3135	Einzahlungen aus Dividenden/Gewinnausschüttungen	0,00	0,00	
<b>31</b>	<b>Summe Einzahlungen operative Gebarung</b>	<b>2.552.000,00</b>	<b>2.626.800,00</b>	
<b>321</b>	<b>Auszahlungen aus Personalaufwand</b>	<b>636.400,00</b>	<b>693.300,00</b>	
3211	Auszahlungen für Personalaufwand Bezüge, Nebengebühren, und Mehrleistungsvergütungen)	510.200,00	564.500,00	
3212	Auszahlungen für gesetzliche und freiwillige Sozialaufwendungen	124.200,00	126.700,00	
3213	Auszahlungen aus sonstigem Personalaufwand	2.000,00	2.100,00	
<b>322</b>	<b>Auszahlungen aus Sachaufwand (ohne Transferaufwand)</b>	<b>725.600,00</b>	<b>770.400,00</b>	
3221	Auszahlungen für Gebrauchs- und Verbrauchsgüter, Handelswaren	78.900,00	76.600,00	
3222	Auszahlungen für Verwaltungs- und Betriebsaufwand	76.500,00	77.000,00	
3223	Auszahlungen für Leasing- und Mietaufwand	33.600,00	33.400,00	
3224	Auszahlungen für Instandhaltung	57.200,00	59.700,00	
3225	Sonstige Auszahlungen aus Sachaufwand	479.400,00	523.700,00	
<b>323</b>	<b>Auszahlungen aus Transfers (ohne Kapitaltransfers)</b>	<b>1.097.500,00</b>	<b>1.070.400,00</b>	
3231	Transferzahlungen an Träger des öffentlichen Rechts	1.052.800,00	1.026.900,00	
3232	Transferzahlungen an Beteiligungen	0,00	0,00	
3233	Transferzahlungen an Unternehmen (inkl. Finanzunternehmen)	14.600,00	13.400,00	
3234	Transferzahlungen an Haushalte und Organisationen ohne Erwerbscharakter	30.100,00	30.100,00	

MVAG	Mittelverwendungs- und aufbringungsgruppen (1. und 2. Ebene)	VA 2021	VA 2020	RA 2019
3235	Transferzahlungen an das Ausland	0,00	0,00	
3236	Investitions- und Tilgungszuschüsse zwischen Unternehmungen und Betrieben der Gebietskörperschaft und der Gebietskörperschaft	0,00	0,00	
<b>324</b>	<b>Auszahlungen aus Finanzaufwand</b>	<b>18.200,00</b>	<b>20.200,00</b>	
3241	Auszahlungen für Zinsaufwand, für Finanzierungsleasing, für Forderungskauf, für Finanzschulden und derivative Finanzinstrumente m	15.700,00	17.700,00	
3242	Auszahlungen für Zinsen aus derivativen Finanzinstrumenten ohne Grundgeschäft	0,00	0,00	
3243	Auszahlung aus Gewinnentnahmen von marktbestimmten Betrieben	0,00	0,00	
3244	Sonstige Auszahlungen aus Finanzaufwendungen	2.500,00	2.500,00	
<b>32</b>	<b>Summe Auszahlungen operative Gebarung</b>	<b>2.477.700,00</b>	<b>2.554.300,00</b>	
<b>SA1</b>	<b>Saldo (1) Geldfluss aus der Operativen Gebarung (31 – 32)</b>	<b>74.300,00</b>	<b>72.500,00</b>	
<b>331</b>	<b>Einzahlungen aus der Investitionstätigkeit</b>	<b>15.000,00</b>	<b>84.000,00</b>	
3311	Einzahlungen aus der Veräußerung von immateriellem Vermögen	0,00	0,00	
3312	Einzahlungen aus der Veräußerung von Grundstücken und Grundstückeinrichtungen	15.000,00	73.500,00	
3313	Einzahlungen aus der Veräußerung von Gebäuden und Bauten	0,00	0,00	
3314	Einzahlungen aus der Veräußerung von technischen Anlagen, Fahrzeuge und Maschinen	0,00	10.500,00	
3315	Einzahlungen aus der Veräußerung von Amts-, Betriebs- und Geschäftsausstattung	0,00	0,00	
3316	Einzahlungen aus der Veräußerung von Kulturgütern	0,00	0,00	
3317	Einzahlungen aus der Veräußerung von Beteiligungen	0,00	0,00	
<b>332</b>	<b>Einzahlungen aus der Rückzahlung von Darlehen sowie gewährten Vorschüssen</b>	<b>1.100,00</b>	<b>1.100,00</b>	
3321	Einzahlungen aus Darlehen an Träger des öffentlichen Rechts	0,00	0,00	
3322	Einzahlungen aus Darlehen an Beteiligungen	0,00	0,00	
3323	Einzahlungen aus Darlehen an Unternehmen und Haushalte	0,00	0,00	
3325	Einzahlungen aus Vorschüssen und Anzahlungen	1.100,00	1.100,00	
<b>333</b>	<b>Einzahlungen aus Kapitaltransfers</b>	<b>407.500,00</b>	<b>690.100,00</b>	
3331	Kapitaltransferzahlungen von Trägern des öffentlichen Rechts	382.500,00	639.900,00	
3332	Kapitaltransferzahlungen von Beteiligungen	0,00	0,00	
3333	Kapitaltransferzahlungen von Unternehmen	0,00	0,00	
3334	Kapitaltransferzahlungen von Haushalten und Organisationen ohne Erwerbscharakter	25.000,00	50.200,00	
3335	Kapitaltransferzahlungen vom Ausland	0,00	0,00	
<b>33</b>	<b>Summe Einzahlungen investive Gebarung</b>	<b>423.600,00</b>	<b>775.200,00</b>	
<b>341</b>	<b>Auszahlungen aus der Investitionstätigkeit</b>	<b>752.800,00</b>	<b>832.300,00</b>	
3411	Auszahlungen für den Erwerb von immateriellem Vermögen	0,00	0,00	
3412	Auszahlungen für den Erwerb von Grundstücken und Grundstückseinrichtungen	219.500,00	282.000,00	
3413	Auszahlungen für den Erwerb von Gebäuden und Bauten	531.800,00	509.200,00	
3414	Auszahlungen für den Erwerb von technischen Anlagen, Fahrzeuge und Maschinen	1.500,00	26.300,00	



MVAG	Mittelverwendungs- und aufbringungsgruppen (1. und 2. Ebene)	VA 2021	VA 2020	RA 2019
3415	Auszahlungen für den Erwerb von Amts-, Betriebs- und Geschäftsausstattung	0,00	14.800,00	
3416	Auszahlungen für den Erwerb von Kulturgütern	0,00	0,00	
3417	Auszahlungen für den Erwerb von Beteiligungen	0,00	0,00	
<b>342</b>	<b>Auszahlungen von gewährten Darlehen sowie gewährten Vorschüssen</b>	<b>0,00</b>	<b>0,00</b>	
3421	Auszahlung von Darlehen an Träger des öffentlichen Rechts	0,00	0,00	
3422	Auszahlung von Darlehen an Beteiligungen	0,00	0,00	
3423	Auszahlung von Darlehen an Unternehmen und Haushalte	0,00	0,00	
3425	Auszahlungen von Vorschüssen und Anzahlungen	0,00	0,00	
<b>343</b>	<b>Auszahlungen aus Kapitaltransfers</b>	<b>5.000,00</b>	<b>1.000,00</b>	
3431	Kapitaltransferzahlungen an Träger des öffentlichen Rechts	0,00	0,00	
3432	Kapitaltransferzahlungen an Beteiligungen	0,00	0,00	
3433	Kapitaltransferzahlungen an Unternehmen (Finanzunternehmen)	0,00	0,00	
3434	Kapitaltransferzahlungen an Haushalte und Organisationen ohne Erwerbscharakter	5.000,00	1.000,00	
3435	Kapitaltransferzahlungen an das Ausland	0,00	0,00	
<b>34</b>	<b>Summe Auszahlungen investive Gebarung</b>	<b>757.800,00</b>	<b>833.300,00</b>	
<b>SA2</b>	<b>Saldo (2) Geldfluss aus der Investiven Gebarung (33 – 34)</b>	<b>-334.200,00</b>	<b>-58.100,00</b>	
<b>SA3</b>	<b>Saldo (3) Nettofinanzierungssaldo (Saldo 1 + Saldo 2)</b>	<b>-259.900,00</b>	<b>14.400,00</b>	
<b>351</b>	<b>Einzahlungen aus der Aufnahme von Finanzschulden</b>	<b>100.000,00</b>	<b>0,00</b>	
3511	Einzahlungen aus empfangenen Darlehen von öffentlichen Körperschaften und Rechtsträgern	0,00	0,00	
3512	Einzahlungen aus empfangenen Darlehen von Beteiligungen	0,00	0,00	
3513	Einzahlungen aus empfangenen Darlehen von Unternehmen und privaten Haushalten	0,00	0,00	
3514	Einzahlungen aus Finanzschulden (Finanzunternehmen)	100.000,00	0,00	
<b>353</b>	<b>Einzahlungen infolge eines Kapitaltausch bei derivativen Finanzinstrumenten mit Grundgeschäft</b>	<b>0,00</b>	<b>0,00</b>	
3530	Einzahlungen infolge eines Kapitaltausch bei derivativen Finanzinstrumenten mit Grundgeschäft	0,00	0,00	
<b>355</b>	<b>Einzahlungen aus dem Abgang von Finanzinstrumenten</b>	<b>0,00</b>	<b>0,00</b>	
3550	Einzahlungen aus dem Abgang von Finanzinstrumenten	0,00	0,00	
<b>35</b>	<b>Summe Einzahlungen aus der Finanzierungstätigkeit</b>	<b>100.000,00</b>	<b>0,00</b>	
<b>361</b>	<b>Auszahlungen aus der Tilgung von Finanzschulden</b>	<b>207.700,00</b>	<b>205.000,00</b>	
3611	Auszahlungen aus empfangenen Darlehen von öffentlichen Körperschaften und Rechtsträgern	0,00	0,00	
3612	Auszahlungen aus empfangenen Darlehen von Beteiligungen	0,00	0,00	
3613	Auszahlungen aus empfangenen Darlehen von Unternehmen und privaten Haushalten	0,00	0,00	
3614	Auszahlungen aus Finanzschulden	207.700,00	205.000,00	

MVAG	Mittelverwendungs- und aufbringungsgruppen (1. und 2. Ebene)	VA 2021	VA 2020	RA 2019
3615	Auszahlung aus der Rückzahlung von Leasingverbindlichkeiten	0,00	0,00	
<b>363</b>	<b>Auszahlungen infolge eines Kapitaltausch bei derivativen Finanzinstrumenten mit Grundgeschäft</b>	<b>0,00</b>	<b>0,00</b>	
3630	Auszahlungen infolge eines Kapitaltausch bei derivativen Finanzinstrumenten mit Grundgeschäft	0,00	0,00	
<b>365</b>	<b>Auszahlungen für den Erwerb von Finanzinstrumenten</b>	<b>0,00</b>	<b>0,00</b>	
3650	Auszahlungen für den Erwerb von Finanzinstrumenten	0,00	0,00	
<b>36</b>	<b>Summe Auszahlungen aus der Finanzierungstätigkeit</b>	<b>207.700,00</b>	<b>205.000,00</b>	
<b>SA4</b>	<b>Saldo (4) Geldfluss aus der Finanzierungstätigkeit (35 – 36)</b>	<b>-107.700,00</b>	<b>-205.000,00</b>	
<b>SA5</b>	<b>Saldo (5) Geldfluss aus der voranschlagswirksamen Gebarung (Saldo 3 + Saldo 4)</b>	<b>-367.600,00</b>	<b>-190.600,00</b>	

Ergebnishaushalt Gesamt 1. und 2. Ebene (Anlage 1a)  
- interne Vergütungen enthalten



MVAG	Mittelverwendungs- und aufbringungsgruppen (1. und 2. Ebene)	VA 2021	VA 2020	RA 2019
<b>211</b>	<b>Erträge aus der operativen Verwaltungstätigkeit</b>	<b>2.290.600,00</b>	<b>2.398.500,00</b>	
2111	Erträge aus eigenen Abgaben	353.900,00	342.800,00	
2112	Erträge aus Ertragsanteilen	1.170.300,00	1.189.200,00	
2113	Erträge aus Gebühren	387.500,00	353.900,00	
2114	Erträge aus Leistungen	263.300,00	266.000,00	
2115	Erträge aus Besitz und wirtschaftlicher Tätigkeit	46.900,00	46.200,00	
2116	Erträge aus Veräußerung und sonstige Erträge	68.700,00	145.300,00	
2117	Nicht finanzierungswirksame operative Erträge	0,00	55.100,00	
<b>212</b>	<b>Erträge aus Transfers</b>	<b>826.100,00</b>	<b>914.000,00</b>	
2121	Transferertrag von Trägern des öffentlichen Rechts	476.100,00	566.500,00	
2122	Transferertrag von Beteiligungen	0,00	0,00	
2123	Transferertrag von Unternehmen (mit Finanzunternehmen)	0,00	0,00	
2124	Transferertrag von Haushalten und Organisationen ohne Erwerbscharakter	12.700,00	12.500,00	
2125	Transferertrag vom Ausland	0,00	0,00	
2126	Investitions- und Tilgungszuschüsse zwischen Unternehmungen und Betrieben der Gebietskörperschaft und der Gebietskörperschaft	0,00	0,00	
2127	Nicht finanzierungswirksamer Transferertrag	337.300,00	335.000,00	
<b>213</b>	<b>Finanzerträge</b>	<b>100,00</b>	<b>100,00</b>	
2131	Erträge aus Zinsen	100,00	100,00	
2132	Erträge aus Zinsen aus derivativen Finanzinstrumenten ohne Grundgeschäft	0,00	0,00	
2133	Erträge aus Gewinnentnahmen von marktbestimmten Betrieben	0,00	0,00	
2134	Sonstige Finanzerträge	0,00	0,00	
2135	Erträge aus Dividenden/Gewinnausschüttungen	0,00	0,00	
2136	Sonstige nicht finanzierungswirksame Finanzerträge	0,00	0,00	
<b>21</b>	<b>Summe Erträge</b>	<b>3.116.800,00</b>	<b>3.312.600,00</b>	
<b>221</b>	<b>Personalaufwand</b>	<b>643.400,00</b>	<b>698.500,00</b>	
2211	Personalaufwand (Bezüge, Nebengeb., Mehrleistungen)	510.200,00	564.500,00	
2212	Gesetzlicher und freiwilliger Sozialaufwand	124.200,00	126.700,00	
2213	Sonstiger Personalaufwand	2.000,00	2.100,00	
2214	Nicht finanzierungswirksamer Personalaufwand	7.000,00	5.200,00	
<b>222</b>	<b>Sachaufwand (ohne Transferaufwand)</b>	<b>1.456.100,00</b>	<b>1.488.700,00</b>	
2221	Gebrauchs- und Verbrauchsgüter, Handelswaren	78.900,00	76.600,00	
2222	Verwaltungs- und Betriebsaufwand	76.500,00	77.000,00	
2223	Leasing- und Mietaufwand	33.600,00	33.400,00	
2224	Instandhaltung	57.200,00	59.700,00	
2225	Sonstiger Sachaufwand	691.900,00	735.400,00	

MVAG	Mittelverwendungs- und aufbringungsgruppen (1. und 2. Ebene)	VA 2021	VA 2020	RA 2019
2226	Nicht finanzierungswirksamer Sachaufwand	518.000,00	506.600,00	
<b>223</b>	<b>Transferaufwand (laufende Transfers und Kapitaltransfers)</b>	<b>1.102.500,00</b>	<b>1.071.400,00</b>	
2231	Transferaufwand an Träger des öffentlichen Rechts	1.052.800,00	1.026.900,00	
2232	Transferaufwand an Beteiligungen	0,00	0,00	
2233	Transferaufwand an Unternehmen (mit Finanzunternehmen)	14.600,00	13.400,00	
2234	Transferaufwand an Haushalte und Organisationen ohne Erwerbscharakter	35.100,00	31.100,00	
2235	Transferaufwand an das Ausland	0,00	0,00	
2236	Investitions- und Tilgungszuschüsse zwischen Unternehmungen und Betrieben der Gebietskörperschaft und der Gebietskörperschaft	0,00	0,00	
2237	Nicht finanzierungswirksamer Transferaufwand	0,00	0,00	
<b>224</b>	<b>Finanzaufwand</b>	<b>18.200,00</b>	<b>20.200,00</b>	
2241	Zinsen aus Finanzschulden, Finanzierungsleasing, Forderungskauf und derivativen Finanzinstrumenten mit Grundgeschäft	15.700,00	17.700,00	
2242	Zinsen und sonstige Aufwendungen aus derivativen Finanzinstrumenten ohne Grundgeschäft	0,00	0,00	
2243	Gewinnentnahmen von Unternehmungen und marktbestimmten Betrieben der Gebietskörperschaft (innerhalb der Gebietskörperschaft)	0,00	0,00	
2244	Sonstiger Finanzaufwand	2.500,00	2.500,00	
2245	Nicht finanzierungswirksamer Finanzaufwand	0,00	0,00	
<b>22</b>	<b>Summe Aufwendungen</b>	<b>3.220.200,00</b>	<b>3.278.800,00</b>	
<b>SA0</b>	<b>Saldo (0) Nettoergebnis (21 - 22)</b>	<b>-103.400,00</b>	<b>33.800,00</b>	
<b>230</b>	<b>Entnahmen von Haushaltsrücklagen</b>	<b>2.600,00</b>	<b>227.500,00</b>	
2301	Entnahmen von Haushaltsrücklagen	2.600,00	227.500,00	
<b>240</b>	<b>Zuweisung an Haushaltsrücklagen</b>	<b>28.300,00</b>	<b>6.900,00</b>	
2401	Zuweisung an Haushaltsrücklagen	28.300,00	6.900,00	
<b>23</b>	<b>Summe Haushaltsrücklagen</b>	<b>-25.700,00</b>	<b>220.600,00</b>	
<b>SA00</b>	<b>Nettoergebnis nach Zuweisung und Entnahmen von Haushaltsrücklagen (Saldo 0 +/- SU23)</b>	<b>-129.100,00</b>	<b>254.400,00</b>	

Finanzierungshaushalt Gesamt 1. und 2. Ebene (Anlage 1b)  
- interne Vergütungen enthalten





MVAG	Mittelverwendungs- und aufbringungsgruppen (1. und 2. Ebene)	VA 2021	VA 2020	RA 2019
<b>311</b>	<b>Einzahlungen aus der operativen Verwaltungstätigkeit</b>	<b>2.275.600,00</b>	<b>2.259.400,00</b>	
3111	Einzahlungen aus eigenen Abgaben	353.900,00	342.800,00	
3112	Einzahlungen aus Ertragsanteilen	1.170.300,00	1.189.200,00	
3113	Einzahlungen aus Gebühren	387.500,00	353.900,00	
3114	Einzahlungen aus Leistungen	263.300,00	266.000,00	
3115	Einzahlungen aus Besitz und wirtschaftlicher Tätigkeit	46.900,00	46.200,00	
3116	Einzahlungen aus Veräußerung von geringwertigen Wirtschaftsgütern (GWG) und sonstige Einzahlungen	53.700,00	61.300,00	
<b>312</b>	<b>Einzahlungen aus Transfers (ohne Kapitaltransfers)</b>	<b>488.800,00</b>	<b>579.000,00</b>	
3121	Transferzahlungen von Trägern des öffentlichen Rechts	476.100,00	566.500,00	
3122	Transferzahlungen von Beteiligungen	0,00	0,00	
3123	Transferzahlungen von Unternehmen (inkl. Finanzunternehmen)	0,00	0,00	
3124	Transferzahlungen von Haushalte und Organisationen ohne Erwerbscharakter	12.700,00	12.500,00	
3125	Transferzahlungen vom Ausland	0,00	0,00	
3126	Investitions- und Tilgungszuschüsse zwischen Unternehmungen und Betrieben der Gebietskörperschaft und der Gebietskörperschaft	0,00	0,00	
<b>313</b>	<b>Einzahlungen aus Finanzerträgen</b>	<b>100,00</b>	<b>100,00</b>	
3131	Einzahlungen aus Zinserträgen	100,00	100,00	
3133	Einzahlungen aus Gewinnentnahmen von marktbestimmten Betrieben	0,00	0,00	
3134	Sonstige Einzahlungen aus Finanzerträgen	0,00	0,00	
3135	Einzahlungen aus Dividenden/Gewinnausschüttungen	0,00	0,00	
<b>31</b>	<b>Summe Einzahlungen operative Gebarung</b>	<b>2.764.500,00</b>	<b>2.838.500,00</b>	
<b>321</b>	<b>Auszahlungen aus Personalaufwand</b>	<b>636.400,00</b>	<b>693.300,00</b>	
3211	Auszahlungen für Personalaufwand Bezüge, Nebengebühren, und Mehrleistungsvergütungen)	510.200,00	564.500,00	
3212	Auszahlungen für gesetzliche und freiwillige Sozialaufwendungen	124.200,00	126.700,00	
3213	Auszahlungen aus sonstigem Personalaufwand	2.000,00	2.100,00	
<b>322</b>	<b>Auszahlungen aus Sachaufwand (ohne Transferaufwand)</b>	<b>938.100,00</b>	<b>982.100,00</b>	
3221	Auszahlungen für Gebrauchs- und Verbrauchsgüter, Handelswaren	78.900,00	76.600,00	
3222	Auszahlungen für Verwaltungs- und Betriebsaufwand	76.500,00	77.000,00	
3223	Auszahlungen für Leasing- und Mietaufwand	33.600,00	33.400,00	
3224	Auszahlungen für Instandhaltung	57.200,00	59.700,00	
3225	Sonstige Auszahlungen aus Sachaufwand	691.900,00	735.400,00	
<b>323</b>	<b>Auszahlungen aus Transfers (ohne Kapitaltransfers)</b>	<b>1.097.500,00</b>	<b>1.070.400,00</b>	
3231	Transferzahlungen an Träger des öffentlichen Rechts	1.052.800,00	1.026.900,00	
3232	Transferzahlungen an Beteiligungen	0,00	0,00	
3233	Transferzahlungen an Unternehmen (inkl. Finanzunternehmen)	14.600,00	13.400,00	
3234	Transferzahlungen an Haushalte und Organisationen ohne Erwerbscharakter	30.100,00	30.100,00	

MVAG	Mittelverwendungs- und aufbringungsgruppen (1. und 2. Ebene)	VA 2021	VA 2020	RA 2019
3235	Transferzahlungen an das Ausland	0,00	0,00	
3236	Investitions- und Tilgungszuschüsse zwischen Unternehmungen und Betrieben der Gebietskörperschaft und der Gebietskörperschaft	0,00	0,00	
<b>324</b>	<b>Auszahlungen aus Finanzaufwand</b>	<b>18.200,00</b>	<b>20.200,00</b>	
3241	Auszahlungen für Zinsaufwand, für Finanzierungsleasing, für Forderungskauf, für Finanzschulden und derivative Finanzinstrumente m	15.700,00	17.700,00	
3242	Auszahlungen für Zinsen aus derivativen Finanzinstrumenten ohne Grundgeschäft	0,00	0,00	
3243	Auszahlung aus Gewinnentnahmen von marktbestimmten Betrieben	0,00	0,00	
3244	Sonstige Auszahlungen aus Finanzaufwendungen	2.500,00	2.500,00	
<b>32</b>	<b>Summe Auszahlungen operative Gebarung</b>	<b>2.690.200,00</b>	<b>2.766.000,00</b>	
<b>SA1</b>	<b>Saldo (1) Geldfluss aus der Operativen Gebarung (31 – 32)</b>	<b>74.300,00</b>	<b>72.500,00</b>	
<b>331</b>	<b>Einzahlungen aus der Investitionstätigkeit</b>	<b>15.000,00</b>	<b>84.000,00</b>	
3311	Einzahlungen aus der Veräußerung von immateriellem Vermögen	0,00	0,00	
3312	Einzahlungen aus der Veräußerung von Grundstücken und Grundstückeinrichtungen	15.000,00	73.500,00	
3313	Einzahlungen aus der Veräußerung von Gebäuden und Bauten	0,00	0,00	
3314	Einzahlungen aus der Veräußerung von technischen Anlagen, Fahrzeuge und Maschinen	0,00	10.500,00	
3315	Einzahlungen aus der Veräußerung von Amts-, Betriebs- und Geschäftsausstattung	0,00	0,00	
3316	Einzahlungen aus der Veräußerung von Kulturgütern	0,00	0,00	
3317	Einzahlungen aus der Veräußerung von Beteiligungen	0,00	0,00	
<b>332</b>	<b>Einzahlungen aus der Rückzahlung von Darlehen sowie gewährten Vorschüssen</b>	<b>1.100,00</b>	<b>1.100,00</b>	
3321	Einzahlungen aus Darlehen an Träger des öffentlichen Rechts	0,00	0,00	
3322	Einzahlungen aus Darlehen an Beteiligungen	0,00	0,00	
3323	Einzahlungen aus Darlehen an Unternehmen und Haushalte	0,00	0,00	
3325	Einzahlungen aus Vorschüssen und Anzahlungen	1.100,00	1.100,00	
<b>333</b>	<b>Einzahlungen aus Kapitaltransfers</b>	<b>407.500,00</b>	<b>690.100,00</b>	
3331	Kapitaltransferzahlungen von Trägern des öffentlichen Rechts	382.500,00	639.900,00	
3332	Kapitaltransferzahlungen von Beteiligungen	0,00	0,00	
3333	Kapitaltransferzahlungen von Unternehmen	0,00	0,00	
3334	Kapitaltransferzahlungen von Haushalten und Organisationen ohne Erwerbscharakter	25.000,00	50.200,00	
3335	Kapitaltransferzahlungen vom Ausland	0,00	0,00	
<b>33</b>	<b>Summe Einzahlungen investive Gebarung</b>	<b>423.600,00</b>	<b>775.200,00</b>	
<b>341</b>	<b>Auszahlungen aus der Investitionstätigkeit</b>	<b>752.800,00</b>	<b>832.300,00</b>	
3411	Auszahlungen für den Erwerb von immateriellem Vermögen	0,00	0,00	
3412	Auszahlungen für den Erwerb von Grundstücken und Grundstückseinrichtungen	219.500,00	282.000,00	
3413	Auszahlungen für den Erwerb von Gebäuden und Bauten	531.800,00	509.200,00	
3414	Auszahlungen für den Erwerb von technischen Anlagen, Fahrzeuge und Maschinen	1.500,00	26.300,00	

MVAG	Mittelverwendungs- und aufbringungsgruppen (1. und 2. Ebene)	VA 2021	VA 2020	RA 2019
3415	Auszahlungen für den Erwerb von Amts-, Betriebs- und Geschäftsausstattung	0,00	14.800,00	
3416	Auszahlungen für den Erwerb von Kulturgütern	0,00	0,00	
3417	Auszahlungen für den Erwerb von Beteiligungen	0,00	0,00	
<b>342</b>	<b>Auszahlungen von gewährten Darlehen sowie gewährten Vorschüssen</b>	<b>0,00</b>	<b>0,00</b>	
3421	Auszahlung von Darlehen an Träger des öffentlichen Rechts	0,00	0,00	
3422	Auszahlung von Darlehen an Beteiligungen	0,00	0,00	
3423	Auszahlung von Darlehen an Unternehmen und Haushalte	0,00	0,00	
3425	Auszahlungen von Vorschüssen und Anzahlungen	0,00	0,00	
<b>343</b>	<b>Auszahlungen aus Kapitaltransfers</b>	<b>5.000,00</b>	<b>1.000,00</b>	
3431	Kapitaltransferzahlungen an Träger des öffentlichen Rechts	0,00	0,00	
3432	Kapitaltransferzahlungen an Beteiligungen	0,00	0,00	
3433	Kapitaltransferzahlungen an Unternehmen (Finanzunternehmen)	0,00	0,00	
3434	Kapitaltransferzahlungen an Haushalte und Organisationen ohne Erwerbscharakter	5.000,00	1.000,00	
3435	Kapitaltransferzahlungen an das Ausland	0,00	0,00	
<b>34</b>	<b>Summe Auszahlungen investive Gebarung</b>	<b>757.800,00</b>	<b>833.300,00</b>	
<b>SA2</b>	<b>Saldo (2) Geldfluss aus der Investiven Gebarung (33 – 34)</b>	<b>-334.200,00</b>	<b>-58.100,00</b>	
<b>SA3</b>	<b>Saldo (3) Nettofinanzierungssaldo (Saldo 1 + Saldo 2)</b>	<b>-259.900,00</b>	<b>14.400,00</b>	
<b>351</b>	<b>Einzahlungen aus der Aufnahme von Finanzschulden</b>	<b>100.000,00</b>	<b>0,00</b>	
3511	Einzahlungen aus empfangenen Darlehen von öffentlichen Körperschaften und Rechtsträgern	0,00	0,00	
3512	Einzahlungen aus empfangenen Darlehen von Beteiligungen	0,00	0,00	
3513	Einzahlungen aus empfangenen Darlehen von Unternehmen und privaten Haushalten	0,00	0,00	
3514	Einzahlungen aus Finanzschulden (Finanzunternehmen)	100.000,00	0,00	
<b>353</b>	<b>Einzahlungen infolge eines Kapitaltausch bei derivativen Finanzinstrumenten mit Grundgeschäft</b>	<b>0,00</b>	<b>0,00</b>	
3530	Einzahlungen infolge eines Kapitaltausch bei derivativen Finanzinstrumenten mit Grundgeschäft	0,00	0,00	
<b>355</b>	<b>Einzahlungen aus dem Abgang von Finanzinstrumenten</b>	<b>0,00</b>	<b>0,00</b>	
3550	Einzahlungen aus dem Abgang von Finanzinstrumenten	0,00	0,00	
<b>35</b>	<b>Summe Einzahlungen aus der Finanzierungstätigkeit</b>	<b>100.000,00</b>	<b>0,00</b>	
<b>361</b>	<b>Auszahlungen aus der Tilgung von Finanzschulden</b>	<b>207.700,00</b>	<b>205.000,00</b>	
3611	Auszahlungen aus empfangenen Darlehen von öffentlichen Körperschaften und Rechtsträgern	0,00	0,00	
3612	Auszahlungen aus empfangenen Darlehen von Beteiligungen	0,00	0,00	
3613	Auszahlungen aus empfangenen Darlehen von Unternehmen und privaten Haushalten	0,00	0,00	
3614	Auszahlungen aus Finanzschulden	207.700,00	205.000,00	

MVAG	Mittelverwendungs- und aufbringungsgruppen (1. und 2. Ebene)	VA 2021	VA 2020	RA 2019
3615	Auszahlung aus der Rückzahlung von Leasingverbindlichkeiten	0,00	0,00	
<b>363</b>	<b>Auszahlungen infolge eines Kapitaltausch bei derivativen Finanzinstrumenten mit Grundgeschäft</b>	<b>0,00</b>	<b>0,00</b>	
3630	Auszahlungen infolge eines Kapitaltausch bei derivativen Finanzinstrumenten mit Grundgeschäft	0,00	0,00	
<b>365</b>	<b>Auszahlungen für den Erwerb von Finanzinstrumenten</b>	<b>0,00</b>	<b>0,00</b>	
3650	Auszahlungen für den Erwerb von Finanzinstrumenten	0,00	0,00	
<b>36</b>	<b>Summe Auszahlungen aus der Finanzierungstätigkeit</b>	<b>207.700,00</b>	<b>205.000,00</b>	
<b>SA4</b>	<b>Saldo (4) Geldfluss aus der Finanzierungstätigkeit (35 – 36)</b>	<b>-107.700,00</b>	<b>-205.000,00</b>	
<b>SA5</b>	<b>Saldo (5) Geldfluss aus der voranschlagswirksamen Gebarung (Saldo 3 + Saldo 4)</b>	<b>-367.600,00</b>	<b>-190.600,00</b>	

Ergebnishaushalt Bereichsbudget 1. und 2. Ebene (Anlage 1a)



## Vertretungskörper und allgemeine Verwaltung (Gruppe 0)

MVAG	Mittelverwendungs- und -aufbringungsgruppen (1. und 2. Ebene)	VA 2021	VA 2020	RA 2019
<b>211</b>	<b>Erträge aus der operativen Verwaltungstätigkeit</b>	<b>58.900,00</b>	<b>80.300,00</b>	
2111	Erträge aus eigenen Abgaben	0,00	0,00	
2112	Erträge aus Ertragsanteilen	0,00	0,00	
2113	Erträge aus Gebühren	0,00	0,00	
2114	Erträge aus Leistungen	33.700,00	34.100,00	
2115	Erträge aus Besitz und wirtschaftlicher Tätigkeit	24.900,00	24.500,00	
2116	Erträge aus Veräußerung und sonstige Erträge	300,00	300,00	
2117	Nicht finanzierungswirksame operative Erträge	0,00	21.400,00	
<b>212</b>	<b>Erträge aus Transfers</b>	<b>44.700,00</b>	<b>45.700,00</b>	
2121	Transferertrag von Trägern des öffentlichen Rechts	500,00	1.700,00	
2122	Transferertrag von Beteiligungen	0,00	0,00	
2123	Transferertrag von Unternehmen (mit Finanzunternehmen)	0,00	0,00	
2124	Transferertrag von Haushalten und Organisationen ohne Erwerbscharakter	12.600,00	12.400,00	
2125	Transferertrag vom Ausland	0,00	0,00	
2126	Investitions- und Tilgungszuschüsse zwischen Unternehmungen und Betrieben der Gebietskörperschaft und der Gebietskörperschaft	0,00	0,00	
2127	Nicht finanzierungswirksamer Transferertrag	31.600,00	31.600,00	
<b>213</b>	<b>Finanzerträge</b>	<b>0,00</b>	<b>0,00</b>	
2131	Erträge aus Zinsen	0,00	0,00	
2132	Erträge aus Zinsen aus derivativen Finanzinstrumenten ohne Grundgeschäft	0,00	0,00	
2133	Erträge aus Gewinnentnahmen von marktbestimmten Betrieben	0,00	0,00	
2134	Sonstige Finanzerträge	0,00	0,00	
2135	Erträge aus Dividenden/Gewinnausschüttungen	0,00	0,00	
2136	Sonstige nicht finanzierungswirksame Finanzerträge	0,00	0,00	
<b>21</b>	<b>Summe Erträge</b>	<b>103.600,00</b>	<b>126.000,00</b>	
<b>221</b>	<b>Personalaufwand</b>	<b>247.300,00</b>	<b>273.300,00</b>	
2211	Personalaufwand (Bezüge, Nebengeb., Mehrleistungen)	203.900,00	229.000,00	
2212	Gesetzlicher und freiwilliger Sozialaufwand	40.600,00	41.900,00	
2213	Sonstiger Personalaufwand	2.000,00	2.100,00	
2214	Nicht finanzierungswirksamer Personalaufwand	800,00	300,00	
<b>222</b>	<b>Sachaufwand (ohne Transferaufwand)</b>	<b>191.100,00</b>	<b>185.100,00</b>	
2221	Gebrauchs- und Verbrauchsgüter, Handelswaren	5.200,00	4.100,00	
2222	Verwaltungs- und Betriebsaufwand	15.800,00	18.200,00	

## Vertretungskörper und allgemeine Verwaltung (Gruppe 0)

MVAG	Mittelverwendungs- und -aufbringungsgruppen (1. und 2. Ebene)	VA 2021	VA 2020	RA 2019
2223	Leasing- und Mietaufwand	8.100,00	8.000,00	
2224	Instandhaltung	5.400,00	3.300,00	
2225	Sonstiger Sachaufwand	113.100,00	108.000,00	
2226	Nicht finanzierungswirksamer Sachaufwand	43.500,00	43.500,00	
<b>223</b>	<b>Transferaufwand (laufende Transfers und Kapitaltransfers)</b>	<b>172.500,00</b>	<b>151.600,00</b>	
2231	Transferaufwand an Träger des öffentlichen Rechts	167.900,00	147.100,00	
2232	Transferaufwand an Beteiligungen	0,00	0,00	
2233	Transferaufwand an Unternehmen (mit Finanzunternehmen)	4.500,00	4.400,00	
2234	Transferaufwand an Haushalte und Organisationen ohne Erwerbscharakter	100,00	100,00	
2235	Transferaufwand an das Ausland	0,00	0,00	
2236	Investitions- und Tilgungszuschüsse zwischen Unternehmungen und Betrieben der Gebietskörperschaft und der Gebietskörperschaft	0,00	0,00	
2237	Nicht finanzierungswirksamer Transferaufwand	0,00	0,00	
<b>224</b>	<b>Finanzaufwand</b>	<b>1.000,00</b>	<b>1.100,00</b>	
2241	Zinsen aus Finanzschulden, Finanzierungsleasing, Forderungskauf und derivativen Finanzinstrumenten mit Grundgeschäft	1.000,00	1.100,00	
2242	Zinsen und sonstige Aufwendungen aus derivativen Finanzinstrumenten ohne Grundgeschäft	0,00	0,00	
2243	Gewinnentnahmen von Unternehmungen und marktbestimmten Betrieben der Gebietskörperschaft (innerhalb der Gebietskörperschaft)	0,00	0,00	
2244	Sonstiger Finanzaufwand	0,00	0,00	
2245	Nicht finanzierungswirksamer Finanzaufwand	0,00	0,00	
<b>22</b>	<b>Summe Aufwendungen</b>	<b>611.900,00</b>	<b>611.100,00</b>	
<b>SA0</b>	<b>Saldo (0) Nettoergebnis (21 - 22)</b>	<b>-508.300,00</b>	<b>-485.100,00</b>	
<b>230</b>	<b>Entnahmen von Haushaltsrücklagen</b>	<b>0,00</b>	<b>0,00</b>	
2301	Entnahmen von Haushaltsrücklagen	0,00	0,00	
<b>240</b>	<b>Zuweisung an Haushaltsrücklagen</b>	<b>0,00</b>	<b>0,00</b>	
2401	Zuweisung an Haushaltsrücklagen	0,00	0,00	
<b>23</b>	<b>Summe Haushaltsrücklagen</b>	<b>0,00</b>	<b>0,00</b>	
<b>SA00</b>	<b>Nettoergebnis nach Zuweisung und Entnahmen von Haushaltsrücklagen (Saldo 0 +/- SU23)</b>	<b>-508.300,00</b>	<b>-485.100,00</b>	



## Öffentliche Ordnung und Sicherheit (Gruppe 1)

MVAG	Mittelverwendungs- und -aufbringungsgruppen (1. und 2. Ebene)	VA 2021	VA 2020	RA 2019
<b>211</b>	<b>Erträge aus der operativen Verwaltungstätigkeit</b>	<b>0,00</b>	<b>0,00</b>	
2111	Erträge aus eigenen Abgaben	0,00	0,00	
2112	Erträge aus Ertragsanteilen	0,00	0,00	
2113	Erträge aus Gebühren	0,00	0,00	
2114	Erträge aus Leistungen	0,00	0,00	
2115	Erträge aus Besitz und wirtschaftlicher Tätigkeit	0,00	0,00	
2116	Erträge aus Veräußerung und sonstige Erträge	0,00	0,00	
2117	Nicht finanzierungswirksame operative Erträge	0,00	0,00	
<b>212</b>	<b>Erträge aus Transfers</b>	<b>41.400,00</b>	<b>37.500,00</b>	
2121	Transferertrag von Trägern des öffentlichen Rechts	0,00	0,00	
2122	Transferertrag von Beteiligungen	0,00	0,00	
2123	Transferertrag von Unternehmen (mit Finanzunternehmen)	0,00	0,00	
2124	Transferertrag von Haushalten und Organisationen ohne Erwerbscharakter	0,00	0,00	
2125	Transferertrag vom Ausland	0,00	0,00	
2126	Investitions- und Tilgungszuschüsse zwischen Unternehmungen und Betrieben der Gebietskörperschaft und der Gebietskörperschaft	0,00	0,00	
2127	Nicht finanzierungswirksamer Transferertrag	41.400,00	37.500,00	
<b>213</b>	<b>Finanzerträge</b>	<b>0,00</b>	<b>0,00</b>	
2131	Erträge aus Zinsen	0,00	0,00	
2132	Erträge aus Zinsen aus derivativen Finanzinstrumenten ohne Grundgeschäft	0,00	0,00	
2133	Erträge aus Gewinnentnahmen von marktbestimmten Betrieben	0,00	0,00	
2134	Sonstige Finanzerträge	0,00	0,00	
2135	Erträge aus Dividenden/Gewinnausschüttungen	0,00	0,00	
2136	Sonstige nicht finanzierungswirksame Finanzerträge	0,00	0,00	
<b>21</b>	<b>Summe Erträge</b>	<b>41.400,00</b>	<b>37.500,00</b>	
<b>221</b>	<b>Personalaufwand</b>	<b>0,00</b>	<b>0,00</b>	
2211	Personalaufwand (Bezüge, Nebengeb., Mehrleistungen)	0,00	0,00	
2212	Gesetzlicher und freiwilliger Sozialaufwand	0,00	0,00	
2213	Sonstiger Personalaufwand	0,00	0,00	
2214	Nicht finanzierungswirksamer Personalaufwand	0,00	0,00	
<b>222</b>	<b>Sachaufwand (ohne Transferaufwand)</b>	<b>68.200,00</b>	<b>66.000,00</b>	
2221	Gebrauchs- und Verbrauchsgüter, Handelswaren	10.300,00	8.500,00	
2222	Verwaltungs- und Betriebsaufwand	4.400,00	4.100,00	

## Öffentliche Ordnung und Sicherheit (Gruppe 1)

MVAG	Mittelverwendungs- und -aufbringungsgruppen (1. und 2. Ebene)	VA 2021	VA 2020	RA 2019
2223	Leasing- und Mietaufwand	1.000,00	1.000,00	
2224	Instandhaltung	5.400,00	5.800,00	
2225	Sonstiger Sachaufwand	5.500,00	5.200,00	
2226	Nicht finanzierungswirksamer Sachaufwand	41.600,00	41.400,00	
<b>223</b>	<b>Transferaufwand (laufende Transfers und Kapitaltransfers)</b>	<b>500,00</b>	<b>500,00</b>	
2231	Transferaufwand an Träger des öffentlichen Rechts	200,00	200,00	
2232	Transferaufwand an Beteiligungen	0,00	0,00	
2233	Transferaufwand an Unternehmen (mit Finanzunternehmen)	0,00	0,00	
2234	Transferaufwand an Haushalte und Organisationen ohne Erwerbscharakter	300,00	300,00	
2235	Transferaufwand an das Ausland	0,00	0,00	
2236	Investitions- und Tilgungszuschüsse zwischen Unternehmungen und Betrieben der Gebietskörperschaft und der Gebietskörperschaft	0,00	0,00	
2237	Nicht finanzierungswirksamer Transferaufwand	0,00	0,00	
<b>224</b>	<b>Finanzaufwand</b>	<b>0,00</b>	<b>0,00</b>	
2241	Zinsen aus Finanzschulden, Finanzierungsleasing, Forderungskauf und derivativen Finanzinstrumenten mit Grundgeschäft	0,00	0,00	
2242	Zinsen und sonstige Aufwendungen aus derivativen Finanzinstrumenten ohne Grundgeschäft	0,00	0,00	
2243	Gewinnentnahmen von Unternehmungen und marktbestimmten Betrieben der Gebietskörperschaft (innerhalb der Gebietskörperschaft)	0,00	0,00	
2244	Sonstiger Finanzaufwand	0,00	0,00	
2245	Nicht finanzierungswirksamer Finanzaufwand	0,00	0,00	
<b>22</b>	<b>Summe Aufwendungen</b>	<b>68.700,00</b>	<b>66.500,00</b>	
<b>SA0</b>	<b>Saldo (0) Nettoergebnis (21 - 22)</b>	<b>-27.300,00</b>	<b>-29.000,00</b>	
<b>230</b>	<b>Entnahmen von Haushaltsrücklagen</b>	<b>2.600,00</b>	<b>65.900,00</b>	
2301	Entnahmen von Haushaltsrücklagen	2.600,00	65.900,00	
<b>240</b>	<b>Zuweisung an Haushaltsrücklagen</b>	<b>0,00</b>	<b>0,00</b>	
2401	Zuweisung an Haushaltsrücklagen	0,00	0,00	
<b>23</b>	<b>Summe Haushaltsrücklagen</b>	<b>2.600,00</b>	<b>65.900,00</b>	
<b>SA00</b>	<b>Nettoergebnis nach Zuweisung und Entnahmen von Haushaltsrücklagen (Saldo 0 +/- SU23)</b>	<b>-24.700,00</b>	<b>36.900,00</b>	

## Unterricht, Erziehung, Sport und Wissenschaft (Gruppe 2)

MVAG	Mittelverwendungs- und -aufbringungsgruppen (1. und 2. Ebene)	VA 2021	VA 2020	RA 2019
<b>211</b>	<b>Erträge aus der operativen Verwaltungstätigkeit</b>	<b>53.300,00</b>	<b>64.800,00</b>	
2111	Erträge aus eigenen Abgaben	0,00	0,00	
2112	Erträge aus Ertragsanteilen	0,00	0,00	
2113	Erträge aus Gebühren	0,00	0,00	
2114	Erträge aus Leistungen	48.700,00	55.000,00	
2115	Erträge aus Besitz und wirtschaftlicher Tätigkeit	4.400,00	4.400,00	
2116	Erträge aus Veräußerung und sonstige Erträge	200,00	5.400,00	
2117	Nicht finanzierungswirksame operative Erträge	0,00	0,00	
<b>212</b>	<b>Erträge aus Transfers</b>	<b>233.300,00</b>	<b>235.200,00</b>	
2121	Transferertrag von Trägern des öffentlichen Rechts	186.500,00	185.700,00	
2122	Transferertrag von Beteiligungen	0,00	0,00	
2123	Transferertrag von Unternehmen (mit Finanzunternehmen)	0,00	0,00	
2124	Transferertrag von Haushalten und Organisationen ohne Erwerbscharakter	0,00	0,00	
2125	Transferertrag vom Ausland	0,00	0,00	
2126	Investitions- und Tilgungszuschüsse zwischen Unternehmungen und Betrieben der Gebietskörperschaft und der Gebietskörperschaft	0,00	0,00	
2127	Nicht finanzierungswirksamer Transferertrag	46.800,00	49.500,00	
<b>213</b>	<b>Finanzerträge</b>	<b>0,00</b>	<b>0,00</b>	
2131	Erträge aus Zinsen	0,00	0,00	
2132	Erträge aus Zinsen aus derivativen Finanzinstrumenten ohne Grundgeschäft	0,00	0,00	
2133	Erträge aus Gewinnentnahmen von marktbestimmten Betrieben	0,00	0,00	
2134	Sonstige Finanzerträge	0,00	0,00	
2135	Erträge aus Dividenden/Gewinnausschüttungen	0,00	0,00	
2136	Sonstige nicht finanzierungswirksame Finanzerträge	0,00	0,00	
<b>21</b>	<b>Summe Erträge</b>	<b>286.600,00</b>	<b>300.000,00</b>	
<b>221</b>	<b>Personalaufwand</b>	<b>295.500,00</b>	<b>290.100,00</b>	
2211	Personalaufwand (Bezüge, Nebengeb., Mehrleistungen)	228.900,00	223.400,00	
2212	Gesetzlicher und freiwilliger Sozialaufwand	62.200,00	61.900,00	
2213	Sonstiger Personalaufwand	0,00	0,00	
2214	Nicht finanzierungswirksamer Personalaufwand	4.400,00	4.800,00	
<b>222</b>	<b>Sachaufwand (ohne Transferaufwand)</b>	<b>264.800,00</b>	<b>281.400,00</b>	
2221	Gebrauchs- und Verbrauchsgüter, Handelswaren	16.200,00	17.000,00	
2222	Verwaltungs- und Betriebsaufwand	21.100,00	21.100,00	

## Unterricht, Erziehung, Sport und Wissenschaft (Gruppe 2)

MVAG	Mittelverwendungs- und -aufbringungsgruppen (1. und 2. Ebene)	VA 2021	VA 2020	RA 2019
2223	Leasing- und Mietaufwand	15.300,00	15.200,00	
2224	Instandhaltung	1.700,00	4.000,00	
2225	Sonstiger Sachaufwand	153.500,00	164.300,00	
2226	Nicht finanzierungswirksamer Sachaufwand	57.000,00	59.800,00	
<b>223</b>	<b>Transferaufwand (laufende Transfers und Kapitaltransfers)</b>	<b>11.400,00</b>	<b>6.400,00</b>	
2231	Transferaufwand an Träger des öffentlichen Rechts	300,00	300,00	
2232	Transferaufwand an Beteiligungen	0,00	0,00	
2233	Transferaufwand an Unternehmen (mit Finanzunternehmen)	0,00	0,00	
2234	Transferaufwand an Haushalte und Organisationen ohne Erwerbscharakter	11.100,00	6.100,00	
2235	Transferaufwand an das Ausland	0,00	0,00	
2236	Investitions- und Tilgungszuschüsse zwischen Unternehmungen und Betrieben der Gebietskörperschaft und der Gebietskörperschaft	0,00	0,00	
2237	Nicht finanzierungswirksamer Transferaufwand	0,00	0,00	
<b>224</b>	<b>Finanzaufwand</b>	<b>400,00</b>	<b>400,00</b>	
2241	Zinsen aus Finanzschulden, Finanzierungsleasing, Forderungskauf und derivativen Finanzinstrumenten mit Grundgeschäft	400,00	400,00	
2242	Zinsen und sonstige Aufwendungen aus derivativen Finanzinstrumenten ohne Grundgeschäft	0,00	0,00	
2243	Gewinnentnahmen von Unternehmungen und marktbestimmten Betrieben der Gebietskörperschaft (innerhalb der Gebietskörperschaft)	0,00	0,00	
2244	Sonstiger Finanzaufwand	0,00	0,00	
2245	Nicht finanzierungswirksamer Finanzaufwand	0,00	0,00	
<b>22</b>	<b>Summe Aufwendungen</b>	<b>572.100,00</b>	<b>578.300,00</b>	
<b>SA0</b>	<b>Saldo (0) Nettoergebnis (21 - 22)</b>	<b>-285.500,00</b>	<b>-278.300,00</b>	
<b>230</b>	<b>Entnahmen von Haushaltsrücklagen</b>	<b>0,00</b>	<b>0,00</b>	
2301	Entnahmen von Haushaltsrücklagen	0,00	0,00	
<b>240</b>	<b>Zuweisung an Haushaltsrücklagen</b>	<b>0,00</b>	<b>0,00</b>	
2401	Zuweisung an Haushaltsrücklagen	0,00	0,00	
<b>23</b>	<b>Summe Haushaltsrücklagen</b>	<b>0,00</b>	<b>0,00</b>	
<b>SA00</b>	<b>Nettoergebnis nach Zuweisung und Entnahmen von Haushaltsrücklagen (Saldo 0 +/- SU23)</b>	<b>-285.500,00</b>	<b>-278.300,00</b>	

**Kunst, Kultur und Kultus (Gruppe 3)**

MVAG	Mittelverwendungs- und -aufbringungsgruppen (1. und 2. Ebene)	VA 2021	VA 2020	RA 2019
<b>211</b>	<b>Erträge aus der operativen Verwaltungstätigkeit</b>	<b>5.900,00</b>	<b>25.600,00</b>	
2111	Erträge aus eigenen Abgaben	0,00	0,00	
2112	Erträge aus Ertragsanteilen	0,00	0,00	
2113	Erträge aus Gebühren	0,00	0,00	
2114	Erträge aus Leistungen	0,00	0,00	
2115	Erträge aus Besitz und wirtschaftlicher Tätigkeit	500,00	200,00	
2116	Erträge aus Veräußerung und sonstige Erträge	5.400,00	25.400,00	
2117	Nicht finanzierungswirksame operative Erträge	0,00	0,00	
<b>212</b>	<b>Erträge aus Transfers</b>	<b>3.200,00</b>	<b>5.700,00</b>	
2121	Transferertrag von Trägern des öffentlichen Rechts	0,00	2.500,00	
2122	Transferertrag von Beteiligungen	0,00	0,00	
2123	Transferertrag von Unternehmen (mit Finanzunternehmen)	0,00	0,00	
2124	Transferertrag von Haushalten und Organisationen ohne Erwerbscharakter	0,00	0,00	
2125	Transferertrag vom Ausland	0,00	0,00	
2126	Investitions- und Tilgungszuschüsse zwischen Unternehmungen und Betrieben der Gebietskörperschaft und der Gebietskörperschaft	0,00	0,00	
2127	Nicht finanzierungswirksamer Transferertrag	3.200,00	3.200,00	
<b>213</b>	<b>Finanzerträge</b>	<b>0,00</b>	<b>0,00</b>	
2131	Erträge aus Zinsen	0,00	0,00	
2132	Erträge aus Zinsen aus derivativen Finanzinstrumenten ohne Grundgeschäft	0,00	0,00	
2133	Erträge aus Gewinnentnahmen von marktbestimmten Betrieben	0,00	0,00	
2134	Sonstige Finanzerträge	0,00	0,00	
2135	Erträge aus Dividenden/Gewinnausschüttungen	0,00	0,00	
2136	Sonstige nicht finanzierungswirksame Finanzerträge	0,00	0,00	
<b>21</b>	<b>Summe Erträge</b>	<b>9.100,00</b>	<b>31.300,00</b>	
<b>221</b>	<b>Personalaufwand</b>	<b>0,00</b>	<b>0,00</b>	
2211	Personalaufwand (Bezüge, Nebengeb., Mehrleistungen)	0,00	0,00	
2212	Gesetzlicher und freiwilliger Sozialaufwand	0,00	0,00	
2213	Sonstiger Personalaufwand	0,00	0,00	
2214	Nicht finanzierungswirksamer Personalaufwand	0,00	0,00	
<b>222</b>	<b>Sachaufwand (ohne Transferaufwand)</b>	<b>11.800,00</b>	<b>41.800,00</b>	
2221	Gebrauchs- und Verbrauchsgüter, Handelswaren	200,00	200,00	
2222	Verwaltungs- und Betriebsaufwand	400,00	400,00	

**Kunst, Kultur und Kultus (Gruppe 3)**

MVAG	Mittelverwendungs- und -aufbringungsgruppen (1. und 2. Ebene)	VA 2021	VA 2020	RA 2019
2223	Leasing- und Mietaufwand	1.200,00	1.200,00	
2224	Instandhaltung	200,00	200,00	
2225	Sonstiger Sachaufwand	5.900,00	35.900,00	
2226	Nicht finanzierungswirksamer Sachaufwand	3.900,00	3.900,00	
<b>223</b>	<b>Transferaufwand (laufende Transfers und Kapitaltransfers)</b>	<b>5.100,00</b>	<b>4.700,00</b>	
2231	Transferaufwand an Träger des öffentlichen Rechts	0,00	0,00	
2232	Transferaufwand an Beteiligungen	0,00	0,00	
2233	Transferaufwand an Unternehmen (mit Finanzunternehmen)	0,00	0,00	
2234	Transferaufwand an Haushalte und Organisationen ohne Erwerbscharakter	5.100,00	4.700,00	
2235	Transferaufwand an das Ausland	0,00	0,00	
2236	Investitions- und Tilgungszuschüsse zwischen Unternehmungen und Betrieben der Gebietskörperschaft und der Gebietskörperschaft	0,00	0,00	
2237	Nicht finanzierungswirksamer Transferaufwand	0,00	0,00	
<b>224</b>	<b>Finanzaufwand</b>	<b>0,00</b>	<b>0,00</b>	
2241	Zinsen aus Finanzschulden, Finanzierungsleasing, Forderungskauf und derivativen Finanzinstrumenten mit Grundgeschäft	0,00	0,00	
2242	Zinsen und sonstige Aufwendungen aus derivativen Finanzinstrumenten ohne Grundgeschäft	0,00	0,00	
2243	Gewinnentnahmen von Unternehmungen und marktbestimmten Betrieben der Gebietskörperschaft (innerhalb der Gebietskörperschaft)	0,00	0,00	
2244	Sonstiger Finanzaufwand	0,00	0,00	
2245	Nicht finanzierungswirksamer Finanzaufwand	0,00	0,00	
<b>22</b>	<b>Summe Aufwendungen</b>	<b>16.900,00</b>	<b>46.500,00</b>	
<b>SA0</b>	<b>Saldo (0) Nettoergebnis (21 - 22)</b>	<b>-7.800,00</b>	<b>-15.200,00</b>	
<b>230</b>	<b>Entnahmen von Haushaltsrücklagen</b>	<b>0,00</b>	<b>0,00</b>	
2301	Entnahmen von Haushaltsrücklagen	0,00	0,00	
<b>240</b>	<b>Zuweisung an Haushaltsrücklagen</b>	<b>0,00</b>	<b>0,00</b>	
2401	Zuweisung an Haushaltsrücklagen	0,00	0,00	
<b>23</b>	<b>Summe Haushaltsrücklagen</b>	<b>0,00</b>	<b>0,00</b>	
<b>SA00</b>	<b>Nettoergebnis nach Zuweisung und Entnahmen von Haushaltsrücklagen (Saldo 0 +/- SU23)</b>	<b>-7.800,00</b>	<b>-15.200,00</b>	

## Soziale Wohlfahrt und Wohnbauförderung (Gruppe 4)

MVAG	Mittelverwendungs- und -aufbringungsgruppen (1. und 2. Ebene)	VA 2021	VA 2020	RA 2019
<b>211</b>	<b>Erträge aus der operativen Verwaltungstätigkeit</b>	<b>0,00</b>	<b>0,00</b>	
2111	Erträge aus eigenen Abgaben	0,00	0,00	
2112	Erträge aus Ertragsanteilen	0,00	0,00	
2113	Erträge aus Gebühren	0,00	0,00	
2114	Erträge aus Leistungen	0,00	0,00	
2115	Erträge aus Besitz und wirtschaftlicher Tätigkeit	0,00	0,00	
2116	Erträge aus Veräußerung und sonstige Erträge	0,00	0,00	
2117	Nicht finanzierungswirksame operative Erträge	0,00	0,00	
<b>212</b>	<b>Erträge aus Transfers</b>	<b>0,00</b>	<b>0,00</b>	
2121	Transferertrag von Trägern des öffentlichen Rechts	0,00	0,00	
2122	Transferertrag von Beteiligungen	0,00	0,00	
2123	Transferertrag von Unternehmen (mit Finanzunternehmen)	0,00	0,00	
2124	Transferertrag von Haushalten und Organisationen ohne Erwerbscharakter	0,00	0,00	
2125	Transferertrag vom Ausland	0,00	0,00	
2126	Investitions- und Tilgungszuschüsse zwischen Unternehmungen und Betrieben der Gebietskörperschaft und der Gebietskörperschaft	0,00	0,00	
2127	Nicht finanzierungswirksamer Transferertrag	0,00	0,00	
<b>213</b>	<b>Finanzerträge</b>	<b>0,00</b>	<b>0,00</b>	
2131	Erträge aus Zinsen	0,00	0,00	
2132	Erträge aus Zinsen aus derivativen Finanzinstrumenten ohne Grundgeschäft	0,00	0,00	
2133	Erträge aus Gewinnentnahmen von marktbestimmten Betrieben	0,00	0,00	
2134	Sonstige Finanzerträge	0,00	0,00	
2135	Erträge aus Dividenden/Gewinnausschüttungen	0,00	0,00	
2136	Sonstige nicht finanzierungswirksame Finanzerträge	0,00	0,00	
<b>21</b>	<b>Summe Erträge</b>	<b>0,00</b>	<b>0,00</b>	
<b>221</b>	<b>Personalaufwand</b>	<b>0,00</b>	<b>0,00</b>	
2211	Personalaufwand (Bezüge, Nebengeb., Mehrleistungen)	0,00	0,00	
2212	Gesetzlicher und freiwilliger Sozialaufwand	0,00	0,00	
2213	Sonstiger Personalaufwand	0,00	0,00	
2214	Nicht finanzierungswirksamer Personalaufwand	0,00	0,00	
<b>222</b>	<b>Sachaufwand (ohne Transferaufwand)</b>	<b>1.000,00</b>	<b>1.000,00</b>	
2221	Gebrauchs- und Verbrauchsgüter, Handelswaren	0,00	0,00	
2222	Verwaltungs- und Betriebsaufwand	0,00	0,00	

**Soziale Wohlfahrt und Wohnbauförderung (Gruppe 4)**

MVAG	Mittelverwendungs- und -aufbringungsgruppen (1. und 2. Ebene)	VA 2021	VA 2020	RA 2019
2223	Leasing- und Mietaufwand	0,00	0,00	
2224	Instandhaltung	0,00	0,00	
2225	Sonstiger Sachaufwand	1.000,00	1.000,00	
2226	Nicht finanzierungswirksamer Sachaufwand	0,00	0,00	
<b>223</b>	<b>Transferaufwand (laufende Transfers und Kapitaltransfers)</b>	<b>429.700,00</b>	<b>430.500,00</b>	
2231	Transferaufwand an Träger des öffentlichen Rechts	427.000,00	427.500,00	
2232	Transferaufwand an Beteiligungen	0,00	0,00	
2233	Transferaufwand an Unternehmen (mit Finanzunternehmen)	0,00	0,00	
2234	Transferaufwand an Haushalte und Organisationen ohne Erwerbscharakter	2.700,00	3.000,00	
2235	Transferaufwand an das Ausland	0,00	0,00	
2236	Investitions- und Tilgungszuschüsse zwischen Unternehmungen und Betrieben der Gebietskörperschaft und der Gebietskörperschaft	0,00	0,00	
2237	Nicht finanzierungswirksamer Transferaufwand	0,00	0,00	
<b>224</b>	<b>Finanzaufwand</b>	<b>0,00</b>	<b>0,00</b>	
2241	Zinsen aus Finanzschulden, Finanzierungsleasing, Forderungskauf und derivativen Finanzinstrumenten mit Grundgeschäft	0,00	0,00	
2242	Zinsen und sonstige Aufwendungen aus derivativen Finanzinstrumenten ohne Grundgeschäft	0,00	0,00	
2243	Gewinnentnahmen von Unternehmungen und marktbestimmten Betrieben der Gebietskörperschaft (innerhalb der Gebietskörperschaft)	0,00	0,00	
2244	Sonstiger Finanzaufwand	0,00	0,00	
2245	Nicht finanzierungswirksamer Finanzaufwand	0,00	0,00	
<b>22</b>	<b>Summe Aufwendungen</b>	<b>430.700,00</b>	<b>431.500,00</b>	
<b>SA0</b>	<b>Saldo (0) Nettoergebnis (21 - 22)</b>	<b>-430.700,00</b>	<b>-431.500,00</b>	
<b>230</b>	<b>Entnahmen von Haushaltsrücklagen</b>	<b>0,00</b>	<b>9.200,00</b>	
2301	Entnahmen von Haushaltsrücklagen	0,00	9.200,00	
<b>240</b>	<b>Zuweisung an Haushaltsrücklagen</b>	<b>0,00</b>	<b>0,00</b>	
2401	Zuweisung an Haushaltsrücklagen	0,00	0,00	
<b>23</b>	<b>Summe Haushaltsrücklagen</b>	<b>0,00</b>	<b>9.200,00</b>	
<b>SA00</b>	<b>Nettoergebnis nach Zuweisung und Entnahmen von Haushaltsrücklagen (Saldo 0 +/- SU23)</b>	<b>-430.700,00</b>	<b>-422.300,00</b>	



## Gesundheit (Gruppe 5)

MVAG	Mittelverwendungs- und -aufbringungsgruppen (1. und 2. Ebene)	VA 2021	VA 2020	RA 2019
<b>211</b>	<b>Erträge aus der operativen Verwaltungstätigkeit</b>	<b>16.500,00</b>	<b>15.500,00</b>	
2111	Erträge aus eigenen Abgaben	0,00	0,00	
2112	Erträge aus Ertragsanteilen	0,00	0,00	
2113	Erträge aus Gebühren	0,00	0,00	
2114	Erträge aus Leistungen	0,00	0,00	
2115	Erträge aus Besitz und wirtschaftlicher Tätigkeit	0,00	0,00	
2116	Erträge aus Veräußerung und sonstige Erträge	16.500,00	15.500,00	
2117	Nicht finanzierungswirksame operative Erträge	0,00	0,00	
<b>212</b>	<b>Erträge aus Transfers</b>	<b>0,00</b>	<b>500,00</b>	
2121	Transferertrag von Trägern des öffentlichen Rechts	0,00	500,00	
2122	Transferertrag von Beteiligungen	0,00	0,00	
2123	Transferertrag von Unternehmen (mit Finanzunternehmen)	0,00	0,00	
2124	Transferertrag von Haushalten und Organisationen ohne Erwerbscharakter	0,00	0,00	
2125	Transferertrag vom Ausland	0,00	0,00	
2126	Investitions- und Tilgungszuschüsse zwischen Unternehmungen und Betrieben der Gebietskörperschaft und der Gebietskörperschaft	0,00	0,00	
2127	Nicht finanzierungswirksamer Transferertrag	0,00	0,00	
<b>213</b>	<b>Finanzerträge</b>	<b>0,00</b>	<b>0,00</b>	
2131	Erträge aus Zinsen	0,00	0,00	
2132	Erträge aus Zinsen aus derivativen Finanzinstrumenten ohne Grundgeschäft	0,00	0,00	
2133	Erträge aus Gewinnentnahmen von marktbestimmten Betrieben	0,00	0,00	
2134	Sonstige Finanzerträge	0,00	0,00	
2135	Erträge aus Dividenden/Gewinnausschüttungen	0,00	0,00	
2136	Sonstige nicht finanzierungswirksame Finanzerträge	0,00	0,00	
<b>21</b>	<b>Summe Erträge</b>	<b>16.500,00</b>	<b>16.000,00</b>	
<b>221</b>	<b>Personalaufwand</b>	<b>0,00</b>	<b>0,00</b>	
2211	Personalaufwand (Bezüge, Nebengeb., Mehrleistungen)	0,00	0,00	
2212	Gesetzlicher und freiwilliger Sozialaufwand	0,00	0,00	
2213	Sonstiger Personalaufwand	0,00	0,00	
2214	Nicht finanzierungswirksamer Personalaufwand	0,00	0,00	
<b>222</b>	<b>Sachaufwand (ohne Transferaufwand)</b>	<b>0,00</b>	<b>200,00</b>	
2221	Gebrauchs- und Verbrauchsgüter, Handelswaren	0,00	0,00	
2222	Verwaltungs- und Betriebsaufwand	0,00	0,00	

**Gesundheit (Gruppe 5)**

MVAG	Mittelverwendungs- und -aufbringungsgruppen (1. und 2. Ebene)	VA 2021	VA 2020	RA 2019
2223	Leasing- und Mietaufwand	0,00	0,00	
2224	Instandhaltung	0,00	0,00	
2225	Sonstiger Sachaufwand	0,00	200,00	
2226	Nicht finanzierungswirksamer Sachaufwand	0,00	0,00	
<b>223</b>	<b>Transferaufwand (laufende Transfers und Kapitaltransfers)</b>	<b>394.800,00</b>	<b>384.800,00</b>	
2231	Transferaufwand an Träger des öffentlichen Rechts	369.400,00	360.400,00	
2232	Transferaufwand an Beteiligungen	0,00	0,00	
2233	Transferaufwand an Unternehmen (mit Finanzunternehmen)	10.100,00	9.000,00	
2234	Transferaufwand an Haushalte und Organisationen ohne Erwerbscharakter	15.300,00	15.400,00	
2235	Transferaufwand an das Ausland	0,00	0,00	
2236	Investitions- und Tilgungszuschüsse zwischen Unternehmungen und Betrieben der Gebietskörperschaft und der Gebietskörperschaft	0,00	0,00	
2237	Nicht finanzierungswirksamer Transferaufwand	0,00	0,00	
<b>224</b>	<b>Finanzaufwand</b>	<b>0,00</b>	<b>0,00</b>	
2241	Zinsen aus Finanzschulden, Finanzierungsleasing, Forderungskauf und derivativen Finanzinstrumenten mit Grundgeschäft	0,00	0,00	
2242	Zinsen und sonstige Aufwendungen aus derivativen Finanzinstrumenten ohne Grundgeschäft	0,00	0,00	
2243	Gewinnentnahmen von Unternehmungen und marktbestimmten Betrieben der Gebietskörperschaft (innerhalb der Gebietskörperschaft)	0,00	0,00	
2244	Sonstiger Finanzaufwand	0,00	0,00	
2245	Nicht finanzierungswirksamer Finanzaufwand	0,00	0,00	
<b>22</b>	<b>Summe Aufwendungen</b>	<b>394.800,00</b>	<b>385.000,00</b>	
<b>SA0</b>	<b>Saldo (0) Nettoergebnis (21 - 22)</b>	<b>-378.300,00</b>	<b>-369.000,00</b>	
<b>230</b>	<b>Entnahmen von Haushaltsrücklagen</b>	<b>0,00</b>	<b>0,00</b>	
2301	Entnahmen von Haushaltsrücklagen	0,00	0,00	
<b>240</b>	<b>Zuweisung an Haushaltsrücklagen</b>	<b>0,00</b>	<b>0,00</b>	
2401	Zuweisung an Haushaltsrücklagen	0,00	0,00	
<b>23</b>	<b>Summe Haushaltsrücklagen</b>	<b>0,00</b>	<b>0,00</b>	
<b>SA00</b>	<b>Nettoergebnis nach Zuweisung und Entnahmen von Haushaltsrücklagen (Saldo 0 +/- SU23)</b>	<b>-378.300,00</b>	<b>-369.000,00</b>	

## Straßen- und Wasserbau, Verkehr (Gruppe 6)

MVAG	Mittelverwendungs- und -aufbringungsgruppen (1. und 2. Ebene)	VA 2021	VA 2020	RA 2019
<b>211</b>	<b>Erträge aus der operativen Verwaltungstätigkeit</b>	<b>180.300,00</b>	<b>199.700,00</b>	
2111	Erträge aus eigenen Abgaben	15.000,00	10.800,00	
2112	Erträge aus Ertragsanteilen	0,00	0,00	
2113	Erträge aus Gebühren	0,00	0,00	
2114	Erträge aus Leistungen	146.800,00	143.000,00	
2115	Erträge aus Besitz und wirtschaftlicher Tätigkeit	0,00	0,00	
2116	Erträge aus Veräußerung und sonstige Erträge	18.500,00	12.200,00	
2117	Nicht finanzierungswirksame operative Erträge	0,00	33.700,00	
<b>212</b>	<b>Erträge aus Transfers</b>	<b>148.200,00</b>	<b>147.700,00</b>	
2121	Transferertrag von Trägern des öffentlichen Rechts	25.000,00	25.000,00	
2122	Transferertrag von Beteiligungen	0,00	0,00	
2123	Transferertrag von Unternehmen (mit Finanzunternehmen)	0,00	0,00	
2124	Transferertrag von Haushalten und Organisationen ohne Erwerbscharakter	100,00	100,00	
2125	Transferertrag vom Ausland	0,00	0,00	
2126	Investitions- und Tilgungszuschüsse zwischen Unternehmungen und Betrieben der Gebietskörperschaft und der Gebietskörperschaft	0,00	0,00	
2127	Nicht finanzierungswirksamer Transferertrag	123.100,00	122.600,00	
<b>213</b>	<b>Finanzerträge</b>	<b>0,00</b>	<b>0,00</b>	
2131	Erträge aus Zinsen	0,00	0,00	
2132	Erträge aus Zinsen aus derivativen Finanzinstrumenten ohne Grundgeschäft	0,00	0,00	
2133	Erträge aus Gewinnentnahmen von marktbestimmten Betrieben	0,00	0,00	
2134	Sonstige Finanzerträge	0,00	0,00	
2135	Erträge aus Dividenden/Gewinnausschüttungen	0,00	0,00	
2136	Sonstige nicht finanzierungswirksame Finanzerträge	0,00	0,00	
<b>21</b>	<b>Summe Erträge</b>	<b>328.500,00</b>	<b>347.400,00</b>	
<b>221</b>	<b>Personalaufwand</b>	<b>98.800,00</b>	<b>133.900,00</b>	
2211	Personalaufwand (Bezüge, Nebengeb., Mehrleistungen)	76.000,00	111.200,00	
2212	Gesetzlicher und freiwilliger Sozialaufwand	21.000,00	22.600,00	
2213	Sonstiger Personalaufwand	0,00	0,00	
2214	Nicht finanzierungswirksamer Personalaufwand	1.800,00	100,00	
<b>222</b>	<b>Sachaufwand (ohne Transferaufwand)</b>	<b>315.200,00</b>	<b>301.900,00</b>	
2221	Gebrauchs- und Verbrauchsgüter, Handelswaren	11.500,00	11.500,00	
2222	Verwaltungs- und Betriebsaufwand	2.600,00	2.600,00	

**Straßen- und Wasserbau, Verkehr (Gruppe 6)**

MVAG	Mittelverwendungs- und -aufbringungsgruppen (1. und 2. Ebene)	VA 2021	VA 2020	RA 2019
2223	Leasing- und Mietaufwand	5.100,00	5.100,00	
2224	Instandhaltung	18.500,00	19.500,00	
2225	Sonstiger Sachaufwand	68.000,00	63.800,00	
2226	Nicht finanzierungswirksamer Sachaufwand	209.500,00	199.400,00	
<b>223</b>	<b>Transferaufwand (laufende Transfers und Kapitaltransfers)</b>	<b>28.100,00</b>	<b>28.000,00</b>	
2231	Transferaufwand an Träger des öffentlichen Rechts	28.100,00	28.000,00	
2232	Transferaufwand an Beteiligungen	0,00	0,00	
2233	Transferaufwand an Unternehmen (mit Finanzunternehmen)	0,00	0,00	
2234	Transferaufwand an Haushalte und Organisationen ohne Erwerbscharakter	0,00	0,00	
2235	Transferaufwand an das Ausland	0,00	0,00	
2236	Investitions- und Tilgungszuschüsse zwischen Unternehmungen und Betrieben der Gebietskörperschaft und der Gebietskörperschaft	0,00	0,00	
2237	Nicht finanzierungswirksamer Transferaufwand	0,00	0,00	
<b>224</b>	<b>Finanzaufwand</b>	<b>0,00</b>	<b>0,00</b>	
2241	Zinsen aus Finanzschulden, Finanzierungsleasing, Forderungskauf und derivativen Finanzinstrumenten mit Grundgeschäft	0,00	0,00	
2242	Zinsen und sonstige Aufwendungen aus derivativen Finanzinstrumenten ohne Grundgeschäft	0,00	0,00	
2243	Gewinnentnahmen von Unternehmungen und marktbestimmten Betrieben der Gebietskörperschaft (innerhalb der Gebietskörperschaft)	0,00	0,00	
2244	Sonstiger Finanzaufwand	0,00	0,00	
2245	Nicht finanzierungswirksamer Finanzaufwand	0,00	0,00	
<b>22</b>	<b>Summe Aufwendungen</b>	<b>442.100,00</b>	<b>463.800,00</b>	
<b>SA0</b>	<b>Saldo (0) Nettoergebnis (21 - 22)</b>	<b>-113.600,00</b>	<b>-116.400,00</b>	
<b>230</b>	<b>Entnahmen von Haushaltsrücklagen</b>	<b>0,00</b>	<b>15.000,00</b>	
2301	Entnahmen von Haushaltsrücklagen	0,00	15.000,00	
<b>240</b>	<b>Zuweisung an Haushaltsrücklagen</b>	<b>17.500,00</b>	<b>0,00</b>	
2401	Zuweisung an Haushaltsrücklagen	17.500,00	0,00	
<b>23</b>	<b>Summe Haushaltsrücklagen</b>	<b>-17.500,00</b>	<b>15.000,00</b>	
<b>SA00</b>	<b>Nettoergebnis nach Zuweisung und Entnahmen von Haushaltsrücklagen (Saldo 0 +/- SU23)</b>	<b>-131.100,00</b>	<b>-101.400,00</b>	

## Wirtschaftsförderung (Gruppe 7)

MVAG	Mittelverwendungs- und -aufbringungsgruppen (1. und 2. Ebene)	VA 2021	VA 2020	RA 2019
<b>211</b>	<b>Erträge aus der operativen Verwaltungstätigkeit</b>	<b>0,00</b>	<b>0,00</b>	
2111	Erträge aus eigenen Abgaben	0,00	0,00	
2112	Erträge aus Ertragsanteilen	0,00	0,00	
2113	Erträge aus Gebühren	0,00	0,00	
2114	Erträge aus Leistungen	0,00	0,00	
2115	Erträge aus Besitz und wirtschaftlicher Tätigkeit	0,00	0,00	
2116	Erträge aus Veräußerung und sonstige Erträge	0,00	0,00	
2117	Nicht finanzierungswirksame operative Erträge	0,00	0,00	
<b>212</b>	<b>Erträge aus Transfers</b>	<b>0,00</b>	<b>0,00</b>	
2121	Transferertrag von Trägern des öffentlichen Rechts	0,00	0,00	
2122	Transferertrag von Beteiligungen	0,00	0,00	
2123	Transferertrag von Unternehmen (mit Finanzunternehmen)	0,00	0,00	
2124	Transferertrag von Haushalten und Organisationen ohne Erwerbscharakter	0,00	0,00	
2125	Transferertrag vom Ausland	0,00	0,00	
2126	Investitions- und Tilgungszuschüsse zwischen Unternehmungen und Betrieben der Gebietskörperschaft und der Gebietskörperschaft	0,00	0,00	
2127	Nicht finanzierungswirksamer Transferertrag	0,00	0,00	
<b>213</b>	<b>Finanzerträge</b>	<b>0,00</b>	<b>0,00</b>	
2131	Erträge aus Zinsen	0,00	0,00	
2132	Erträge aus Zinsen aus derivativen Finanzinstrumenten ohne Grundgeschäft	0,00	0,00	
2133	Erträge aus Gewinnentnahmen von marktbestimmten Betrieben	0,00	0,00	
2134	Sonstige Finanzerträge	0,00	0,00	
2135	Erträge aus Dividenden/Gewinnausschüttungen	0,00	0,00	
2136	Sonstige nicht finanzierungswirksame Finanzerträge	0,00	0,00	
<b>21</b>	<b>Summe Erträge</b>	<b>0,00</b>	<b>0,00</b>	
<b>221</b>	<b>Personalaufwand</b>	<b>0,00</b>	<b>0,00</b>	
2211	Personalaufwand (Bezüge, Nebengeb., Mehrleistungen)	0,00	0,00	
2212	Gesetzlicher und freiwilliger Sozialaufwand	0,00	0,00	
2213	Sonstiger Personalaufwand	0,00	0,00	
2214	Nicht finanzierungswirksamer Personalaufwand	0,00	0,00	
<b>222</b>	<b>Sachaufwand (ohne Transferaufwand)</b>	<b>5.800,00</b>	<b>6.300,00</b>	
2221	Gebrauchs- und Verbrauchsgüter, Handelswaren	0,00	0,00	
2222	Verwaltungs- und Betriebsaufwand	0,00	0,00	

**Wirtschaftsförderung (Gruppe 7)**

MVAG	Mittelverwendungs- und -aufbringungsgruppen (1. und 2. Ebene)	VA 2021	VA 2020	RA 2019
2223	Leasing- und Mietaufwand	0,00	0,00	
2224	Instandhaltung	0,00	0,00	
2225	Sonstiger Sachaufwand	5.800,00	6.300,00	
2226	Nicht finanzierungswirksamer Sachaufwand	0,00	0,00	
<b>223</b>	<b>Transferaufwand (laufende Transfers und Kapitaltransfers)</b>	<b>5.300,00</b>	<b>6.300,00</b>	
2231	Transferaufwand an Träger des öffentlichen Rechts	4.800,00	4.800,00	
2232	Transferaufwand an Beteiligungen	0,00	0,00	
2233	Transferaufwand an Unternehmen (mit Finanzunternehmen)	0,00	0,00	
2234	Transferaufwand an Haushalte und Organisationen ohne Erwerbscharakter	500,00	1.500,00	
2235	Transferaufwand an das Ausland	0,00	0,00	
2236	Investitions- und Tilgungszuschüsse zwischen Unternehmungen und Betrieben der Gebietskörperschaft und der Gebietskörperschaft	0,00	0,00	
2237	Nicht finanzierungswirksamer Transferaufwand	0,00	0,00	
<b>224</b>	<b>Finanzaufwand</b>	<b>0,00</b>	<b>0,00</b>	
2241	Zinsen aus Finanzschulden, Finanzierungsleasing, Forderungskauf und derivativen Finanzinstrumenten mit Grundgeschäft	0,00	0,00	
2242	Zinsen und sonstige Aufwendungen aus derivativen Finanzinstrumenten ohne Grundgeschäft	0,00	0,00	
2243	Gewinnentnahmen von Unternehmungen und marktbestimmten Betrieben der Gebietskörperschaft (innerhalb der Gebietskörperschaft)	0,00	0,00	
2244	Sonstiger Finanzaufwand	0,00	0,00	
2245	Nicht finanzierungswirksamer Finanzaufwand	0,00	0,00	
<b>22</b>	<b>Summe Aufwendungen</b>	<b>11.100,00</b>	<b>12.600,00</b>	
<b>SA0</b>	<b>Saldo (0) Nettoergebnis (21 - 22)</b>	<b>-11.100,00</b>	<b>-12.600,00</b>	
<b>230</b>	<b>Entnahmen von Haushaltsrücklagen</b>	<b>0,00</b>	<b>0,00</b>	
2301	Entnahmen von Haushaltsrücklagen	0,00	0,00	
<b>240</b>	<b>Zuweisung an Haushaltsrücklagen</b>	<b>0,00</b>	<b>0,00</b>	
2401	Zuweisung an Haushaltsrücklagen	0,00	0,00	
<b>23</b>	<b>Summe Haushaltsrücklagen</b>	<b>0,00</b>	<b>0,00</b>	
<b>SA00</b>	<b>Nettoergebnis nach Zuweisung und Entnahmen von Haushaltsrücklagen (Saldo 0 +/- SU23)</b>	<b>-11.100,00</b>	<b>-12.600,00</b>	

## Dienstleistungen (Gruppe 8)

MVAG	Mittelverwendungs- und -aufbringungsgruppen (1. und 2. Ebene)	VA 2021	VA 2020	RA 2019
<b>211</b>	<b>Erträge aus der operativen Verwaltungstätigkeit</b>	<b>476.500,00</b>	<b>491.700,00</b>	
2111	Erträge aus eigenen Abgaben	10.000,00	3.600,00	
2112	Erträge aus Ertragsanteilen	0,00	0,00	
2113	Erträge aus Gebühren	387.500,00	353.900,00	
2114	Erträge aus Leistungen	34.100,00	33.900,00	
2115	Erträge aus Besitz und wirtschaftlicher Tätigkeit	17.100,00	17.100,00	
2116	Erträge aus Veräußerung und sonstige Erträge	27.800,00	83.200,00	
2117	Nicht finanzierungswirksame operative Erträge	0,00	0,00	
<b>212</b>	<b>Erträge aus Transfers</b>	<b>143.700,00</b>	<b>141.900,00</b>	
2121	Transferertrag von Trägern des öffentlichen Rechts	52.500,00	51.300,00	
2122	Transferertrag von Beteiligungen	0,00	0,00	
2123	Transferertrag von Unternehmen (mit Finanzunternehmen)	0,00	0,00	
2124	Transferertrag von Haushalten und Organisationen ohne Erwerbscharakter	0,00	0,00	
2125	Transferertrag vom Ausland	0,00	0,00	
2126	Investitions- und Tilgungszuschüsse zwischen Unternehmungen und Betrieben der Gebietskörperschaft und der Gebietskörperschaft	0,00	0,00	
2127	Nicht finanzierungswirksamer Transferertrag	91.200,00	90.600,00	
<b>213</b>	<b>Finanzerträge</b>	<b>0,00</b>	<b>0,00</b>	
2131	Erträge aus Zinsen	0,00	0,00	
2132	Erträge aus Zinsen aus derivativen Finanzinstrumenten ohne Grundgeschäft	0,00	0,00	
2133	Erträge aus Gewinnentnahmen von marktbestimmten Betrieben	0,00	0,00	
2134	Sonstige Finanzerträge	0,00	0,00	
2135	Erträge aus Dividenden/Gewinnausschüttungen	0,00	0,00	
2136	Sonstige nicht finanzierungswirksame Finanzerträge	0,00	0,00	
<b>21</b>	<b>Summe Erträge</b>	<b>620.200,00</b>	<b>633.600,00</b>	
<b>221</b>	<b>Personalaufwand</b>	<b>1.800,00</b>	<b>1.200,00</b>	
2211	Personalaufwand (Bezüge, Nebengeb., Mehrleistungen)	1.400,00	900,00	
2212	Gesetzlicher und freiwilliger Sozialaufwand	400,00	300,00	
2213	Sonstiger Personalaufwand	0,00	0,00	
2214	Nicht finanzierungswirksamer Personalaufwand	0,00	0,00	
<b>222</b>	<b>Sachaufwand (ohne Transferaufwand)</b>	<b>583.900,00</b>	<b>565.700,00</b>	
2221	Gebrauchs- und Verbrauchsgüter, Handelswaren	35.500,00	35.300,00	
2222	Verwaltungs- und Betriebsaufwand	31.800,00	30.200,00	

**Dienstleistungen (Gruppe 8)**

MVAG	Mittelverwendungs- und -aufbringungsgruppen (1. und 2. Ebene)	VA 2021	VA 2020	RA 2019
2223	Leasing- und Mietaufwand	2.900,00	2.900,00	
2224	Instandhaltung	26.000,00	26.900,00	
2225	Sonstiger Sachaufwand	325.200,00	311.800,00	
2226	Nicht finanzierungswirksamer Sachaufwand	162.500,00	158.600,00	
<b>223</b>	<b>Transferaufwand (laufende Transfers und Kapitaltransfers)</b>	<b>7.800,00</b>	<b>10.900,00</b>	
2231	Transferaufwand an Träger des öffentlichen Rechts	7.800,00	10.900,00	
2232	Transferaufwand an Beteiligungen	0,00	0,00	
2233	Transferaufwand an Unternehmen (mit Finanzunternehmen)	0,00	0,00	
2234	Transferaufwand an Haushalte und Organisationen ohne Erwerbscharakter	0,00	0,00	
2235	Transferaufwand an das Ausland	0,00	0,00	
2236	Investitions- und Tilgungszuschüsse zwischen Unternehmungen und Betrieben der Gebietskörperschaft und der Gebietskörperschaft	0,00	0,00	
2237	Nicht finanzierungswirksamer Transferaufwand	0,00	0,00	
<b>224</b>	<b>Finanzaufwand</b>	<b>14.200,00</b>	<b>16.100,00</b>	
2241	Zinsen aus Finanzschulden, Finanzierungsleasing, Forderungskauf und derivativen Finanzinstrumenten mit Grundgeschäft	14.200,00	16.100,00	
2242	Zinsen und sonstige Aufwendungen aus derivativen Finanzinstrumenten ohne Grundgeschäft	0,00	0,00	
2243	Gewinnentnahmen von Unternehmungen und marktbestimmten Betrieben der Gebietskörperschaft (innerhalb der Gebietskörperschaft)	0,00	0,00	
2244	Sonstiger Finanzaufwand	0,00	0,00	
2245	Nicht finanzierungswirksamer Finanzaufwand	0,00	0,00	
<b>22</b>	<b>Summe Aufwendungen</b>	<b>607.700,00</b>	<b>593.900,00</b>	
<b>SA0</b>	<b>Saldo (0) Nettoergebnis (21 - 22)</b>	<b>12.500,00</b>	<b>39.700,00</b>	
<b>230</b>	<b>Entnahmen von Haushaltsrücklagen</b>	<b>0,00</b>	<b>26.800,00</b>	
2301	Entnahmen von Haushaltsrücklagen	0,00	26.800,00	
<b>240</b>	<b>Zuweisung an Haushaltsrücklagen</b>	<b>10.800,00</b>	<b>3.600,00</b>	
2401	Zuweisung an Haushaltsrücklagen	10.800,00	3.600,00	
<b>23</b>	<b>Summe Haushaltsrücklagen</b>	<b>-10.800,00</b>	<b>23.200,00</b>	
<b>SA00</b>	<b>Nettoergebnis nach Zuweisung und Entnahmen von Haushaltsrücklagen (Saldo 0 +/- SU23)</b>	<b>1.700,00</b>	<b>62.900,00</b>	



## Finanzwirtschaft (Gruppe 9)

MVAG	Mittelverwendungs- und -aufbringungsgruppen (1. und 2. Ebene)	VA 2021	VA 2020	RA 2019
<b>211</b>	<b>Erträge aus der operativen Verwaltungstätigkeit</b>	<b>1.499.200,00</b>	<b>1.520.900,00</b>	
2111	Erträge aus eigenen Abgaben	328.900,00	328.400,00	
2112	Erträge aus Ertragsanteilen	1.170.300,00	1.189.200,00	
2113	Erträge aus Gebühren	0,00	0,00	
2114	Erträge aus Leistungen	0,00	0,00	
2115	Erträge aus Besitz und wirtschaftlicher Tätigkeit	0,00	0,00	
2116	Erträge aus Veräußerung und sonstige Erträge	0,00	3.300,00	
2117	Nicht finanzierungswirksame operative Erträge	0,00	0,00	
<b>212</b>	<b>Erträge aus Transfers</b>	<b>211.600,00</b>	<b>299.800,00</b>	
2121	Transferertrag von Trägern des öffentlichen Rechts	211.600,00	299.800,00	
2122	Transferertrag von Beteiligungen	0,00	0,00	
2123	Transferertrag von Unternehmen (mit Finanzunternehmen)	0,00	0,00	
2124	Transferertrag von Haushalten und Organisationen ohne Erwerbscharakter	0,00	0,00	
2125	Transferertrag vom Ausland	0,00	0,00	
2126	Investitions- und Tilgungszuschüsse zwischen Unternehmungen und Betrieben der Gebietskörperschaft und der Gebietskörperschaft	0,00	0,00	
2127	Nicht finanzierungswirksamer Transferertrag	0,00	0,00	
<b>213</b>	<b>Finanzerträge</b>	<b>100,00</b>	<b>100,00</b>	
2131	Erträge aus Zinsen	100,00	100,00	
2132	Erträge aus Zinsen aus derivativen Finanzinstrumenten ohne Grundgeschäft	0,00	0,00	
2133	Erträge aus Gewinnentnahmen von marktbestimmten Betrieben	0,00	0,00	
2134	Sonstige Finanzerträge	0,00	0,00	
2135	Erträge aus Dividenden/Gewinnausschüttungen	0,00	0,00	
2136	Sonstige nicht finanzierungswirksame Finanzerträge	0,00	0,00	
<b>21</b>	<b>Summe Erträge</b>	<b>1.710.900,00</b>	<b>1.820.800,00</b>	
<b>221</b>	<b>Personalaufwand</b>	<b>0,00</b>	<b>0,00</b>	
2211	Personalaufwand (Bezüge, Nebengeb., Mehrleistungen)	0,00	0,00	
2212	Gesetzlicher und freiwilliger Sozialaufwand	0,00	0,00	
2213	Sonstiger Personalaufwand	0,00	0,00	
2214	Nicht finanzierungswirksamer Personalaufwand	0,00	0,00	
<b>222</b>	<b>Sachaufwand (ohne Transferaufwand)</b>	<b>14.300,00</b>	<b>39.300,00</b>	
2221	Gebrauchs- und Verbrauchsgüter, Handelswaren	0,00	0,00	
2222	Verwaltungs- und Betriebsaufwand	400,00	400,00	

**Finanzwirtschaft (Gruppe 9)**

MVAG	Mittelverwendungs- und -aufbringungsgruppen (1. und 2. Ebene)	VA 2021	VA 2020	RA 2019
2223	Leasing- und Mietaufwand	0,00	0,00	
2224	Instandhaltung	0,00	0,00	
2225	Sonstiger Sachaufwand	13.900,00	38.900,00	
2226	Nicht finanzierungswirksamer Sachaufwand	0,00	0,00	
<b>223</b>	<b>Transferaufwand (laufende Transfers und Kapitaltransfers)</b>	<b>47.300,00</b>	<b>47.700,00</b>	
2231	Transferaufwand an Träger des öffentlichen Rechts	47.300,00	47.700,00	
2232	Transferaufwand an Beteiligungen	0,00	0,00	
2233	Transferaufwand an Unternehmen (mit Finanzunternehmen)	0,00	0,00	
2234	Transferaufwand an Haushalte und Organisationen ohne Erwerbscharakter	0,00	0,00	
2235	Transferaufwand an das Ausland	0,00	0,00	
2236	Investitions- und Tilgungszuschüsse zwischen Unternehmungen und Betrieben der Gebietskörperschaft und der Gebietskörperschaft	0,00	0,00	
2237	Nicht finanzierungswirksamer Transferaufwand	0,00	0,00	
<b>224</b>	<b>Finanzaufwand</b>	<b>2.600,00</b>	<b>2.600,00</b>	
2241	Zinsen aus Finanzschulden, Finanzierungsleasing, Forderungskauf und derivativen Finanzinstrumenten mit Grundgeschäft	100,00	100,00	
2242	Zinsen und sonstige Aufwendungen aus derivativen Finanzinstrumenten ohne Grundgeschäft	0,00	0,00	
2243	Gewinnentnahmen von Unternehmungen und marktbestimmten Betrieben der Gebietskörperschaft (innerhalb der Gebietskörperschaft)	0,00	0,00	
2244	Sonstiger Finanzaufwand	2.500,00	2.500,00	
2245	Nicht finanzierungswirksamer Finanzaufwand	0,00	0,00	
<b>22</b>	<b>Summe Aufwendungen</b>	<b>64.200,00</b>	<b>89.600,00</b>	
<b>SA0</b>	<b>Saldo (0) Nettoergebnis (21 - 22)</b>	<b>1.646.700,00</b>	<b>1.731.200,00</b>	
<b>230</b>	<b>Entnahmen von Haushaltsrücklagen</b>	<b>0,00</b>	<b>110.600,00</b>	
2301	Entnahmen von Haushaltsrücklagen	0,00	110.600,00	
<b>240</b>	<b>Zuweisung an Haushaltsrücklagen</b>	<b>0,00</b>	<b>3.300,00</b>	
2401	Zuweisung an Haushaltsrücklagen	0,00	3.300,00	
<b>23</b>	<b>Summe Haushaltsrücklagen</b>	<b>0,00</b>	<b>107.300,00</b>	
<b>SA00</b>	<b>Nettoergebnis nach Zuweisung und Entnahmen von Haushaltsrücklagen (Saldo 0 +/- SU23)</b>	<b>1.646.700,00</b>	<b>1.838.500,00</b>	

Finanzierungshaushalt Bereichsbudget 1. und 2. Ebene  
(Anlage 1b)



## Vertretungskörper und allgemeine Verwaltung (Gruppe 0)

MVAG	Mittelverwendungs- und aufbringungsgruppen (1. und 2. Ebene)	VA 2021	VA 2020	RA 2019
<b>311</b>	<b>Einzahlungen aus der operativen Verwaltungstätigkeit</b>	<b>58.900,00</b>	<b>58.900,00</b>	
3111	Einzahlungen aus eigenen Abgaben	0,00	0,00	
3112	Einzahlungen aus Ertragsanteilen	0,00	0,00	
3113	Einzahlungen aus Gebühren	0,00	0,00	
3114	Einzahlungen aus Leistungen	33.700,00	34.100,00	
3115	Einzahlungen aus Besitz und wirtschaftlicher Tätigkeit	24.900,00	24.500,00	
3116	Einzahlungen aus Veräußerung von geringwertigen Wirtschaftsgütern (GWG) und sonstige Einzahlungen	300,00	300,00	
<b>312</b>	<b>Einzahlungen aus Transfers (ohne Kapitaltransfers)</b>	<b>13.100,00</b>	<b>14.100,00</b>	
3121	Transferzahlungen von Trägern des öffentlichen Rechts	500,00	1.700,00	
3122	Transferzahlungen von Beteiligungen	0,00	0,00	
3123	Transferzahlungen von Unternehmen (inkl. Finanzunternehmen)	0,00	0,00	
3124	Transferzahlungen von Haushalte und Organisationen ohne Erwerbscharakter	12.600,00	12.400,00	
3125	Transferzahlungen vom Ausland	0,00	0,00	
3126	Investitions- und Tilgungszuschüsse zwischen Unternehmungen und Betrieben der Gebietskörperschaft und der Gebietskörperschaft	0,00	0,00	
<b>313</b>	<b>Einzahlungen aus Finanzerträgen</b>	<b>0,00</b>	<b>0,00</b>	
3131	Einzahlungen aus Zinserträgen	0,00	0,00	
3133	Einzahlungen aus Gewinnentnahmen von marktbestimmten Betrieben	0,00	0,00	
3134	Sonstige Einzahlungen aus Finanzerträgen	0,00	0,00	
3135	Einzahlungen aus Dividenden/Gewinnausschüttungen	0,00	0,00	
<b>31</b>	<b>Summe Einzahlungen operative Gebarung</b>	<b>72.000,00</b>	<b>73.000,00</b>	
<b>321</b>	<b>Auszahlungen aus Personalaufwand</b>	<b>246.500,00</b>	<b>273.000,00</b>	
3211	Auszahlungen für Personalaufwand Bezüge, Nebengebühren, und Mehrleistungsvergütungen)	203.900,00	229.000,00	
3212	Auszahlungen für gesetzliche und freiwillige Sozialaufwendungen	40.600,00	41.900,00	
3213	Auszahlungen aus sonstigem Personalaufwand	2.000,00	2.100,00	
<b>322</b>	<b>Auszahlungen aus Sachaufwand (ohne Transferaufwand)</b>	<b>147.600,00</b>	<b>141.600,00</b>	
3221	Auszahlungen für Gebrauchs- und Verbrauchsgüter, Handelswaren	5.200,00	4.100,00	
3222	Auszahlungen für Verwaltungs- und Betriebsaufwand	15.800,00	18.200,00	
3223	Auszahlungen für Leasing- und Mietaufwand	8.100,00	8.000,00	
3224	Auszahlungen für Instandhaltung	5.400,00	3.300,00	
3225	Sonstige Auszahlungen aus Sachaufwand	113.100,00	108.000,00	
<b>323</b>	<b>Auszahlungen aus Transfers (ohne Kapitaltransfers)</b>	<b>172.500,00</b>	<b>151.600,00</b>	
3231	Transferzahlungen an Träger des öffentlichen Rechts	167.900,00	147.100,00	
3232	Transferzahlungen an Beteiligungen	0,00	0,00	
3233	Transferzahlungen an Unternehmen (inkl. Finanzunternehmen)	4.500,00	4.400,00	

## Vertretungskörper und allgemeine Verwaltung (Gruppe 0)

MVAG	Mittelverwendungs- und aufbringungsgruppen (1. und 2. Ebene)	VA 2021	VA 2020	RA 2019
3234	Transferzahlungen an Haushalte und Organisationen ohne Erwerbscharakter	100,00	100,00	
3235	Transferzahlungen an das Ausland	0,00	0,00	
3236	Investitions- und Tilgungszuschüsse zwischen Unternehmungen und Betrieben der Gebietskörperschaft und der Gebietskörperschaft	0,00	0,00	
<b>324</b>	<b>Auszahlungen aus Finanzaufwand</b>	<b>1.000,00</b>	<b>1.100,00</b>	
3241	Auszahlungen für Zinsaufwand, für Finanzierungsleasing, für Forderungskauf, für Finanzschulden und derivative Finanzinstrumente m	1.000,00	1.100,00	
3242	Auszahlungen für Zinsen aus derivativen Finanzinstrumenten ohne Grundgeschäft	0,00	0,00	
3243	Auszahlung aus Gewinnentnahmen von marktbestimmten Betrieben	0,00	0,00	
3244	Sonstige Auszahlungen aus Finanzaufwendungen	0,00	0,00	
<b>32</b>	<b>Summe Auszahlungen operative Gebarung</b>	<b>567.600,00</b>	<b>567.300,00</b>	
<b>SA1</b>	<b>Saldo (1) Geldfluss aus der Operativen Gebarung (31 – 32)</b>	<b>-495.600,00</b>	<b>-494.300,00</b>	
<b>331</b>	<b>Einzahlungen aus der Investitionstätigkeit</b>	<b>0,00</b>	<b>0,00</b>	
3311	Einzahlungen aus der Veräußerung von immateriellem Vermögen	0,00	0,00	
3312	Einzahlungen aus der Veräußerung von Grundstücken und Grundstückeinrichtungen	0,00	0,00	
3313	Einzahlungen aus der Veräußerung von Gebäuden und Bauten	0,00	0,00	
3314	Einzahlungen aus der Veräußerung von technischen Anlagen, Fahrzeuge und Maschinen	0,00	0,00	
3315	Einzahlungen aus der Veräußerung von Amts-, Betriebs- und Geschäftsausstattung	0,00	0,00	
3316	Einzahlungen aus der Veräußerung von Kulturgütern	0,00	0,00	
3317	Einzahlungen aus der Veräußerung von Beteiligungen	0,00	0,00	
<b>332</b>	<b>Einzahlungen aus der Rückzahlung von Darlehen sowie gewährten Vorschüssen</b>	<b>1.100,00</b>	<b>1.100,00</b>	
3321	Einzahlungen aus Darlehen an Träger des öffentlichen Rechts	0,00	0,00	
3322	Einzahlungen aus Darlehen an Beteiligungen	0,00	0,00	
3323	Einzahlungen aus Darlehen an Unternehmen und Haushalte	0,00	0,00	
3325	Einzahlungen aus Vorschüssen und Anzahlungen	1.100,00	1.100,00	
<b>333</b>	<b>Einzahlungen aus Kapitaltransfers</b>	<b>0,00</b>	<b>0,00</b>	
3331	Kapitaltransferzahlungen von Trägern des öffentlichen Rechts	0,00	0,00	
3332	Kapitaltransferzahlungen von Beteiligungen	0,00	0,00	
3333	Kapitaltransferzahlungen von Unternehmen	0,00	0,00	
3334	Kapitaltransferzahlungen von Haushalten und Organisationen ohne Erwerbscharakter	0,00	0,00	
3335	Kapitaltransferzahlungen vom Ausland	0,00	0,00	
<b>33</b>	<b>Summe Einzahlungen investive Gebarung</b>	<b>1.100,00</b>	<b>1.100,00</b>	
<b>341</b>	<b>Auszahlungen aus der Investitionstätigkeit</b>	<b>1.500,00</b>	<b>0,00</b>	
3411	Auszahlungen für den Erwerb von immateriellem Vermögen	0,00	0,00	
3412	Auszahlungen für den Erwerb von Grundstücken und Grundstückseinrichtungen	0,00	0,00	

## Vertretungskörper und allgemeine Verwaltung (Gruppe 0)

MVAG	Mittelverwendungs- und aufbringungsgruppen (1. und 2. Ebene)	VA 2021	VA 2020	RA 2019
3413	Auszahlungen für den Erwerb von Gebäuden und Bauten	0,00	0,00	
3414	Auszahlungen für den Erwerb von technischen Anlagen, Fahrzeuge und Maschinen	1.500,00	0,00	
3415	Auszahlungen für den Erwerb von Amts-, Betriebs- und Geschäftsausstattung	0,00	0,00	
3416	Auszahlungen für den Erwerb von Kulturgütern	0,00	0,00	
3417	Auszahlungen für den Erwerb von Beteiligungen	0,00	0,00	
<b>342</b>	<b>Auszahlungen von gewährten Darlehen sowie gewährten Vorschüssen</b>	<b>0,00</b>	<b>0,00</b>	
3421	Auszahlung von Darlehen an Träger des öffentlichen Rechts	0,00	0,00	
3422	Auszahlung von Darlehen an Beteiligungen	0,00	0,00	
3423	Auszahlung von Darlehen an Unternehmen und Haushalte	0,00	0,00	
3425	Auszahlungen von Vorschüssen und Anzahlungen	0,00	0,00	
<b>343</b>	<b>Auszahlungen aus Kapitaltransfers</b>	<b>0,00</b>	<b>0,00</b>	
3431	Kapitaltransferzahlungen an Träger des öffentlichen Rechts	0,00	0,00	
3432	Kapitaltransferzahlungen an Beteiligungen	0,00	0,00	
3433	Kapitaltransferzahlungen an Unternehmen (Finanzunternehmen)	0,00	0,00	
3434	Kapitaltransferzahlungen an Haushalte und Organisationen ohne Erwerbscharakter	0,00	0,00	
3435	Kapitaltransferzahlungen an das Ausland	0,00	0,00	
<b>34</b>	<b>Summe Auszahlungen investive Gebarung</b>	<b>1.500,00</b>	<b>0,00</b>	
<b>SA2</b>	<b>Saldo (2) Geldfluss aus der Investiven Gebarung (33 – 34)</b>	<b>-400,00</b>	<b>1.100,00</b>	
<b>SA3</b>	<b>Saldo (3) Nettofinanzierungssaldo (Saldo 1 + Saldo 2)</b>	<b>-496.000,00</b>	<b>-493.200,00</b>	
<b>351</b>	<b>Einzahlungen aus der Aufnahme von Finanzschulden</b>	<b>0,00</b>	<b>0,00</b>	
3511	Einzahlungen aus empfangenen Darlehen von öffentlichen Körperschaften und Rechtsträgern	0,00	0,00	
3512	Einzahlungen aus empfangenen Darlehen von Beteiligungen	0,00	0,00	
3513	Einzahlungen aus empfangenen Darlehen von Unternehmen und privaten Haushalten	0,00	0,00	
3514	Einzahlungen aus Finanzschulden (Finanzunternehmen)	0,00	0,00	
<b>353</b>	<b>Einzahlungen infolge eines Kapitaltausch bei derivativen Finanzinstrumenten mit Grundgeschäft</b>	<b>0,00</b>	<b>0,00</b>	
3530	Einzahlungen infolge eines Kapitaltausch bei derivativen Finanzinstrumenten mit Grundgeschäft	0,00	0,00	
<b>355</b>	<b>Einzahlungen aus dem Abgang von Finanzinstrumenten</b>	<b>0,00</b>	<b>0,00</b>	
3550	Einzahlungen aus dem Abgang von Finanzinstrumenten	0,00	0,00	
<b>35</b>	<b>Summe Einzahlungen aus der Finanzierungstätigkeit</b>	<b>0,00</b>	<b>0,00</b>	
<b>361</b>	<b>Auszahlungen aus der Tilgung von Finanzschulden</b>	<b>16.300,00</b>	<b>16.300,00</b>	
3611	Auszahlungen aus empfangenen Darlehen von öffentlichen Körperschaften und Rechtsträgern	0,00	0,00	

**Vertretungskörper und allgemeine Verwaltung (Gruppe 0)**

<b>MVAG</b>	<b>Mittelverwendungs- und aufbringungsgruppen (1. und 2. Ebene)</b>	<b>VA 2021</b>	<b>VA 2020</b>	<b>RA 2019</b>
3612	Auszahlungen aus empfangenen Darlehen von Beteiligungen	0,00	0,00	
3613	Auszahlungen aus empfangenen Darlehen von Unternehmen und privaten Haushalten	0,00	0,00	
3614	Auszahlungen aus Finanzschulden	16.300,00	16.300,00	
3615	Auszahlung aus der Rückzahlung von Leasingverbindlichkeiten	0,00	0,00	
<b>363</b>	<b>Auszahlungen infolge eines Kapitaltausch bei derivativen Finanzinstrumenten mit Grundgeschäft</b>	<b>0,00</b>	<b>0,00</b>	
3630	Auszahlungen infolge eines Kapitaltausch bei derivativen Finanzinstrumenten mit Grundgeschäft	0,00	0,00	
<b>365</b>	<b>Auszahlungen für den Erwerb von Finanzinstrumenten</b>	<b>0,00</b>	<b>0,00</b>	
3650	Auszahlungen für den Erwerb von Finanzinstrumenten	0,00	0,00	
<b>36</b>	<b>Summe Auszahlungen aus der Finanzierungstätigkeit</b>	<b>16.300,00</b>	<b>16.300,00</b>	
<b>SA4</b>	<b>Saldo (4) Geldfluss aus der Finanzierungstätigkeit (35 – 36)</b>	<b>-16.300,00</b>	<b>-16.300,00</b>	
<b>SA5</b>	<b>Saldo (5) Geldfluss aus der voranschlagswirksamen Gebarung (Saldo 3 + Saldo 4)</b>	<b>-512.300,00</b>	<b>-509.500,00</b>	



## Öffentliche Ordnung und Sicherheit (Gruppe 1)

MVAG	Mittelverwendungs- und aufbringungsgruppen (1. und 2. Ebene)	VA 2021	VA 2020	RA 2019
<b>311</b>	<b>Einzahlungen aus der operativen Verwaltungstätigkeit</b>	<b>0,00</b>	<b>0,00</b>	
3111	Einzahlungen aus eigenen Abgaben	0,00	0,00	
3112	Einzahlungen aus Ertragsanteilen	0,00	0,00	
3113	Einzahlungen aus Gebühren	0,00	0,00	
3114	Einzahlungen aus Leistungen	0,00	0,00	
3115	Einzahlungen aus Besitz und wirtschaftlicher Tätigkeit	0,00	0,00	
3116	Einzahlungen aus Veräußerung von geringwertigen Wirtschaftsgütern (GWG) und sonstige Einzahlungen	0,00	0,00	
<b>312</b>	<b>Einzahlungen aus Transfers (ohne Kapitaltransfers)</b>	<b>0,00</b>	<b>0,00</b>	
3121	Transferzahlungen von Trägern des öffentlichen Rechts	0,00	0,00	
3122	Transferzahlungen von Beteiligungen	0,00	0,00	
3123	Transferzahlungen von Unternehmen (inkl. Finanzunternehmen)	0,00	0,00	
3124	Transferzahlungen von Haushalte und Organisationen ohne Erwerbscharakter	0,00	0,00	
3125	Transferzahlungen vom Ausland	0,00	0,00	
3126	Investitions- und Tilgungszuschüsse zwischen Unternehmungen und Betrieben der Gebietskörperschaft und der Gebietskörperschaft	0,00	0,00	
<b>313</b>	<b>Einzahlungen aus Finanzerträgen</b>	<b>0,00</b>	<b>0,00</b>	
3131	Einzahlungen aus Zinserträgen	0,00	0,00	
3133	Einzahlungen aus Gewinnentnahmen von marktbestimmten Betrieben	0,00	0,00	
3134	Sonstige Einzahlungen aus Finanzerträgen	0,00	0,00	
3135	Einzahlungen aus Dividenden/Gewinnausschüttungen	0,00	0,00	
<b>31</b>	<b>Summe Einzahlungen operative Gebarung</b>	<b>0,00</b>	<b>0,00</b>	
<b>321</b>	<b>Auszahlungen aus Personalaufwand</b>	<b>0,00</b>	<b>0,00</b>	
3211	Auszahlungen für Personalaufwand Bezüge, Nebengebühren, und Mehrleistungsvergütungen)	0,00	0,00	
3212	Auszahlungen für gesetzliche und freiwillige Sozialaufwendungen	0,00	0,00	
3213	Auszahlungen aus sonstigem Personalaufwand	0,00	0,00	
<b>322</b>	<b>Auszahlungen aus Sachaufwand (ohne Transferaufwand)</b>	<b>26.600,00</b>	<b>24.600,00</b>	
3221	Auszahlungen für Gebrauchs- und Verbrauchsgüter, Handelswaren	10.300,00	8.500,00	
3222	Auszahlungen für Verwaltungs- und Betriebsaufwand	4.400,00	4.100,00	
3223	Auszahlungen für Leasing- und Mietaufwand	1.000,00	1.000,00	
3224	Auszahlungen für Instandhaltung	5.400,00	5.800,00	
3225	Sonstige Auszahlungen aus Sachaufwand	5.500,00	5.200,00	
<b>323</b>	<b>Auszahlungen aus Transfers (ohne Kapitaltransfers)</b>	<b>500,00</b>	<b>500,00</b>	
3231	Transferzahlungen an Träger des öffentlichen Rechts	200,00	200,00	
3232	Transferzahlungen an Beteiligungen	0,00	0,00	
3233	Transferzahlungen an Unternehmen (inkl. Finanzunternehmen)	0,00	0,00	

## Öffentliche Ordnung und Sicherheit (Gruppe 1)

MVAG	Mittelverwendungs- und aufbringungsgruppen (1. und 2. Ebene)	VA 2021	VA 2020	RA 2019
3234	Transferzahlungen an Haushalte und Organisationen ohne Erwerbscharakter	300,00	300,00	
3235	Transferzahlungen an das Ausland	0,00	0,00	
3236	Investitions- und Tilgungszuschüsse zwischen Unternehmungen und Betrieben der Gebietskörperschaft und der Gebietskörperschaft	0,00	0,00	
<b>324</b>	<b>Auszahlungen aus Finanzaufwand</b>	<b>0,00</b>	<b>0,00</b>	
3241	Auszahlungen für Zinsaufwand, für Finanzierungsleasing, für Forderungskauf, für Finanzschulden und derivative Finanzinstrumente m	0,00	0,00	
3242	Auszahlungen für Zinsen aus derivativen Finanzinstrumenten ohne Grundgeschäft	0,00	0,00	
3243	Auszahlung aus Gewinnentnahmen von marktbestimmten Betrieben	0,00	0,00	
3244	Sonstige Auszahlungen aus Finanzaufwendungen	0,00	0,00	
<b>32</b>	<b>Summe Auszahlungen operative Gebarung</b>	<b>27.100,00</b>	<b>25.100,00</b>	
<b>SA1</b>	<b>Saldo (1) Geldfluss aus der Operativen Gebarung (31 – 32)</b>	<b>-27.100,00</b>	<b>-25.100,00</b>	
<b>331</b>	<b>Einzahlungen aus der Investitionstätigkeit</b>	<b>0,00</b>	<b>0,00</b>	
3311	Einzahlungen aus der Veräußerung von immateriellem Vermögen	0,00	0,00	
3312	Einzahlungen aus der Veräußerung von Grundstücken und Grundstückeinrichtungen	0,00	0,00	
3313	Einzahlungen aus der Veräußerung von Gebäuden und Bauten	0,00	0,00	
3314	Einzahlungen aus der Veräußerung von technischen Anlagen, Fahrzeuge und Maschinen	0,00	0,00	
3315	Einzahlungen aus der Veräußerung von Amts-, Betriebs- und Geschäftsausstattung	0,00	0,00	
3316	Einzahlungen aus der Veräußerung von Kulturgütern	0,00	0,00	
3317	Einzahlungen aus der Veräußerung von Beteiligungen	0,00	0,00	
<b>332</b>	<b>Einzahlungen aus der Rückzahlung von Darlehen sowie gewährten Vorschüssen</b>	<b>0,00</b>	<b>0,00</b>	
3321	Einzahlungen aus Darlehen an Träger des öffentlichen Rechts	0,00	0,00	
3322	Einzahlungen aus Darlehen an Beteiligungen	0,00	0,00	
3323	Einzahlungen aus Darlehen an Unternehmen und Haushalte	0,00	0,00	
3325	Einzahlungen aus Vorschüssen und Anzahlungen	0,00	0,00	
<b>333</b>	<b>Einzahlungen aus Kapitaltransfers</b>	<b>285.300,00</b>	<b>416.700,00</b>	
3331	Kapitaltransferzahlungen von Trägern des öffentlichen Rechts	285.300,00	416.700,00	
3332	Kapitaltransferzahlungen von Beteiligungen	0,00	0,00	
3333	Kapitaltransferzahlungen von Unternehmen	0,00	0,00	
3334	Kapitaltransferzahlungen von Haushalten und Organisationen ohne Erwerbscharakter	0,00	0,00	
3335	Kapitaltransferzahlungen vom Ausland	0,00	0,00	
<b>33</b>	<b>Summe Einzahlungen investive Gebarung</b>	<b>285.300,00</b>	<b>416.700,00</b>	
<b>341</b>	<b>Auszahlungen aus der Investitionstätigkeit</b>	<b>521.200,00</b>	<b>484.200,00</b>	
3411	Auszahlungen für den Erwerb von immateriellem Vermögen	0,00	0,00	
3412	Auszahlungen für den Erwerb von Grundstücken und Grundstückseinrichtungen	0,00	0,00	

## Öffentliche Ordnung und Sicherheit (Gruppe 1)

MVAG	Mittelverwendungs- und aufbringungsgruppen (1. und 2. Ebene)	VA 2021	VA 2020	RA 2019
3413	Auszahlungen für den Erwerb von Gebäuden und Bauten	521.200,00	478.800,00	
3414	Auszahlungen für den Erwerb von technischen Anlagen, Fahrzeuge und Maschinen	0,00	0,00	
3415	Auszahlungen für den Erwerb von Amts-, Betriebs- und Geschäftsausstattung	0,00	5.400,00	
3416	Auszahlungen für den Erwerb von Kulturgütern	0,00	0,00	
3417	Auszahlungen für den Erwerb von Beteiligungen	0,00	0,00	
<b>342</b>	<b>Auszahlungen von gewährten Darlehen sowie gewährten Vorschüssen</b>	<b>0,00</b>	<b>0,00</b>	
3421	Auszahlung von Darlehen an Träger des öffentlichen Rechts	0,00	0,00	
3422	Auszahlung von Darlehen an Beteiligungen	0,00	0,00	
3423	Auszahlung von Darlehen an Unternehmen und Haushalte	0,00	0,00	
3425	Auszahlungen von Vorschüssen und Anzahlungen	0,00	0,00	
<b>343</b>	<b>Auszahlungen aus Kapitaltransfers</b>	<b>0,00</b>	<b>0,00</b>	
3431	Kapitaltransferzahlungen an Träger des öffentlichen Rechts	0,00	0,00	
3432	Kapitaltransferzahlungen an Beteiligungen	0,00	0,00	
3433	Kapitaltransferzahlungen an Unternehmen (Finanzunternehmen)	0,00	0,00	
3434	Kapitaltransferzahlungen an Haushalte und Organisationen ohne Erwerbscharakter	0,00	0,00	
3435	Kapitaltransferzahlungen an das Ausland	0,00	0,00	
<b>34</b>	<b>Summe Auszahlungen investive Gebarung</b>	<b>521.200,00</b>	<b>484.200,00</b>	
<b>SA2</b>	<b>Saldo (2) Geldfluss aus der Investiven Gebarung (33 – 34)</b>	<b>-235.900,00</b>	<b>-67.500,00</b>	
<b>SA3</b>	<b>Saldo (3) Nettofinanzierungssaldo (Saldo 1 + Saldo 2)</b>	<b>-263.000,00</b>	<b>-92.600,00</b>	
<b>351</b>	<b>Einzahlungen aus der Aufnahme von Finanzschulden</b>	<b>0,00</b>	<b>0,00</b>	
3511	Einzahlungen aus empfangenen Darlehen von öffentlichen Körperschaften und Rechtsträgern	0,00	0,00	
3512	Einzahlungen aus empfangenen Darlehen von Beteiligungen	0,00	0,00	
3513	Einzahlungen aus empfangenen Darlehen von Unternehmen und privaten Haushalten	0,00	0,00	
3514	Einzahlungen aus Finanzschulden (Finanzunternehmen)	0,00	0,00	
<b>353</b>	<b>Einzahlungen infolge eines Kapitaltausch bei derivativen Finanzinstrumenten mit Grundgeschäft</b>	<b>0,00</b>	<b>0,00</b>	
3530	Einzahlungen infolge eines Kapitaltausch bei derivativen Finanzinstrumenten mit Grundgeschäft	0,00	0,00	
<b>355</b>	<b>Einzahlungen aus dem Abgang von Finanzinstrumenten</b>	<b>0,00</b>	<b>0,00</b>	
3550	Einzahlungen aus dem Abgang von Finanzinstrumenten	0,00	0,00	
<b>35</b>	<b>Summe Einzahlungen aus der Finanzierungstätigkeit</b>	<b>0,00</b>	<b>0,00</b>	
<b>361</b>	<b>Auszahlungen aus der Tilgung von Finanzschulden</b>	<b>0,00</b>	<b>0,00</b>	
3611	Auszahlungen aus empfangenen Darlehen von öffentlichen Körperschaften und Rechtsträgern	0,00	0,00	

**Öffentliche Ordnung und Sicherheit (Gruppe 1)**

MVAG	Mittelverwendungs- und aufbringungsgruppen (1. und 2. Ebene)	VA 2021	VA 2020	RA 2019
3612	Auszahlungen aus empfangenen Darlehen von Beteiligungen	0,00	0,00	
3613	Auszahlungen aus empfangenen Darlehen von Unternehmen und privaten Haushalten	0,00	0,00	
3614	Auszahlungen aus Finanzschulden	0,00	0,00	
3615	Auszahlung aus der Rückzahlung von Leasingverbindlichkeiten	0,00	0,00	
<b>363</b>	<b>Auszahlungen infolge eines Kapitaltausch bei derivativen Finanzinstrumenten mit Grundgeschäft</b>	<b>0,00</b>	<b>0,00</b>	
3630	Auszahlungen infolge eines Kapitaltausch bei derivativen Finanzinstrumenten mit Grundgeschäft	0,00	0,00	
<b>365</b>	<b>Auszahlungen für den Erwerb von Finanzinstrumenten</b>	<b>0,00</b>	<b>0,00</b>	
3650	Auszahlungen für den Erwerb von Finanzinstrumenten	0,00	0,00	
<b>36</b>	<b>Summe Auszahlungen aus der Finanzierungstätigkeit</b>	<b>0,00</b>	<b>0,00</b>	
<b>SA4</b>	<b>Saldo (4) Geldfluss aus der Finanzierungstätigkeit (35 – 36)</b>	<b>0,00</b>	<b>0,00</b>	
<b>SA5</b>	<b>Saldo (5) Geldfluss aus der voranschlagswirksamen Gebarung (Saldo 3 + Saldo 4)</b>	<b>-263.000,00</b>	<b>-92.600,00</b>	

## Unterricht, Erziehung, Sport und Wissenschaft (Gruppe 2)

MVAG	Mittelverwendungs- und aufbringungsgruppen (1. und 2. Ebene)	VA 2021	VA 2020	RA 2019
<b>311</b>	<b>Einzahlungen aus der operativen Verwaltungstätigkeit</b>	<b>53.300,00</b>	<b>64.800,00</b>	
3111	Einzahlungen aus eigenen Abgaben	0,00	0,00	
3112	Einzahlungen aus Ertragsanteilen	0,00	0,00	
3113	Einzahlungen aus Gebühren	0,00	0,00	
3114	Einzahlungen aus Leistungen	48.700,00	55.000,00	
3115	Einzahlungen aus Besitz und wirtschaftlicher Tätigkeit	4.400,00	4.400,00	
3116	Einzahlungen aus Veräußerung von geringwertigen Wirtschaftsgütern (GWG) und sonstige Einzahlungen	200,00	5.400,00	
<b>312</b>	<b>Einzahlungen aus Transfers (ohne Kapitaltransfers)</b>	<b>186.500,00</b>	<b>185.700,00</b>	
3121	Transferzahlungen von Trägern des öffentlichen Rechts	186.500,00	185.700,00	
3122	Transferzahlungen von Beteiligungen	0,00	0,00	
3123	Transferzahlungen von Unternehmen (inkl. Finanzunternehmen)	0,00	0,00	
3124	Transferzahlungen von Haushalte und Organisationen ohne Erwerbscharakter	0,00	0,00	
3125	Transferzahlungen vom Ausland	0,00	0,00	
3126	Investitions- und Tilgungszuschüsse zwischen Unternehmungen und Betrieben der Gebietskörperschaft und der Gebietskörperschaft	0,00	0,00	
<b>313</b>	<b>Einzahlungen aus Finanzerträgen</b>	<b>0,00</b>	<b>0,00</b>	
3131	Einzahlungen aus Zinserträgen	0,00	0,00	
3133	Einzahlungen aus Gewinnentnahmen von marktbestimmten Betrieben	0,00	0,00	
3134	Sonstige Einzahlungen aus Finanzerträgen	0,00	0,00	
3135	Einzahlungen aus Dividenden/Gewinnausschüttungen	0,00	0,00	
<b>31</b>	<b>Summe Einzahlungen operative Gebarung</b>	<b>239.800,00</b>	<b>250.500,00</b>	
<b>321</b>	<b>Auszahlungen aus Personalaufwand</b>	<b>291.100,00</b>	<b>285.300,00</b>	
3211	Auszahlungen für Personalaufwand Bezüge, Nebengebühren, und Mehrleistungsvergütungen)	228.900,00	223.400,00	
3212	Auszahlungen für gesetzliche und freiwillige Sozialaufwendungen	62.200,00	61.900,00	
3213	Auszahlungen aus sonstigem Personalaufwand	0,00	0,00	
<b>322</b>	<b>Auszahlungen aus Sachaufwand (ohne Transferaufwand)</b>	<b>207.800,00</b>	<b>221.600,00</b>	
3221	Auszahlungen für Gebrauchs- und Verbrauchsgüter, Handelswaren	16.200,00	17.000,00	
3222	Auszahlungen für Verwaltungs- und Betriebsaufwand	21.100,00	21.100,00	
3223	Auszahlungen für Leasing- und Mietaufwand	15.300,00	15.200,00	
3224	Auszahlungen für Instandhaltung	1.700,00	4.000,00	
3225	Sonstige Auszahlungen aus Sachaufwand	153.500,00	164.300,00	
<b>323</b>	<b>Auszahlungen aus Transfers (ohne Kapitaltransfers)</b>	<b>6.400,00</b>	<b>6.400,00</b>	
3231	Transferzahlungen an Träger des öffentlichen Rechts	300,00	300,00	
3232	Transferzahlungen an Beteiligungen	0,00	0,00	
3233	Transferzahlungen an Unternehmen (inkl. Finanzunternehmen)	0,00	0,00	

## Unterricht, Erziehung, Sport und Wissenschaft (Gruppe 2)

MVAG	Mittelverwendungs- und aufbringungsgruppen (1. und 2. Ebene)	VA 2021	VA 2020	RA 2019
3234	Transferzahlungen an Haushalte und Organisationen ohne Erwerbscharakter	6.100,00	6.100,00	
3235	Transferzahlungen an das Ausland	0,00	0,00	
3236	Investitions- und Tilgungszuschüsse zwischen Unternehmungen und Betrieben der Gebietskörperschaft und der Gebietskörperschaft	0,00	0,00	
<b>324</b>	<b>Auszahlungen aus Finanzaufwand</b>	<b>400,00</b>	<b>400,00</b>	
3241	Auszahlungen für Zinsaufwand, für Finanzierungsleasing, für Forderungskauf, für Finanzschulden und derivative Finanzinstrumente m	400,00	400,00	
3242	Auszahlungen für Zinsen aus derivativen Finanzinstrumenten ohne Grundgeschäft	0,00	0,00	
3243	Auszahlung aus Gewinnentnahmen von marktbestimmten Betrieben	0,00	0,00	
3244	Sonstige Auszahlungen aus Finanzaufwendungen	0,00	0,00	
<b>32</b>	<b>Summe Auszahlungen operative Gebarung</b>	<b>505.700,00</b>	<b>513.700,00</b>	
<b>SA1</b>	<b>Saldo (1) Geldfluss aus der Operativen Gebarung (31 – 32)</b>	<b>-265.900,00</b>	<b>-263.200,00</b>	
<b>331</b>	<b>Einzahlungen aus der Investitionstätigkeit</b>	<b>0,00</b>	<b>0,00</b>	
3311	Einzahlungen aus der Veräußerung von immateriellem Vermögen	0,00	0,00	
3312	Einzahlungen aus der Veräußerung von Grundstücken und Grundstückeinrichtungen	0,00	0,00	
3313	Einzahlungen aus der Veräußerung von Gebäuden und Bauten	0,00	0,00	
3314	Einzahlungen aus der Veräußerung von technischen Anlagen, Fahrzeuge und Maschinen	0,00	0,00	
3315	Einzahlungen aus der Veräußerung von Amts-, Betriebs- und Geschäftsausstattung	0,00	0,00	
3316	Einzahlungen aus der Veräußerung von Kulturgütern	0,00	0,00	
3317	Einzahlungen aus der Veräußerung von Beteiligungen	0,00	0,00	
<b>332</b>	<b>Einzahlungen aus der Rückzahlung von Darlehen sowie gewährten Vorschüssen</b>	<b>0,00</b>	<b>0,00</b>	
3321	Einzahlungen aus Darlehen an Träger des öffentlichen Rechts	0,00	0,00	
3322	Einzahlungen aus Darlehen an Beteiligungen	0,00	0,00	
3323	Einzahlungen aus Darlehen an Unternehmen und Haushalte	0,00	0,00	
3325	Einzahlungen aus Vorschüssen und Anzahlungen	0,00	0,00	
<b>333</b>	<b>Einzahlungen aus Kapitaltransfers</b>	<b>0,00</b>	<b>0,00</b>	
3331	Kapitaltransferzahlungen von Trägern des öffentlichen Rechts	0,00	0,00	
3332	Kapitaltransferzahlungen von Beteiligungen	0,00	0,00	
3333	Kapitaltransferzahlungen von Unternehmen	0,00	0,00	
3334	Kapitaltransferzahlungen von Haushalten und Organisationen ohne Erwerbscharakter	0,00	0,00	
3335	Kapitaltransferzahlungen vom Ausland	0,00	0,00	
<b>33</b>	<b>Summe Einzahlungen investive Gebarung</b>	<b>0,00</b>	<b>0,00</b>	
<b>341</b>	<b>Auszahlungen aus der Investitionstätigkeit</b>	<b>0,00</b>	<b>0,00</b>	
3411	Auszahlungen für den Erwerb von immateriellem Vermögen	0,00	0,00	
3412	Auszahlungen für den Erwerb von Grundstücken und Grundstückseinrichtungen	0,00	0,00	

## Unterricht, Erziehung, Sport und Wissenschaft (Gruppe 2)

MVAG	Mittelverwendungs- und aufbringungsgruppen (1. und 2. Ebene)	VA 2021	VA 2020	RA 2019
3413	Auszahlungen für den Erwerb von Gebäuden und Bauten	0,00	0,00	
3414	Auszahlungen für den Erwerb von technischen Anlagen, Fahrzeuge und Maschinen	0,00	0,00	
3415	Auszahlungen für den Erwerb von Amts-, Betriebs- und Geschäftsausstattung	0,00	0,00	
3416	Auszahlungen für den Erwerb von Kulturgütern	0,00	0,00	
3417	Auszahlungen für den Erwerb von Beteiligungen	0,00	0,00	
<b>342</b>	<b>Auszahlungen von gewährten Darlehen sowie gewährten Vorschüssen</b>	<b>0,00</b>	<b>0,00</b>	
3421	Auszahlung von Darlehen an Träger des öffentlichen Rechts	0,00	0,00	
3422	Auszahlung von Darlehen an Beteiligungen	0,00	0,00	
3423	Auszahlung von Darlehen an Unternehmen und Haushalte	0,00	0,00	
3425	Auszahlungen von Vorschüssen und Anzahlungen	0,00	0,00	
<b>343</b>	<b>Auszahlungen aus Kapitaltransfers</b>	<b>5.000,00</b>	<b>0,00</b>	
3431	Kapitaltransferzahlungen an Träger des öffentlichen Rechts	0,00	0,00	
3432	Kapitaltransferzahlungen an Beteiligungen	0,00	0,00	
3433	Kapitaltransferzahlungen an Unternehmen (Finanzunternehmen)	0,00	0,00	
3434	Kapitaltransferzahlungen an Haushalte und Organisationen ohne Erwerbscharakter	5.000,00	0,00	
3435	Kapitaltransferzahlungen an das Ausland	0,00	0,00	
<b>34</b>	<b>Summe Auszahlungen investive Gebarung</b>	<b>5.000,00</b>	<b>0,00</b>	
<b>SA2</b>	<b>Saldo (2) Geldfluss aus der Investiven Gebarung (33 – 34)</b>	<b>-5.000,00</b>	<b>0,00</b>	
<b>SA3</b>	<b>Saldo (3) Nettofinanzierungssaldo (Saldo 1 + Saldo 2)</b>	<b>-270.900,00</b>	<b>-263.200,00</b>	
<b>351</b>	<b>Einzahlungen aus der Aufnahme von Finanzschulden</b>	<b>0,00</b>	<b>0,00</b>	
3511	Einzahlungen aus empfangenen Darlehen von öffentlichen Körperschaften und Rechtsträgern	0,00	0,00	
3512	Einzahlungen aus empfangenen Darlehen von Beteiligungen	0,00	0,00	
3513	Einzahlungen aus empfangenen Darlehen von Unternehmen und privaten Haushalten	0,00	0,00	
3514	Einzahlungen aus Finanzschulden (Finanzunternehmen)	0,00	0,00	
<b>353</b>	<b>Einzahlungen infolge eines Kapitaltausch bei derivativen Finanzinstrumenten mit Grundgeschäft</b>	<b>0,00</b>	<b>0,00</b>	
3530	Einzahlungen infolge eines Kapitaltausch bei derivativen Finanzinstrumenten mit Grundgeschäft	0,00	0,00	
<b>355</b>	<b>Einzahlungen aus dem Abgang von Finanzinstrumenten</b>	<b>0,00</b>	<b>0,00</b>	
3550	Einzahlungen aus dem Abgang von Finanzinstrumenten	0,00	0,00	
<b>35</b>	<b>Summe Einzahlungen aus der Finanzierungstätigkeit</b>	<b>0,00</b>	<b>0,00</b>	
<b>361</b>	<b>Auszahlungen aus der Tilgung von Finanzschulden</b>	<b>6.500,00</b>	<b>6.500,00</b>	
3611	Auszahlungen aus empfangenen Darlehen von öffentlichen Körperschaften und Rechtsträgern	0,00	0,00	

**Unterricht, Erziehung, Sport und Wissenschaft (Gruppe 2)**

<b>MVAG</b>	<b>Mittelverwendungs- und aufbringungsgruppen (1. und 2. Ebene)</b>	<b>VA 2021</b>	<b>VA 2020</b>	<b>RA 2019</b>
3612	Auszahlungen aus empfangenen Darlehen von Beteiligungen	0,00	0,00	
3613	Auszahlungen aus empfangenen Darlehen von Unternehmen und privaten Haushalten	0,00	0,00	
3614	Auszahlungen aus Finanzschulden	6.500,00	6.500,00	
3615	Auszahlung aus der Rückzahlung von Leasingverbindlichkeiten	0,00	0,00	
<b>363</b>	<b>Auszahlungen infolge eines Kapitaltausch bei derivativen Finanzinstrumenten mit Grundgeschäft</b>	<b>0,00</b>	<b>0,00</b>	
3630	Auszahlungen infolge eines Kapitaltausch bei derivativen Finanzinstrumenten mit Grundgeschäft	0,00	0,00	
<b>365</b>	<b>Auszahlungen für den Erwerb von Finanzinstrumenten</b>	<b>0,00</b>	<b>0,00</b>	
3650	Auszahlungen für den Erwerb von Finanzinstrumenten	0,00	0,00	
<b>36</b>	<b>Summe Auszahlungen aus der Finanzierungstätigkeit</b>	<b>6.500,00</b>	<b>6.500,00</b>	
<b>SA4</b>	<b>Saldo (4) Geldfluss aus der Finanzierungstätigkeit (35 – 36)</b>	<b>-6.500,00</b>	<b>-6.500,00</b>	
<b>SA5</b>	<b>Saldo (5) Geldfluss aus der voranschlagswirksamen Gebarung (Saldo 3 + Saldo 4)</b>	<b>-277.400,00</b>	<b>-269.700,00</b>	



**Kunst, Kultur und Kultus (Gruppe 3)**

MVAG	Mittelverwendungs- und aufbringungsgruppen (1. und 2. Ebene)	VA 2021	VA 2020	RA 2019
<b>311</b>	<b>Einzahlungen aus der operativen Verwaltungstätigkeit</b>	<b>5.900,00</b>	<b>25.600,00</b>	
3111	Einzahlungen aus eigenen Abgaben	0,00	0,00	
3112	Einzahlungen aus Ertragsanteilen	0,00	0,00	
3113	Einzahlungen aus Gebühren	0,00	0,00	
3114	Einzahlungen aus Leistungen	0,00	0,00	
3115	Einzahlungen aus Besitz und wirtschaftlicher Tätigkeit	500,00	200,00	
3116	Einzahlungen aus Veräußerung von geringwertigen Wirtschaftsgütern (GWG) und sonstige Einzahlungen	5.400,00	25.400,00	
<b>312</b>	<b>Einzahlungen aus Transfers (ohne Kapitaltransfers)</b>	<b>0,00</b>	<b>2.500,00</b>	
3121	Transferzahlungen von Trägern des öffentlichen Rechts	0,00	2.500,00	
3122	Transferzahlungen von Beteiligungen	0,00	0,00	
3123	Transferzahlungen von Unternehmen (inkl. Finanzunternehmen)	0,00	0,00	
3124	Transferzahlungen von Haushalte und Organisationen ohne Erwerbscharakter	0,00	0,00	
3125	Transferzahlungen vom Ausland	0,00	0,00	
3126	Investitions- und Tilgungszuschüsse zwischen Unternehmungen und Betrieben der Gebietskörperschaft und der Gebietskörperschaft	0,00	0,00	
<b>313</b>	<b>Einzahlungen aus Finanzerträgen</b>	<b>0,00</b>	<b>0,00</b>	
3131	Einzahlungen aus Zinserträgen	0,00	0,00	
3133	Einzahlungen aus Gewinnentnahmen von marktbestimmten Betrieben	0,00	0,00	
3134	Sonstige Einzahlungen aus Finanzerträgen	0,00	0,00	
3135	Einzahlungen aus Dividenden/Gewinnausschüttungen	0,00	0,00	
<b>31</b>	<b>Summe Einzahlungen operative Gebarung</b>	<b>5.900,00</b>	<b>28.100,00</b>	
<b>321</b>	<b>Auszahlungen aus Personalaufwand</b>	<b>0,00</b>	<b>0,00</b>	
3211	Auszahlungen für Personalaufwand Bezüge, Nebengebühren, und Mehrleistungsvergütungen)	0,00	0,00	
3212	Auszahlungen für gesetzliche und freiwillige Sozialaufwendungen	0,00	0,00	
3213	Auszahlungen aus sonstigem Personalaufwand	0,00	0,00	
<b>322</b>	<b>Auszahlungen aus Sachaufwand (ohne Transferaufwand)</b>	<b>7.900,00</b>	<b>37.900,00</b>	
3221	Auszahlungen für Gebrauchs- und Verbrauchsgüter, Handelswaren	200,00	200,00	
3222	Auszahlungen für Verwaltungs- und Betriebsaufwand	400,00	400,00	
3223	Auszahlungen für Leasing- und Mietaufwand	1.200,00	1.200,00	
3224	Auszahlungen für Instandhaltung	200,00	200,00	
3225	Sonstige Auszahlungen aus Sachaufwand	5.900,00	35.900,00	
<b>323</b>	<b>Auszahlungen aus Transfers (ohne Kapitaltransfers)</b>	<b>5.100,00</b>	<b>4.700,00</b>	
3231	Transferzahlungen an Träger des öffentlichen Rechts	0,00	0,00	
3232	Transferzahlungen an Beteiligungen	0,00	0,00	
3233	Transferzahlungen an Unternehmen (inkl. Finanzunternehmen)	0,00	0,00	

**Kunst, Kultur und Kultus (Gruppe 3)**

MVAG	Mittelverwendungs- und aufbringungsgruppen (1. und 2. Ebene)	VA 2021	VA 2020	RA 2019
3234	Transferzahlungen an Haushalte und Organisationen ohne Erwerbscharakter	5.100,00	4.700,00	
3235	Transferzahlungen an das Ausland	0,00	0,00	
3236	Investitions- und Tilgungszuschüsse zwischen Unternehmungen und Betrieben der Gebietskörperschaft und der Gebietskörperschaft	0,00	0,00	
<b>324</b>	<b>Auszahlungen aus Finanzaufwand</b>	<b>0,00</b>	<b>0,00</b>	
3241	Auszahlungen für Zinsaufwand, für Finanzierungsleasing, für Forderungskauf, für Finanzschulden und derivative Finanzinstrumente m	0,00	0,00	
3242	Auszahlungen für Zinsen aus derivativen Finanzinstrumenten ohne Grundgeschäft	0,00	0,00	
3243	Auszahlung aus Gewinnentnahmen von marktbestimmten Betrieben	0,00	0,00	
3244	Sonstige Auszahlungen aus Finanzaufwendungen	0,00	0,00	
<b>32</b>	<b>Summe Auszahlungen operative Gebarung</b>	<b>13.000,00</b>	<b>42.600,00</b>	
<b>SA1</b>	<b>Saldo (1) Geldfluss aus der Operativen Gebarung (31 – 32)</b>	<b>-7.100,00</b>	<b>-14.500,00</b>	
<b>331</b>	<b>Einzahlungen aus der Investitionstätigkeit</b>	<b>0,00</b>	<b>0,00</b>	
3311	Einzahlungen aus der Veräußerung von immateriellem Vermögen	0,00	0,00	
3312	Einzahlungen aus der Veräußerung von Grundstücken und Grundstückeinrichtungen	0,00	0,00	
3313	Einzahlungen aus der Veräußerung von Gebäuden und Bauten	0,00	0,00	
3314	Einzahlungen aus der Veräußerung von technischen Anlagen, Fahrzeuge und Maschinen	0,00	0,00	
3315	Einzahlungen aus der Veräußerung von Amts-, Betriebs- und Geschäftsausstattung	0,00	0,00	
3316	Einzahlungen aus der Veräußerung von Kulturgütern	0,00	0,00	
3317	Einzahlungen aus der Veräußerung von Beteiligungen	0,00	0,00	
<b>332</b>	<b>Einzahlungen aus der Rückzahlung von Darlehen sowie gewährten Vorschüssen</b>	<b>0,00</b>	<b>0,00</b>	
3321	Einzahlungen aus Darlehen an Träger des öffentlichen Rechts	0,00	0,00	
3322	Einzahlungen aus Darlehen an Beteiligungen	0,00	0,00	
3323	Einzahlungen aus Darlehen an Unternehmen und Haushalte	0,00	0,00	
3325	Einzahlungen aus Vorschüssen und Anzahlungen	0,00	0,00	
<b>333</b>	<b>Einzahlungen aus Kapitaltransfers</b>	<b>0,00</b>	<b>0,00</b>	
3331	Kapitaltransferzahlungen von Trägern des öffentlichen Rechts	0,00	0,00	
3332	Kapitaltransferzahlungen von Beteiligungen	0,00	0,00	
3333	Kapitaltransferzahlungen von Unternehmen	0,00	0,00	
3334	Kapitaltransferzahlungen von Haushalten und Organisationen ohne Erwerbscharakter	0,00	0,00	
3335	Kapitaltransferzahlungen vom Ausland	0,00	0,00	
<b>33</b>	<b>Summe Einzahlungen investive Gebarung</b>	<b>0,00</b>	<b>0,00</b>	
<b>341</b>	<b>Auszahlungen aus der Investitionstätigkeit</b>	<b>0,00</b>	<b>0,00</b>	
3411	Auszahlungen für den Erwerb von immateriellem Vermögen	0,00	0,00	
3412	Auszahlungen für den Erwerb von Grundstücken und Grundstückseinrichtungen	0,00	0,00	

**Kunst, Kultur und Kultus (Gruppe 3)**

MVAG	Mittelverwendungs- und aufbringungsgruppen (1. und 2. Ebene)	VA 2021	VA 2020	RA 2019
3413	Auszahlungen für den Erwerb von Gebäuden und Bauten	0,00	0,00	
3414	Auszahlungen für den Erwerb von technischen Anlagen, Fahrzeuge und Maschinen	0,00	0,00	
3415	Auszahlungen für den Erwerb von Amts-, Betriebs- und Geschäftsausstattung	0,00	0,00	
3416	Auszahlungen für den Erwerb von Kulturgütern	0,00	0,00	
3417	Auszahlungen für den Erwerb von Beteiligungen	0,00	0,00	
<b>342</b>	<b>Auszahlungen von gewährten Darlehen sowie gewährten Vorschüssen</b>	<b>0,00</b>	<b>0,00</b>	
3421	Auszahlung von Darlehen an Träger des öffentlichen Rechts	0,00	0,00	
3422	Auszahlung von Darlehen an Beteiligungen	0,00	0,00	
3423	Auszahlung von Darlehen an Unternehmen und Haushalte	0,00	0,00	
3425	Auszahlungen von Vorschüssen und Anzahlungen	0,00	0,00	
<b>343</b>	<b>Auszahlungen aus Kapitaltransfers</b>	<b>0,00</b>	<b>0,00</b>	
3431	Kapitaltransferzahlungen an Träger des öffentlichen Rechts	0,00	0,00	
3432	Kapitaltransferzahlungen an Beteiligungen	0,00	0,00	
3433	Kapitaltransferzahlungen an Unternehmen (Finanzunternehmen)	0,00	0,00	
3434	Kapitaltransferzahlungen an Haushalte und Organisationen ohne Erwerbscharakter	0,00	0,00	
3435	Kapitaltransferzahlungen an das Ausland	0,00	0,00	
<b>34</b>	<b>Summe Auszahlungen investive Gebarung</b>	<b>0,00</b>	<b>0,00</b>	
<b>SA2</b>	<b>Saldo (2) Geldfluss aus der Investiven Gebarung (33 – 34)</b>	<b>0,00</b>	<b>0,00</b>	
<b>SA3</b>	<b>Saldo (3) Nettofinanzierungssaldo (Saldo 1 + Saldo 2)</b>	<b>-7.100,00</b>	<b>-14.500,00</b>	
<b>351</b>	<b>Einzahlungen aus der Aufnahme von Finanzschulden</b>	<b>0,00</b>	<b>0,00</b>	
3511	Einzahlungen aus empfangenen Darlehen von öffentlichen Körperschaften und Rechtsträgern	0,00	0,00	
3512	Einzahlungen aus empfangenen Darlehen von Beteiligungen	0,00	0,00	
3513	Einzahlungen aus empfangenen Darlehen von Unternehmen und privaten Haushalten	0,00	0,00	
3514	Einzahlungen aus Finanzschulden (Finanzunternehmen)	0,00	0,00	
<b>353</b>	<b>Einzahlungen infolge eines Kapitaltausch bei derivativen Finanzinstrumenten mit Grundgeschäft</b>	<b>0,00</b>	<b>0,00</b>	
3530	Einzahlungen infolge eines Kapitaltausch bei derivativen Finanzinstrumenten mit Grundgeschäft	0,00	0,00	
<b>355</b>	<b>Einzahlungen aus dem Abgang von Finanzinstrumenten</b>	<b>0,00</b>	<b>0,00</b>	
3550	Einzahlungen aus dem Abgang von Finanzinstrumenten	0,00	0,00	
<b>35</b>	<b>Summe Einzahlungen aus der Finanzierungstätigkeit</b>	<b>0,00</b>	<b>0,00</b>	
<b>361</b>	<b>Auszahlungen aus der Tilgung von Finanzschulden</b>	<b>0,00</b>	<b>0,00</b>	
3611	Auszahlungen aus empfangenen Darlehen von öffentlichen Körperschaften und Rechtsträgern	0,00	0,00	

**Kunst, Kultur und Kultus (Gruppe 3)**

MVAG	Mittelverwendungs- und aufbringungsgruppen (1. und 2. Ebene)	VA 2021	VA 2020	RA 2019
3612	Auszahlungen aus empfangenen Darlehen von Beteiligungen	0,00	0,00	
3613	Auszahlungen aus empfangenen Darlehen von Unternehmen und privaten Haushalten	0,00	0,00	
3614	Auszahlungen aus Finanzschulden	0,00	0,00	
3615	Auszahlung aus der Rückzahlung von Leasingverbindlichkeiten	0,00	0,00	
<b>363</b>	<b>Auszahlungen infolge eines Kapitaltausch bei derivativen Finanzinstrumenten mit Grundgeschäft</b>	<b>0,00</b>	<b>0,00</b>	
3630	Auszahlungen infolge eines Kapitaltausch bei derivativen Finanzinstrumenten mit Grundgeschäft	0,00	0,00	
<b>365</b>	<b>Auszahlungen für den Erwerb von Finanzinstrumenten</b>	<b>0,00</b>	<b>0,00</b>	
3650	Auszahlungen für den Erwerb von Finanzinstrumenten	0,00	0,00	
<b>36</b>	<b>Summe Auszahlungen aus der Finanzierungstätigkeit</b>	<b>0,00</b>	<b>0,00</b>	
<b>SA4</b>	<b>Saldo (4) Geldfluss aus der Finanzierungstätigkeit (35 – 36)</b>	<b>0,00</b>	<b>0,00</b>	
<b>SA5</b>	<b>Saldo (5) Geldfluss aus der voranschlagswirksamen Gebarung (Saldo 3 + Saldo 4)</b>	<b>-7.100,00</b>	<b>-14.500,00</b>	

## Soziale Wohlfahrt und Wohnbauförderung (Gruppe 4)

MVAG	Mittelverwendungs- und aufbringungsgruppen (1. und 2. Ebene)	VA 2021	VA 2020	RA 2019
<b>311</b>	<b>Einzahlungen aus der operativen Verwaltungstätigkeit</b>	<b>0,00</b>	<b>0,00</b>	
3111	Einzahlungen aus eigenen Abgaben	0,00	0,00	
3112	Einzahlungen aus Ertragsanteilen	0,00	0,00	
3113	Einzahlungen aus Gebühren	0,00	0,00	
3114	Einzahlungen aus Leistungen	0,00	0,00	
3115	Einzahlungen aus Besitz und wirtschaftlicher Tätigkeit	0,00	0,00	
3116	Einzahlungen aus Veräußerung von geringwertigen Wirtschaftsgütern (GWG) und sonstige Einzahlungen	0,00	0,00	
<b>312</b>	<b>Einzahlungen aus Transfers (ohne Kapitaltransfers)</b>	<b>0,00</b>	<b>0,00</b>	
3121	Transferzahlungen von Trägern des öffentlichen Rechts	0,00	0,00	
3122	Transferzahlungen von Beteiligungen	0,00	0,00	
3123	Transferzahlungen von Unternehmen (inkl. Finanzunternehmen)	0,00	0,00	
3124	Transferzahlungen von Haushalte und Organisationen ohne Erwerbscharakter	0,00	0,00	
3125	Transferzahlungen vom Ausland	0,00	0,00	
3126	Investitions- und Tilgungszuschüsse zwischen Unternehmungen und Betrieben der Gebietskörperschaft und der Gebietskörperschaft	0,00	0,00	
<b>313</b>	<b>Einzahlungen aus Finanzerträgen</b>	<b>0,00</b>	<b>0,00</b>	
3131	Einzahlungen aus Zinserträgen	0,00	0,00	
3133	Einzahlungen aus Gewinnentnahmen von marktbestimmten Betrieben	0,00	0,00	
3134	Sonstige Einzahlungen aus Finanzerträgen	0,00	0,00	
3135	Einzahlungen aus Dividenden/Gewinnausschüttungen	0,00	0,00	
<b>31</b>	<b>Summe Einzahlungen operative Gebarung</b>	<b>0,00</b>	<b>0,00</b>	
<b>321</b>	<b>Auszahlungen aus Personalaufwand</b>	<b>0,00</b>	<b>0,00</b>	
3211	Auszahlungen für Personalaufwand Bezüge, Nebengebühren, und Mehrleistungsvergütungen)	0,00	0,00	
3212	Auszahlungen für gesetzliche und freiwillige Sozialaufwendungen	0,00	0,00	
3213	Auszahlungen aus sonstigem Personalaufwand	0,00	0,00	
<b>322</b>	<b>Auszahlungen aus Sachaufwand (ohne Transferaufwand)</b>	<b>1.000,00</b>	<b>1.000,00</b>	
3221	Auszahlungen für Gebrauchs- und Verbrauchsgüter, Handelswaren	0,00	0,00	
3222	Auszahlungen für Verwaltungs- und Betriebsaufwand	0,00	0,00	
3223	Auszahlungen für Leasing- und Mietaufwand	0,00	0,00	
3224	Auszahlungen für Instandhaltung	0,00	0,00	
3225	Sonstige Auszahlungen aus Sachaufwand	1.000,00	1.000,00	
<b>323</b>	<b>Auszahlungen aus Transfers (ohne Kapitaltransfers)</b>	<b>429.700,00</b>	<b>430.500,00</b>	
3231	Transferzahlungen an Träger des öffentlichen Rechts	427.000,00	427.500,00	
3232	Transferzahlungen an Beteiligungen	0,00	0,00	
3233	Transferzahlungen an Unternehmen (inkl. Finanzunternehmen)	0,00	0,00	

**Soziale Wohlfahrt und Wohnbauförderung (Gruppe 4)**

MVAG	Mittelverwendungs- und aufbringungsgruppen (1. und 2. Ebene)	VA 2021	VA 2020	RA 2019
3234	Transferzahlungen an Haushalte und Organisationen ohne Erwerbscharakter	2.700,00	3.000,00	
3235	Transferzahlungen an das Ausland	0,00	0,00	
3236	Investitions- und Tilgungszuschüsse zwischen Unternehmungen und Betrieben der Gebietskörperschaft und der Gebietskörperschaft	0,00	0,00	
<b>324</b>	<b>Auszahlungen aus Finanzaufwand</b>	<b>0,00</b>	<b>0,00</b>	
3241	Auszahlungen für Zinsaufwand, für Finanzierungsleasing, für Forderungskauf, für Finanzschulden und derivative Finanzinstrumente m	0,00	0,00	
3242	Auszahlungen für Zinsen aus derivativen Finanzinstrumenten ohne Grundgeschäft	0,00	0,00	
3243	Auszahlung aus Gewinnentnahmen von marktbestimmten Betrieben	0,00	0,00	
3244	Sonstige Auszahlungen aus Finanzaufwendungen	0,00	0,00	
<b>32</b>	<b>Summe Auszahlungen operative Gebarung</b>	<b>430.700,00</b>	<b>431.500,00</b>	
<b>SA1</b>	<b>Saldo (1) Geldfluss aus der Operativen Gebarung (31 – 32)</b>	<b>-430.700,00</b>	<b>-431.500,00</b>	
<b>331</b>	<b>Einzahlungen aus der Investitionstätigkeit</b>	<b>0,00</b>	<b>0,00</b>	
3311	Einzahlungen aus der Veräußerung von immateriellem Vermögen	0,00	0,00	
3312	Einzahlungen aus der Veräußerung von Grundstücken und Grundstückeinrichtungen	0,00	0,00	
3313	Einzahlungen aus der Veräußerung von Gebäuden und Bauten	0,00	0,00	
3314	Einzahlungen aus der Veräußerung von technischen Anlagen, Fahrzeuge und Maschinen	0,00	0,00	
3315	Einzahlungen aus der Veräußerung von Amts-, Betriebs- und Geschäftsausstattung	0,00	0,00	
3316	Einzahlungen aus der Veräußerung von Kulturgütern	0,00	0,00	
3317	Einzahlungen aus der Veräußerung von Beteiligungen	0,00	0,00	
<b>332</b>	<b>Einzahlungen aus der Rückzahlung von Darlehen sowie gewährten Vorschüssen</b>	<b>0,00</b>	<b>0,00</b>	
3321	Einzahlungen aus Darlehen an Träger des öffentlichen Rechts	0,00	0,00	
3322	Einzahlungen aus Darlehen an Beteiligungen	0,00	0,00	
3323	Einzahlungen aus Darlehen an Unternehmen und Haushalte	0,00	0,00	
3325	Einzahlungen aus Vorschüssen und Anzahlungen	0,00	0,00	
<b>333</b>	<b>Einzahlungen aus Kapitaltransfers</b>	<b>10.600,00</b>	<b>21.200,00</b>	
3331	Kapitaltransferzahlungen von Trägern des öffentlichen Rechts	10.600,00	21.200,00	
3332	Kapitaltransferzahlungen von Beteiligungen	0,00	0,00	
3333	Kapitaltransferzahlungen von Unternehmen	0,00	0,00	
3334	Kapitaltransferzahlungen von Haushalten und Organisationen ohne Erwerbscharakter	0,00	0,00	
3335	Kapitaltransferzahlungen vom Ausland	0,00	0,00	
<b>33</b>	<b>Summe Einzahlungen investive Gebarung</b>	<b>10.600,00</b>	<b>21.200,00</b>	
<b>341</b>	<b>Auszahlungen aus der Investitionstätigkeit</b>	<b>10.600,00</b>	<b>30.400,00</b>	
3411	Auszahlungen für den Erwerb von immateriellem Vermögen	0,00	0,00	
3412	Auszahlungen für den Erwerb von Grundstücken und Grundstückseinrichtungen	0,00	0,00	

**Soziale Wohlfahrt und Wohnbauförderung (Gruppe 4)**

MVAG	Mittelverwendungs- und aufbringungsgruppen (1. und 2. Ebene)	VA 2021	VA 2020	RA 2019
3413	Auszahlungen für den Erwerb von Gebäuden und Bauten	10.600,00	30.400,00	
3414	Auszahlungen für den Erwerb von technischen Anlagen, Fahrzeuge und Maschinen	0,00	0,00	
3415	Auszahlungen für den Erwerb von Amts-, Betriebs- und Geschäftsausstattung	0,00	0,00	
3416	Auszahlungen für den Erwerb von Kulturgütern	0,00	0,00	
3417	Auszahlungen für den Erwerb von Beteiligungen	0,00	0,00	
<b>342</b>	<b>Auszahlungen von gewährten Darlehen sowie gewährten Vorschüssen</b>	<b>0,00</b>	<b>0,00</b>	
3421	Auszahlung von Darlehen an Träger des öffentlichen Rechts	0,00	0,00	
3422	Auszahlung von Darlehen an Beteiligungen	0,00	0,00	
3423	Auszahlung von Darlehen an Unternehmen und Haushalte	0,00	0,00	
3425	Auszahlungen von Vorschüssen und Anzahlungen	0,00	0,00	
<b>343</b>	<b>Auszahlungen aus Kapitaltransfers</b>	<b>0,00</b>	<b>0,00</b>	
3431	Kapitaltransferzahlungen an Träger des öffentlichen Rechts	0,00	0,00	
3432	Kapitaltransferzahlungen an Beteiligungen	0,00	0,00	
3433	Kapitaltransferzahlungen an Unternehmen (Finanzunternehmen)	0,00	0,00	
3434	Kapitaltransferzahlungen an Haushalte und Organisationen ohne Erwerbscharakter	0,00	0,00	
3435	Kapitaltransferzahlungen an das Ausland	0,00	0,00	
<b>34</b>	<b>Summe Auszahlungen investive Gebarung</b>	<b>10.600,00</b>	<b>30.400,00</b>	
<b>SA2</b>	<b>Saldo (2) Geldfluss aus der Investiven Gebarung (33 – 34)</b>	<b>0,00</b>	<b>-9.200,00</b>	
<b>SA3</b>	<b>Saldo (3) Nettofinanzierungssaldo (Saldo 1 + Saldo 2)</b>	<b>-430.700,00</b>	<b>-440.700,00</b>	
<b>351</b>	<b>Einzahlungen aus der Aufnahme von Finanzschulden</b>	<b>0,00</b>	<b>0,00</b>	
3511	Einzahlungen aus empfangenen Darlehen von öffentlichen Körperschaften und Rechtsträgern	0,00	0,00	
3512	Einzahlungen aus empfangenen Darlehen von Beteiligungen	0,00	0,00	
3513	Einzahlungen aus empfangenen Darlehen von Unternehmen und privaten Haushalten	0,00	0,00	
3514	Einzahlungen aus Finanzschulden (Finanzunternehmen)	0,00	0,00	
<b>353</b>	<b>Einzahlungen infolge eines Kapitaltausch bei derivativen Finanzinstrumenten mit Grundgeschäft</b>	<b>0,00</b>	<b>0,00</b>	
3530	Einzahlungen infolge eines Kapitaltausch bei derivativen Finanzinstrumenten mit Grundgeschäft	0,00	0,00	
<b>355</b>	<b>Einzahlungen aus dem Abgang von Finanzinstrumenten</b>	<b>0,00</b>	<b>0,00</b>	
3550	Einzahlungen aus dem Abgang von Finanzinstrumenten	0,00	0,00	
<b>35</b>	<b>Summe Einzahlungen aus der Finanzierungstätigkeit</b>	<b>0,00</b>	<b>0,00</b>	
<b>361</b>	<b>Auszahlungen aus der Tilgung von Finanzschulden</b>	<b>0,00</b>	<b>0,00</b>	
3611	Auszahlungen aus empfangenen Darlehen von öffentlichen Körperschaften und Rechtsträgern	0,00	0,00	

**Soziale Wohlfahrt und Wohnbauförderung (Gruppe 4)**

MVAG	Mittelverwendungs- und aufbringungsgruppen (1. und 2. Ebene)	VA 2021	VA 2020	RA 2019
3612	Auszahlungen aus empfangenen Darlehen von Beteiligungen	0,00	0,00	
3613	Auszahlungen aus empfangenen Darlehen von Unternehmen und privaten Haushalten	0,00	0,00	
3614	Auszahlungen aus Finanzschulden	0,00	0,00	
3615	Auszahlung aus der Rückzahlung von Leasingverbindlichkeiten	0,00	0,00	
<b>363</b>	<b>Auszahlungen infolge eines Kapitaltausch bei derivativen Finanzinstrumenten mit Grundgeschäft</b>	<b>0,00</b>	<b>0,00</b>	
3630	Auszahlungen infolge eines Kapitaltausch bei derivativen Finanzinstrumenten mit Grundgeschäft	0,00	0,00	
<b>365</b>	<b>Auszahlungen für den Erwerb von Finanzinstrumenten</b>	<b>0,00</b>	<b>0,00</b>	
3650	Auszahlungen für den Erwerb von Finanzinstrumenten	0,00	0,00	
<b>36</b>	<b>Summe Auszahlungen aus der Finanzierungstätigkeit</b>	<b>0,00</b>	<b>0,00</b>	
<b>SA4</b>	<b>Saldo (4) Geldfluss aus der Finanzierungstätigkeit (35 – 36)</b>	<b>0,00</b>	<b>0,00</b>	
<b>SA5</b>	<b>Saldo (5) Geldfluss aus der voranschlagswirksamen Gebarung (Saldo 3 + Saldo 4)</b>	<b>-430.700,00</b>	<b>-440.700,00</b>	



## Gesundheit (Gruppe 5)

MVAG	Mittelverwendungs- und aufbringungsgruppen (1. und 2. Ebene)	VA 2021	VA 2020	RA 2019
<b>311</b>	<b>Einzahlungen aus der operativen Verwaltungstätigkeit</b>	<b>16.500,00</b>	<b>15.500,00</b>	
3111	Einzahlungen aus eigenen Abgaben	0,00	0,00	
3112	Einzahlungen aus Ertragsanteilen	0,00	0,00	
3113	Einzahlungen aus Gebühren	0,00	0,00	
3114	Einzahlungen aus Leistungen	0,00	0,00	
3115	Einzahlungen aus Besitz und wirtschaftlicher Tätigkeit	0,00	0,00	
3116	Einzahlungen aus Veräußerung von geringwertigen Wirtschaftsgütern (GWG) und sonstige Einzahlungen	16.500,00	15.500,00	
<b>312</b>	<b>Einzahlungen aus Transfers (ohne Kapitaltransfers)</b>	<b>0,00</b>	<b>500,00</b>	
3121	Transferzahlungen von Trägern des öffentlichen Rechts	0,00	500,00	
3122	Transferzahlungen von Beteiligungen	0,00	0,00	
3123	Transferzahlungen von Unternehmen (inkl. Finanzunternehmen)	0,00	0,00	
3124	Transferzahlungen von Haushalte und Organisationen ohne Erwerbscharakter	0,00	0,00	
3125	Transferzahlungen vom Ausland	0,00	0,00	
3126	Investitions- und Tilgungszuschüsse zwischen Unternehmungen und Betrieben der Gebietskörperschaft und der Gebietskörperschaft	0,00	0,00	
<b>313</b>	<b>Einzahlungen aus Finanzerträgen</b>	<b>0,00</b>	<b>0,00</b>	
3131	Einzahlungen aus Zinserträgen	0,00	0,00	
3133	Einzahlungen aus Gewinnentnahmen von marktbestimmten Betrieben	0,00	0,00	
3134	Sonstige Einzahlungen aus Finanzerträgen	0,00	0,00	
3135	Einzahlungen aus Dividenden/Gewinnausschüttungen	0,00	0,00	
<b>31</b>	<b>Summe Einzahlungen operative Gebarung</b>	<b>16.500,00</b>	<b>16.000,00</b>	
<b>321</b>	<b>Auszahlungen aus Personalaufwand</b>	<b>0,00</b>	<b>0,00</b>	
3211	Auszahlungen für Personalaufwand Bezüge, Nebengebühren, und Mehrleistungsvergütungen)	0,00	0,00	
3212	Auszahlungen für gesetzliche und freiwillige Sozialaufwendungen	0,00	0,00	
3213	Auszahlungen aus sonstigem Personalaufwand	0,00	0,00	
<b>322</b>	<b>Auszahlungen aus Sachaufwand (ohne Transferaufwand)</b>	<b>0,00</b>	<b>200,00</b>	
3221	Auszahlungen für Gebrauchs- und Verbrauchsgüter, Handelswaren	0,00	0,00	
3222	Auszahlungen für Verwaltungs- und Betriebsaufwand	0,00	0,00	
3223	Auszahlungen für Leasing- und Mietaufwand	0,00	0,00	
3224	Auszahlungen für Instandhaltung	0,00	0,00	
3225	Sonstige Auszahlungen aus Sachaufwand	0,00	200,00	
<b>323</b>	<b>Auszahlungen aus Transfers (ohne Kapitaltransfers)</b>	<b>394.800,00</b>	<b>384.800,00</b>	
3231	Transferzahlungen an Träger des öffentlichen Rechts	369.400,00	360.400,00	
3232	Transferzahlungen an Beteiligungen	0,00	0,00	
3233	Transferzahlungen an Unternehmen (inkl. Finanzunternehmen)	10.100,00	9.000,00	

## Gesundheit (Gruppe 5)

MVAG	Mittelverwendungs- und aufbringungsgruppen (1. und 2. Ebene)	VA 2021	VA 2020	RA 2019
3234	Transferzahlungen an Haushalte und Organisationen ohne Erwerbscharakter	15.300,00	15.400,00	
3235	Transferzahlungen an das Ausland	0,00	0,00	
3236	Investitions- und Tilgungszuschüsse zwischen Unternehmungen und Betrieben der Gebietskörperschaft und der Gebietskörperschaft	0,00	0,00	
<b>324</b>	<b>Auszahlungen aus Finanzaufwand</b>	<b>0,00</b>	<b>0,00</b>	
3241	Auszahlungen für Zinsaufwand, für Finanzierungsleasing, für Forderungskauf, für Finanzschulden und derivative Finanzinstrumente m	0,00	0,00	
3242	Auszahlungen für Zinsen aus derivativen Finanzinstrumenten ohne Grundgeschäft	0,00	0,00	
3243	Auszahlung aus Gewinnentnahmen von marktbestimmten Betrieben	0,00	0,00	
3244	Sonstige Auszahlungen aus Finanzaufwendungen	0,00	0,00	
<b>32</b>	<b>Summe Auszahlungen operative Gebarung</b>	<b>394.800,00</b>	<b>385.000,00</b>	
<b>SA1</b>	<b>Saldo (1) Geldfluss aus der Operativen Gebarung (31 – 32)</b>	<b>-378.300,00</b>	<b>-369.000,00</b>	
<b>331</b>	<b>Einzahlungen aus der Investitionstätigkeit</b>	<b>0,00</b>	<b>0,00</b>	
3311	Einzahlungen aus der Veräußerung von immateriellem Vermögen	0,00	0,00	
3312	Einzahlungen aus der Veräußerung von Grundstücken und Grundstückeinrichtungen	0,00	0,00	
3313	Einzahlungen aus der Veräußerung von Gebäuden und Bauten	0,00	0,00	
3314	Einzahlungen aus der Veräußerung von technischen Anlagen, Fahrzeuge und Maschinen	0,00	0,00	
3315	Einzahlungen aus der Veräußerung von Amts-, Betriebs- und Geschäftsausstattung	0,00	0,00	
3316	Einzahlungen aus der Veräußerung von Kulturgütern	0,00	0,00	
3317	Einzahlungen aus der Veräußerung von Beteiligungen	0,00	0,00	
<b>332</b>	<b>Einzahlungen aus der Rückzahlung von Darlehen sowie gewährten Vorschüssen</b>	<b>0,00</b>	<b>0,00</b>	
3321	Einzahlungen aus Darlehen an Träger des öffentlichen Rechts	0,00	0,00	
3322	Einzahlungen aus Darlehen an Beteiligungen	0,00	0,00	
3323	Einzahlungen aus Darlehen an Unternehmen und Haushalte	0,00	0,00	
3325	Einzahlungen aus Vorschüssen und Anzahlungen	0,00	0,00	
<b>333</b>	<b>Einzahlungen aus Kapitaltransfers</b>	<b>0,00</b>	<b>0,00</b>	
3331	Kapitaltransferzahlungen von Trägern des öffentlichen Rechts	0,00	0,00	
3332	Kapitaltransferzahlungen von Beteiligungen	0,00	0,00	
3333	Kapitaltransferzahlungen von Unternehmen	0,00	0,00	
3334	Kapitaltransferzahlungen von Haushalten und Organisationen ohne Erwerbscharakter	0,00	0,00	
3335	Kapitaltransferzahlungen vom Ausland	0,00	0,00	
<b>33</b>	<b>Summe Einzahlungen investive Gebarung</b>	<b>0,00</b>	<b>0,00</b>	
<b>341</b>	<b>Auszahlungen aus der Investitionstätigkeit</b>	<b>0,00</b>	<b>0,00</b>	
3411	Auszahlungen für den Erwerb von immateriellem Vermögen	0,00	0,00	
3412	Auszahlungen für den Erwerb von Grundstücken und Grundstückseinrichtungen	0,00	0,00	

## Gesundheit (Gruppe 5)

MVAG	Mittelverwendungs- und aufbringungsgruppen (1. und 2. Ebene)	VA 2021	VA 2020	RA 2019
3413	Auszahlungen für den Erwerb von Gebäuden und Bauten	0,00	0,00	
3414	Auszahlungen für den Erwerb von technischen Anlagen, Fahrzeuge und Maschinen	0,00	0,00	
3415	Auszahlungen für den Erwerb von Amts-, Betriebs- und Geschäftsausstattung	0,00	0,00	
3416	Auszahlungen für den Erwerb von Kulturgütern	0,00	0,00	
3417	Auszahlungen für den Erwerb von Beteiligungen	0,00	0,00	
<b>342</b>	<b>Auszahlungen von gewährten Darlehen sowie gewährten Vorschüssen</b>	<b>0,00</b>	<b>0,00</b>	
3421	Auszahlung von Darlehen an Träger des öffentlichen Rechts	0,00	0,00	
3422	Auszahlung von Darlehen an Beteiligungen	0,00	0,00	
3423	Auszahlung von Darlehen an Unternehmen und Haushalte	0,00	0,00	
3425	Auszahlungen von Vorschüssen und Anzahlungen	0,00	0,00	
<b>343</b>	<b>Auszahlungen aus Kapitaltransfers</b>	<b>0,00</b>	<b>0,00</b>	
3431	Kapitaltransferzahlungen an Träger des öffentlichen Rechts	0,00	0,00	
3432	Kapitaltransferzahlungen an Beteiligungen	0,00	0,00	
3433	Kapitaltransferzahlungen an Unternehmen (Finanzunternehmen)	0,00	0,00	
3434	Kapitaltransferzahlungen an Haushalte und Organisationen ohne Erwerbscharakter	0,00	0,00	
3435	Kapitaltransferzahlungen an das Ausland	0,00	0,00	
<b>34</b>	<b>Summe Auszahlungen investive Gebarung</b>	<b>0,00</b>	<b>0,00</b>	
<b>SA2</b>	<b>Saldo (2) Geldfluss aus der Investiven Gebarung (33 – 34)</b>	<b>0,00</b>	<b>0,00</b>	
<b>SA3</b>	<b>Saldo (3) Nettofinanzierungssaldo (Saldo 1 + Saldo 2)</b>	<b>-378.300,00</b>	<b>-369.000,00</b>	
<b>351</b>	<b>Einzahlungen aus der Aufnahme von Finanzschulden</b>	<b>0,00</b>	<b>0,00</b>	
3511	Einzahlungen aus empfangenen Darlehen von öffentlichen Körperschaften und Rechtsträgern	0,00	0,00	
3512	Einzahlungen aus empfangenen Darlehen von Beteiligungen	0,00	0,00	
3513	Einzahlungen aus empfangenen Darlehen von Unternehmen und privaten Haushalten	0,00	0,00	
3514	Einzahlungen aus Finanzschulden (Finanzunternehmen)	0,00	0,00	
<b>353</b>	<b>Einzahlungen infolge eines Kapitaltausch bei derivativen Finanzinstrumenten mit Grundgeschäft</b>	<b>0,00</b>	<b>0,00</b>	
3530	Einzahlungen infolge eines Kapitaltausch bei derivativen Finanzinstrumenten mit Grundgeschäft	0,00	0,00	
<b>355</b>	<b>Einzahlungen aus dem Abgang von Finanzinstrumenten</b>	<b>0,00</b>	<b>0,00</b>	
3550	Einzahlungen aus dem Abgang von Finanzinstrumenten	0,00	0,00	
<b>35</b>	<b>Summe Einzahlungen aus der Finanzierungstätigkeit</b>	<b>0,00</b>	<b>0,00</b>	
<b>361</b>	<b>Auszahlungen aus der Tilgung von Finanzschulden</b>	<b>0,00</b>	<b>0,00</b>	
3611	Auszahlungen aus empfangenen Darlehen von öffentlichen Körperschaften und Rechtsträgern	0,00	0,00	

**Gesundheit (Gruppe 5)**

MVAG	Mittelverwendungs- und aufbringungsgruppen (1. und 2. Ebene)	VA 2021	VA 2020	RA 2019
3612	Auszahlungen aus empfangenen Darlehen von Beteiligungen	0,00	0,00	
3613	Auszahlungen aus empfangenen Darlehen von Unternehmen und privaten Haushalten	0,00	0,00	
3614	Auszahlungen aus Finanzschulden	0,00	0,00	
3615	Auszahlung aus der Rückzahlung von Leasingverbindlichkeiten	0,00	0,00	
<b>363</b>	<b>Auszahlungen infolge eines Kapitaltausch bei derivativen Finanzinstrumenten mit Grundgeschäft</b>	<b>0,00</b>	<b>0,00</b>	
3630	Auszahlungen infolge eines Kapitaltausch bei derivativen Finanzinstrumenten mit Grundgeschäft	0,00	0,00	
<b>365</b>	<b>Auszahlungen für den Erwerb von Finanzinstrumenten</b>	<b>0,00</b>	<b>0,00</b>	
3650	Auszahlungen für den Erwerb von Finanzinstrumenten	0,00	0,00	
<b>36</b>	<b>Summe Auszahlungen aus der Finanzierungstätigkeit</b>	<b>0,00</b>	<b>0,00</b>	
<b>SA4</b>	<b>Saldo (4) Geldfluss aus der Finanzierungstätigkeit (35 – 36)</b>	<b>0,00</b>	<b>0,00</b>	
<b>SA5</b>	<b>Saldo (5) Geldfluss aus der voranschlagswirksamen Gebarung (Saldo 3 + Saldo 4)</b>	<b>-378.300,00</b>	<b>-369.000,00</b>	

## Straßen- und Wasserbau, Verkehr (Gruppe 6)

MVAG	Mittelverwendungs- und aufbringungsgruppen (1. und 2. Ebene)	VA 2021	VA 2020	RA 2019
<b>311</b>	<b>Einzahlungen aus der operativen Verwaltungstätigkeit</b>	<b>180.300,00</b>	<b>155.500,00</b>	
3111	Einzahlungen aus eigenen Abgaben	15.000,00	10.800,00	
3112	Einzahlungen aus Ertragsanteilen	0,00	0,00	
3113	Einzahlungen aus Gebühren	0,00	0,00	
3114	Einzahlungen aus Leistungen	146.800,00	143.000,00	
3115	Einzahlungen aus Besitz und wirtschaftlicher Tätigkeit	0,00	0,00	
3116	Einzahlungen aus Veräußerung von geringwertigen Wirtschaftsgütern (GWG) und sonstige Einzahlungen	18.500,00	1.700,00	
<b>312</b>	<b>Einzahlungen aus Transfers (ohne Kapitaltransfers)</b>	<b>25.100,00</b>	<b>25.100,00</b>	
3121	Transferzahlungen von Trägern des öffentlichen Rechts	25.000,00	25.000,00	
3122	Transferzahlungen von Beteiligungen	0,00	0,00	
3123	Transferzahlungen von Unternehmen (inkl. Finanzunternehmen)	0,00	0,00	
3124	Transferzahlungen von Haushalte und Organisationen ohne Erwerbscharakter	100,00	100,00	
3125	Transferzahlungen vom Ausland	0,00	0,00	
3126	Investitions- und Tilgungszuschüsse zwischen Unternehmungen und Betrieben der Gebietskörperschaft und der Gebietskörperschaft	0,00	0,00	
<b>313</b>	<b>Einzahlungen aus Finanzerträgen</b>	<b>0,00</b>	<b>0,00</b>	
3131	Einzahlungen aus Zinserträgen	0,00	0,00	
3133	Einzahlungen aus Gewinnentnahmen von marktbestimmten Betrieben	0,00	0,00	
3134	Sonstige Einzahlungen aus Finanzerträgen	0,00	0,00	
3135	Einzahlungen aus Dividenden/Gewinnausschüttungen	0,00	0,00	
<b>31</b>	<b>Summe Einzahlungen operative Gebarung</b>	<b>205.400,00</b>	<b>180.600,00</b>	
<b>321</b>	<b>Auszahlungen aus Personalaufwand</b>	<b>97.000,00</b>	<b>133.800,00</b>	
3211	Auszahlungen für Personalaufwand Bezüge, Nebengebühren, und Mehrleistungsvergütungen)	76.000,00	111.200,00	
3212	Auszahlungen für gesetzliche und freiwillige Sozialaufwendungen	21.000,00	22.600,00	
3213	Auszahlungen aus sonstigem Personalaufwand	0,00	0,00	
<b>322</b>	<b>Auszahlungen aus Sachaufwand (ohne Transferaufwand)</b>	<b>105.700,00</b>	<b>102.500,00</b>	
3221	Auszahlungen für Gebrauchs- und Verbrauchsgüter, Handelswaren	11.500,00	11.500,00	
3222	Auszahlungen für Verwaltungs- und Betriebsaufwand	2.600,00	2.600,00	
3223	Auszahlungen für Leasing- und Mietaufwand	5.100,00	5.100,00	
3224	Auszahlungen für Instandhaltung	18.500,00	19.500,00	
3225	Sonstige Auszahlungen aus Sachaufwand	68.000,00	63.800,00	
<b>323</b>	<b>Auszahlungen aus Transfers (ohne Kapitaltransfers)</b>	<b>28.100,00</b>	<b>28.000,00</b>	
3231	Transferzahlungen an Träger des öffentlichen Rechts	28.100,00	28.000,00	
3232	Transferzahlungen an Beteiligungen	0,00	0,00	
3233	Transferzahlungen an Unternehmen (inkl. Finanzunternehmen)	0,00	0,00	

## Straßen- und Wasserbau, Verkehr (Gruppe 6)

MVAG	Mittelverwendungs- und aufbringungsgruppen (1. und 2. Ebene)	VA 2021	VA 2020	RA 2019
3234	Transferzahlungen an Haushalte und Organisationen ohne Erwerbscharakter	0,00	0,00	
3235	Transferzahlungen an das Ausland	0,00	0,00	
3236	Investitions- und Tilgungszuschüsse zwischen Unternehmungen und Betrieben der Gebietskörperschaft und der Gebietskörperschaft	0,00	0,00	
<b>324</b>	<b>Auszahlungen aus Finanzaufwand</b>	<b>0,00</b>	<b>0,00</b>	
3241	Auszahlungen für Zinsaufwand, für Finanzierungsleasing, für Forderungskauf, für Finanzschulden und derivative Finanzinstrumente m	0,00	0,00	
3242	Auszahlungen für Zinsen aus derivativen Finanzinstrumenten ohne Grundgeschäft	0,00	0,00	
3243	Auszahlung aus Gewinnentnahmen von marktbestimmten Betrieben	0,00	0,00	
3244	Sonstige Auszahlungen aus Finanzaufwendungen	0,00	0,00	
<b>32</b>	<b>Summe Auszahlungen operative Gebarung</b>	<b>230.800,00</b>	<b>264.300,00</b>	
<b>SA1</b>	<b>Saldo (1) Geldfluss aus der Operativen Gebarung (31 – 32)</b>	<b>-25.400,00</b>	<b>-83.700,00</b>	
<b>331</b>	<b>Einzahlungen aus der Investitionstätigkeit</b>	<b>0,00</b>	<b>10.500,00</b>	
3311	Einzahlungen aus der Veräußerung von immateriellem Vermögen	0,00	0,00	
3312	Einzahlungen aus der Veräußerung von Grundstücken und Grundstückeinrichtungen	0,00	0,00	
3313	Einzahlungen aus der Veräußerung von Gebäuden und Bauten	0,00	0,00	
3314	Einzahlungen aus der Veräußerung von technischen Anlagen, Fahrzeuge und Maschinen	0,00	10.500,00	
3315	Einzahlungen aus der Veräußerung von Amts-, Betriebs- und Geschäftsausstattung	0,00	0,00	
3316	Einzahlungen aus der Veräußerung von Kulturgütern	0,00	0,00	
3317	Einzahlungen aus der Veräußerung von Beteiligungen	0,00	0,00	
<b>332</b>	<b>Einzahlungen aus der Rückzahlung von Darlehen sowie gewährten Vorschüssen</b>	<b>0,00</b>	<b>0,00</b>	
3321	Einzahlungen aus Darlehen an Träger des öffentlichen Rechts	0,00	0,00	
3322	Einzahlungen aus Darlehen an Beteiligungen	0,00	0,00	
3323	Einzahlungen aus Darlehen an Unternehmen und Haushalte	0,00	0,00	
3325	Einzahlungen aus Vorschüssen und Anzahlungen	0,00	0,00	
<b>333</b>	<b>Einzahlungen aus Kapitaltransfers</b>	<b>49.500,00</b>	<b>146.900,00</b>	
3331	Kapitaltransferzahlungen von Trägern des öffentlichen Rechts	49.500,00	136.100,00	
3332	Kapitaltransferzahlungen von Beteiligungen	0,00	0,00	
3333	Kapitaltransferzahlungen von Unternehmen	0,00	0,00	
3334	Kapitaltransferzahlungen von Haushalten und Organisationen ohne Erwerbscharakter	0,00	10.800,00	
3335	Kapitaltransferzahlungen vom Ausland	0,00	0,00	
<b>33</b>	<b>Summe Einzahlungen investive Gebarung</b>	<b>49.500,00</b>	<b>157.400,00</b>	
<b>341</b>	<b>Auszahlungen aus der Investitionstätigkeit</b>	<b>49.500,00</b>	<b>162.900,00</b>	
3411	Auszahlungen für den Erwerb von immateriellem Vermögen	0,00	0,00	
3412	Auszahlungen für den Erwerb von Grundstücken und Grundstückseinrichtungen	49.500,00	162.900,00	

**Straßen- und Wasserbau, Verkehr (Gruppe 6)**

MVAG	Mittelverwendungs- und aufbringungsgruppen (1. und 2. Ebene)	VA 2021	VA 2020	RA 2019
3413	Auszahlungen für den Erwerb von Gebäuden und Bauten	0,00	0,00	
3414	Auszahlungen für den Erwerb von technischen Anlagen, Fahrzeuge und Maschinen	0,00	0,00	
3415	Auszahlungen für den Erwerb von Amts-, Betriebs- und Geschäftsausstattung	0,00	0,00	
3416	Auszahlungen für den Erwerb von Kulturgütern	0,00	0,00	
3417	Auszahlungen für den Erwerb von Beteiligungen	0,00	0,00	
<b>342</b>	<b>Auszahlungen von gewährten Darlehen sowie gewährten Vorschüssen</b>	<b>0,00</b>	<b>0,00</b>	
3421	Auszahlung von Darlehen an Träger des öffentlichen Rechts	0,00	0,00	
3422	Auszahlung von Darlehen an Beteiligungen	0,00	0,00	
3423	Auszahlung von Darlehen an Unternehmen und Haushalte	0,00	0,00	
3425	Auszahlungen von Vorschüssen und Anzahlungen	0,00	0,00	
<b>343</b>	<b>Auszahlungen aus Kapitaltransfers</b>	<b>0,00</b>	<b>0,00</b>	
3431	Kapitaltransferzahlungen an Träger des öffentlichen Rechts	0,00	0,00	
3432	Kapitaltransferzahlungen an Beteiligungen	0,00	0,00	
3433	Kapitaltransferzahlungen an Unternehmen (Finanzunternehmen)	0,00	0,00	
3434	Kapitaltransferzahlungen an Haushalte und Organisationen ohne Erwerbscharakter	0,00	0,00	
3435	Kapitaltransferzahlungen an das Ausland	0,00	0,00	
<b>34</b>	<b>Summe Auszahlungen investive Gebarung</b>	<b>49.500,00</b>	<b>162.900,00</b>	
<b>SA2</b>	<b>Saldo (2) Geldfluss aus der Investiven Gebarung (33 – 34)</b>	<b>0,00</b>	<b>-5.500,00</b>	
<b>SA3</b>	<b>Saldo (3) Nettofinanzierungssaldo (Saldo 1 + Saldo 2)</b>	<b>-25.400,00</b>	<b>-89.200,00</b>	
<b>351</b>	<b>Einzahlungen aus der Aufnahme von Finanzschulden</b>	<b>0,00</b>	<b>0,00</b>	
3511	Einzahlungen aus empfangenen Darlehen von öffentlichen Körperschaften und Rechtsträgern	0,00	0,00	
3512	Einzahlungen aus empfangenen Darlehen von Beteiligungen	0,00	0,00	
3513	Einzahlungen aus empfangenen Darlehen von Unternehmen und privaten Haushalten	0,00	0,00	
3514	Einzahlungen aus Finanzschulden (Finanzunternehmen)	0,00	0,00	
<b>353</b>	<b>Einzahlungen infolge eines Kapitaltausch bei derivativen Finanzinstrumenten mit Grundgeschäft</b>	<b>0,00</b>	<b>0,00</b>	
3530	Einzahlungen infolge eines Kapitaltausch bei derivativen Finanzinstrumenten mit Grundgeschäft	0,00	0,00	
<b>355</b>	<b>Einzahlungen aus dem Abgang von Finanzinstrumenten</b>	<b>0,00</b>	<b>0,00</b>	
3550	Einzahlungen aus dem Abgang von Finanzinstrumenten	0,00	0,00	
<b>35</b>	<b>Summe Einzahlungen aus der Finanzierungstätigkeit</b>	<b>0,00</b>	<b>0,00</b>	
<b>361</b>	<b>Auszahlungen aus der Tilgung von Finanzschulden</b>	<b>0,00</b>	<b>0,00</b>	
3611	Auszahlungen aus empfangenen Darlehen von öffentlichen Körperschaften und Rechtsträgern	0,00	0,00	

**Straßen- und Wasserbau, Verkehr (Gruppe 6)**

MVAG	Mittelverwendungs- und aufbringungsgruppen (1. und 2. Ebene)	VA 2021	VA 2020	RA 2019
3612	Auszahlungen aus empfangenen Darlehen von Beteiligungen	0,00	0,00	
3613	Auszahlungen aus empfangenen Darlehen von Unternehmen und privaten Haushalten	0,00	0,00	
3614	Auszahlungen aus Finanzschulden	0,00	0,00	
3615	Auszahlung aus der Rückzahlung von Leasingverbindlichkeiten	0,00	0,00	
<b>363</b>	<b>Auszahlungen infolge eines Kapitaltausch bei derivativen Finanzinstrumenten mit Grundgeschäft</b>	<b>0,00</b>	<b>0,00</b>	
3630	Auszahlungen infolge eines Kapitaltausch bei derivativen Finanzinstrumenten mit Grundgeschäft	0,00	0,00	
<b>365</b>	<b>Auszahlungen für den Erwerb von Finanzinstrumenten</b>	<b>0,00</b>	<b>0,00</b>	
3650	Auszahlungen für den Erwerb von Finanzinstrumenten	0,00	0,00	
<b>36</b>	<b>Summe Auszahlungen aus der Finanzierungstätigkeit</b>	<b>0,00</b>	<b>0,00</b>	
<b>SA4</b>	<b>Saldo (4) Geldfluss aus der Finanzierungstätigkeit (35 – 36)</b>	<b>0,00</b>	<b>0,00</b>	
<b>SA5</b>	<b>Saldo (5) Geldfluss aus der voranschlagswirksamen Gebarung (Saldo 3 + Saldo 4)</b>	<b>-25.400,00</b>	<b>-89.200,00</b>	



## Wirtschaftsförderung (Gruppe 7)

MVAG	Mittelverwendungs- und aufbringungsgruppen (1. und 2. Ebene)	VA 2021	VA 2020	RA 2019
<b>311</b>	<b>Einzahlungen aus der operativen Verwaltungstätigkeit</b>	<b>0,00</b>	<b>0,00</b>	
3111	Einzahlungen aus eigenen Abgaben	0,00	0,00	
3112	Einzahlungen aus Ertragsanteilen	0,00	0,00	
3113	Einzahlungen aus Gebühren	0,00	0,00	
3114	Einzahlungen aus Leistungen	0,00	0,00	
3115	Einzahlungen aus Besitz und wirtschaftlicher Tätigkeit	0,00	0,00	
3116	Einzahlungen aus Veräußerung von geringwertigen Wirtschaftsgütern (GWG) und sonstige Einzahlungen	0,00	0,00	
<b>312</b>	<b>Einzahlungen aus Transfers (ohne Kapitaltransfers)</b>	<b>0,00</b>	<b>0,00</b>	
3121	Transferzahlungen von Trägern des öffentlichen Rechts	0,00	0,00	
3122	Transferzahlungen von Beteiligungen	0,00	0,00	
3123	Transferzahlungen von Unternehmen (inkl. Finanzunternehmen)	0,00	0,00	
3124	Transferzahlungen von Haushalte und Organisationen ohne Erwerbscharakter	0,00	0,00	
3125	Transferzahlungen vom Ausland	0,00	0,00	
3126	Investitions- und Tilgungszuschüsse zwischen Unternehmungen und Betrieben der Gebietskörperschaft und der Gebietskörperschaft	0,00	0,00	
<b>313</b>	<b>Einzahlungen aus Finanzerträgen</b>	<b>0,00</b>	<b>0,00</b>	
3131	Einzahlungen aus Zinserträgen	0,00	0,00	
3133	Einzahlungen aus Gewinnentnahmen von marktbestimmten Betrieben	0,00	0,00	
3134	Sonstige Einzahlungen aus Finanzerträgen	0,00	0,00	
3135	Einzahlungen aus Dividenden/Gewinnausschüttungen	0,00	0,00	
<b>31</b>	<b>Summe Einzahlungen operative Gebarung</b>	<b>0,00</b>	<b>0,00</b>	
<b>321</b>	<b>Auszahlungen aus Personalaufwand</b>	<b>0,00</b>	<b>0,00</b>	
3211	Auszahlungen für Personalaufwand Bezüge, Nebengebühren, und Mehrleistungsvergütungen)	0,00	0,00	
3212	Auszahlungen für gesetzliche und freiwillige Sozialaufwendungen	0,00	0,00	
3213	Auszahlungen aus sonstigem Personalaufwand	0,00	0,00	
<b>322</b>	<b>Auszahlungen aus Sachaufwand (ohne Transferaufwand)</b>	<b>5.800,00</b>	<b>6.300,00</b>	
3221	Auszahlungen für Gebrauchs- und Verbrauchsgüter, Handelswaren	0,00	0,00	
3222	Auszahlungen für Verwaltungs- und Betriebsaufwand	0,00	0,00	
3223	Auszahlungen für Leasing- und Mietaufwand	0,00	0,00	
3224	Auszahlungen für Instandhaltung	0,00	0,00	
3225	Sonstige Auszahlungen aus Sachaufwand	5.800,00	6.300,00	
<b>323</b>	<b>Auszahlungen aus Transfers (ohne Kapitaltransfers)</b>	<b>5.300,00</b>	<b>5.300,00</b>	
3231	Transferzahlungen an Träger des öffentlichen Rechts	4.800,00	4.800,00	
3232	Transferzahlungen an Beteiligungen	0,00	0,00	
3233	Transferzahlungen an Unternehmen (inkl. Finanzunternehmen)	0,00	0,00	

## Wirtschaftsförderung (Gruppe 7)

MVAG	Mittelverwendungs- und aufbringungsgruppen (1. und 2. Ebene)	VA 2021	VA 2020	RA 2019
3234	Transferzahlungen an Haushalte und Organisationen ohne Erwerbscharakter	500,00	500,00	
3235	Transferzahlungen an das Ausland	0,00	0,00	
3236	Investitions- und Tilgungszuschüsse zwischen Unternehmungen und Betrieben der Gebietskörperschaft und der Gebietskörperschaft	0,00	0,00	
<b>324</b>	<b>Auszahlungen aus Finanzaufwand</b>	<b>0,00</b>	<b>0,00</b>	
3241	Auszahlungen für Zinsaufwand, für Finanzierungsleasing, für Forderungskauf, für Finanzschulden und derivative Finanzinstrumente m	0,00	0,00	
3242	Auszahlungen für Zinsen aus derivativen Finanzinstrumenten ohne Grundgeschäft	0,00	0,00	
3243	Auszahlung aus Gewinnentnahmen von marktbestimmten Betrieben	0,00	0,00	
3244	Sonstige Auszahlungen aus Finanzaufwendungen	0,00	0,00	
<b>32</b>	<b>Summe Auszahlungen operative Gebarung</b>	<b>11.100,00</b>	<b>11.600,00</b>	
<b>SA1</b>	<b>Saldo (1) Geldfluss aus der Operativen Gebarung (31 – 32)</b>	<b>-11.100,00</b>	<b>-11.600,00</b>	
<b>331</b>	<b>Einzahlungen aus der Investitionstätigkeit</b>	<b>0,00</b>	<b>0,00</b>	
3311	Einzahlungen aus der Veräußerung von immateriellem Vermögen	0,00	0,00	
3312	Einzahlungen aus der Veräußerung von Grundstücken und Grundstückeinrichtungen	0,00	0,00	
3313	Einzahlungen aus der Veräußerung von Gebäuden und Bauten	0,00	0,00	
3314	Einzahlungen aus der Veräußerung von technischen Anlagen, Fahrzeuge und Maschinen	0,00	0,00	
3315	Einzahlungen aus der Veräußerung von Amts-, Betriebs- und Geschäftsausstattung	0,00	0,00	
3316	Einzahlungen aus der Veräußerung von Kulturgütern	0,00	0,00	
3317	Einzahlungen aus der Veräußerung von Beteiligungen	0,00	0,00	
<b>332</b>	<b>Einzahlungen aus der Rückzahlung von Darlehen sowie gewährten Vorschüssen</b>	<b>0,00</b>	<b>0,00</b>	
3321	Einzahlungen aus Darlehen an Träger des öffentlichen Rechts	0,00	0,00	
3322	Einzahlungen aus Darlehen an Beteiligungen	0,00	0,00	
3323	Einzahlungen aus Darlehen an Unternehmen und Haushalte	0,00	0,00	
3325	Einzahlungen aus Vorschüssen und Anzahlungen	0,00	0,00	
<b>333</b>	<b>Einzahlungen aus Kapitaltransfers</b>	<b>0,00</b>	<b>0,00</b>	
3331	Kapitaltransferzahlungen von Trägern des öffentlichen Rechts	0,00	0,00	
3332	Kapitaltransferzahlungen von Beteiligungen	0,00	0,00	
3333	Kapitaltransferzahlungen von Unternehmen	0,00	0,00	
3334	Kapitaltransferzahlungen von Haushalten und Organisationen ohne Erwerbscharakter	0,00	0,00	
3335	Kapitaltransferzahlungen vom Ausland	0,00	0,00	
<b>33</b>	<b>Summe Einzahlungen investive Gebarung</b>	<b>0,00</b>	<b>0,00</b>	
<b>341</b>	<b>Auszahlungen aus der Investitionstätigkeit</b>	<b>0,00</b>	<b>0,00</b>	
3411	Auszahlungen für den Erwerb von immateriellem Vermögen	0,00	0,00	
3412	Auszahlungen für den Erwerb von Grundstücken und Grundstückseinrichtungen	0,00	0,00	

## Wirtschaftsförderung (Gruppe 7)

MVAG	Mittelverwendungs- und aufbringungsgruppen (1. und 2. Ebene)	VA 2021	VA 2020	RA 2019
3413	Auszahlungen für den Erwerb von Gebäuden und Bauten	0,00	0,00	
3414	Auszahlungen für den Erwerb von technischen Anlagen, Fahrzeuge und Maschinen	0,00	0,00	
3415	Auszahlungen für den Erwerb von Amts-, Betriebs- und Geschäftsausstattung	0,00	0,00	
3416	Auszahlungen für den Erwerb von Kulturgütern	0,00	0,00	
3417	Auszahlungen für den Erwerb von Beteiligungen	0,00	0,00	
<b>342</b>	<b>Auszahlungen von gewährten Darlehen sowie gewährten Vorschüssen</b>	<b>0,00</b>	<b>0,00</b>	
3421	Auszahlung von Darlehen an Träger des öffentlichen Rechts	0,00	0,00	
3422	Auszahlung von Darlehen an Beteiligungen	0,00	0,00	
3423	Auszahlung von Darlehen an Unternehmen und Haushalte	0,00	0,00	
3425	Auszahlungen von Vorschüssen und Anzahlungen	0,00	0,00	
<b>343</b>	<b>Auszahlungen aus Kapitaltransfers</b>	<b>0,00</b>	<b>1.000,00</b>	
3431	Kapitaltransferzahlungen an Träger des öffentlichen Rechts	0,00	0,00	
3432	Kapitaltransferzahlungen an Beteiligungen	0,00	0,00	
3433	Kapitaltransferzahlungen an Unternehmen (Finanzunternehmen)	0,00	0,00	
3434	Kapitaltransferzahlungen an Haushalte und Organisationen ohne Erwerbscharakter	0,00	1.000,00	
3435	Kapitaltransferzahlungen an das Ausland	0,00	0,00	
<b>34</b>	<b>Summe Auszahlungen investive Gebarung</b>	<b>0,00</b>	<b>1.000,00</b>	
<b>SA2</b>	<b>Saldo (2) Geldfluss aus der Investiven Gebarung (33 – 34)</b>	<b>0,00</b>	<b>-1.000,00</b>	
<b>SA3</b>	<b>Saldo (3) Nettofinanzierungssaldo (Saldo 1 + Saldo 2)</b>	<b>-11.100,00</b>	<b>-12.600,00</b>	
<b>351</b>	<b>Einzahlungen aus der Aufnahme von Finanzschulden</b>	<b>0,00</b>	<b>0,00</b>	
3511	Einzahlungen aus empfangenen Darlehen von öffentlichen Körperschaften und Rechtsträgern	0,00	0,00	
3512	Einzahlungen aus empfangenen Darlehen von Beteiligungen	0,00	0,00	
3513	Einzahlungen aus empfangenen Darlehen von Unternehmen und privaten Haushalten	0,00	0,00	
3514	Einzahlungen aus Finanzschulden (Finanzunternehmen)	0,00	0,00	
<b>353</b>	<b>Einzahlungen infolge eines Kapitaltausch bei derivativen Finanzinstrumenten mit Grundgeschäft</b>	<b>0,00</b>	<b>0,00</b>	
3530	Einzahlungen infolge eines Kapitaltausch bei derivativen Finanzinstrumenten mit Grundgeschäft	0,00	0,00	
<b>355</b>	<b>Einzahlungen aus dem Abgang von Finanzinstrumenten</b>	<b>0,00</b>	<b>0,00</b>	
3550	Einzahlungen aus dem Abgang von Finanzinstrumenten	0,00	0,00	
<b>35</b>	<b>Summe Einzahlungen aus der Finanzierungstätigkeit</b>	<b>0,00</b>	<b>0,00</b>	
<b>361</b>	<b>Auszahlungen aus der Tilgung von Finanzschulden</b>	<b>0,00</b>	<b>0,00</b>	
3611	Auszahlungen aus empfangenen Darlehen von öffentlichen Körperschaften und Rechtsträgern	0,00	0,00	

**Wirtschaftsförderung (Gruppe 7)**

MVAG	Mittelverwendungs- und aufbringungsgruppen (1. und 2. Ebene)	VA 2021	VA 2020	RA 2019
3612	Auszahlungen aus empfangenen Darlehen von Beteiligungen	0,00	0,00	
3613	Auszahlungen aus empfangenen Darlehen von Unternehmen und privaten Haushalten	0,00	0,00	
3614	Auszahlungen aus Finanzschulden	0,00	0,00	
3615	Auszahlung aus der Rückzahlung von Leasingverbindlichkeiten	0,00	0,00	
<b>363</b>	<b>Auszahlungen infolge eines Kapitaltausch bei derivativen Finanzinstrumenten mit Grundgeschäft</b>	<b>0,00</b>	<b>0,00</b>	
3630	Auszahlungen infolge eines Kapitaltausch bei derivativen Finanzinstrumenten mit Grundgeschäft	0,00	0,00	
<b>365</b>	<b>Auszahlungen für den Erwerb von Finanzinstrumenten</b>	<b>0,00</b>	<b>0,00</b>	
3650	Auszahlungen für den Erwerb von Finanzinstrumenten	0,00	0,00	
<b>36</b>	<b>Summe Auszahlungen aus der Finanzierungstätigkeit</b>	<b>0,00</b>	<b>0,00</b>	
<b>SA4</b>	<b>Saldo (4) Geldfluss aus der Finanzierungstätigkeit (35 – 36)</b>	<b>0,00</b>	<b>0,00</b>	
<b>SA5</b>	<b>Saldo (5) Geldfluss aus der voranschlagswirksamen Gebarung (Saldo 3 + Saldo 4)</b>	<b>-11.100,00</b>	<b>-12.600,00</b>	

## Dienstleistungen (Gruppe 8)

MVAG	Mittelverwendungs- und aufbringungsgruppen (1. und 2. Ebene)	VA 2021	VA 2020	RA 2019
<b>311</b>	<b>Einzahlungen aus der operativen Verwaltungstätigkeit</b>	<b>461.500,00</b>	<b>418.200,00</b>	
3111	Einzahlungen aus eigenen Abgaben	10.000,00	3.600,00	
3112	Einzahlungen aus Ertragsanteilen	0,00	0,00	
3113	Einzahlungen aus Gebühren	387.500,00	353.900,00	
3114	Einzahlungen aus Leistungen	34.100,00	33.900,00	
3115	Einzahlungen aus Besitz und wirtschaftlicher Tätigkeit	17.100,00	17.100,00	
3116	Einzahlungen aus Veräußerung von geringwertigen Wirtschaftsgütern (GWG) und sonstige Einzahlungen	12.800,00	9.700,00	
<b>312</b>	<b>Einzahlungen aus Transfers (ohne Kapitaltransfers)</b>	<b>52.500,00</b>	<b>51.300,00</b>	
3121	Transferzahlungen von Trägern des öffentlichen Rechts	52.500,00	51.300,00	
3122	Transferzahlungen von Beteiligungen	0,00	0,00	
3123	Transferzahlungen von Unternehmen (inkl. Finanzunternehmen)	0,00	0,00	
3124	Transferzahlungen von Haushalte und Organisationen ohne Erwerbscharakter	0,00	0,00	
3125	Transferzahlungen vom Ausland	0,00	0,00	
3126	Investitions- und Tilgungszuschüsse zwischen Unternehmungen und Betrieben der Gebietskörperschaft und der Gebietskörperschaft	0,00	0,00	
<b>313</b>	<b>Einzahlungen aus Finanzerträgen</b>	<b>0,00</b>	<b>0,00</b>	
3131	Einzahlungen aus Zinserträgen	0,00	0,00	
3133	Einzahlungen aus Gewinnentnahmen von marktbestimmten Betrieben	0,00	0,00	
3134	Sonstige Einzahlungen aus Finanzerträgen	0,00	0,00	
3135	Einzahlungen aus Dividenden/Gewinnausschüttungen	0,00	0,00	
<b>31</b>	<b>Summe Einzahlungen operative Gebarung</b>	<b>514.000,00</b>	<b>469.500,00</b>	
<b>321</b>	<b>Auszahlungen aus Personalaufwand</b>	<b>1.800,00</b>	<b>1.200,00</b>	
3211	Auszahlungen für Personalaufwand Bezüge, Nebengebühren, und Mehrleistungsvergütungen)	1.400,00	900,00	
3212	Auszahlungen für gesetzliche und freiwillige Sozialaufwendungen	400,00	300,00	
3213	Auszahlungen aus sonstigem Personalaufwand	0,00	0,00	
<b>322</b>	<b>Auszahlungen aus Sachaufwand (ohne Transferaufwand)</b>	<b>421.400,00</b>	<b>407.100,00</b>	
3221	Auszahlungen für Gebrauchs- und Verbrauchsgüter, Handelswaren	35.500,00	35.300,00	
3222	Auszahlungen für Verwaltungs- und Betriebsaufwand	31.800,00	30.200,00	
3223	Auszahlungen für Leasing- und Mietaufwand	2.900,00	2.900,00	
3224	Auszahlungen für Instandhaltung	26.000,00	26.900,00	
3225	Sonstige Auszahlungen aus Sachaufwand	325.200,00	311.800,00	
<b>323</b>	<b>Auszahlungen aus Transfers (ohne Kapitaltransfers)</b>	<b>7.800,00</b>	<b>10.900,00</b>	
3231	Transferzahlungen an Träger des öffentlichen Rechts	7.800,00	10.900,00	
3232	Transferzahlungen an Beteiligungen	0,00	0,00	
3233	Transferzahlungen an Unternehmen (inkl. Finanzunternehmen)	0,00	0,00	

## Dienstleistungen (Gruppe 8)

MVAG	Mittelverwendungs- und aufbringungsgruppen (1. und 2. Ebene)	VA 2021	VA 2020	RA 2019
3234	Transferzahlungen an Haushalte und Organisationen ohne Erwerbscharakter	0,00	0,00	
3235	Transferzahlungen an das Ausland	0,00	0,00	
3236	Investitions- und Tilgungszuschüsse zwischen Unternehmungen und Betrieben der Gebietskörperschaft und der Gebietskörperschaft	0,00	0,00	
<b>324</b>	<b>Auszahlungen aus Finanzaufwand</b>	<b>14.200,00</b>	<b>16.100,00</b>	
3241	Auszahlungen für Zinsaufwand, für Finanzierungsleasing, für Forderungskauf, für Finanzschulden und derivative Finanzinstrumente m	14.200,00	16.100,00	
3242	Auszahlungen für Zinsen aus derivativen Finanzinstrumenten ohne Grundgeschäft	0,00	0,00	
3243	Auszahlung aus Gewinnentnahmen von marktbestimmten Betrieben	0,00	0,00	
3244	Sonstige Auszahlungen aus Finanzaufwendungen	0,00	0,00	
<b>32</b>	<b>Summe Auszahlungen operative Gebarung</b>	<b>445.200,00</b>	<b>435.300,00</b>	
<b>SA1</b>	<b>Saldo (1) Geldfluss aus der Operativen Gebarung (31 – 32)</b>	<b>68.800,00</b>	<b>34.200,00</b>	
<b>331</b>	<b>Einzahlungen aus der Investitionstätigkeit</b>	<b>15.000,00</b>	<b>73.500,00</b>	
3311	Einzahlungen aus der Veräußerung von immateriellem Vermögen	0,00	0,00	
3312	Einzahlungen aus der Veräußerung von Grundstücken und Grundstückeinrichtungen	15.000,00	73.500,00	
3313	Einzahlungen aus der Veräußerung von Gebäuden und Bauten	0,00	0,00	
3314	Einzahlungen aus der Veräußerung von technischen Anlagen, Fahrzeuge und Maschinen	0,00	0,00	
3315	Einzahlungen aus der Veräußerung von Amts-, Betriebs- und Geschäftsausstattung	0,00	0,00	
3316	Einzahlungen aus der Veräußerung von Kulturgütern	0,00	0,00	
3317	Einzahlungen aus der Veräußerung von Beteiligungen	0,00	0,00	
<b>332</b>	<b>Einzahlungen aus der Rückzahlung von Darlehen sowie gewährten Vorschüssen</b>	<b>0,00</b>	<b>0,00</b>	
3321	Einzahlungen aus Darlehen an Träger des öffentlichen Rechts	0,00	0,00	
3322	Einzahlungen aus Darlehen an Beteiligungen	0,00	0,00	
3323	Einzahlungen aus Darlehen an Unternehmen und Haushalte	0,00	0,00	
3325	Einzahlungen aus Vorschüssen und Anzahlungen	0,00	0,00	
<b>333</b>	<b>Einzahlungen aus Kapitaltransfers</b>	<b>62.100,00</b>	<b>105.300,00</b>	
3331	Kapitaltransferzahlungen von Trägern des öffentlichen Rechts	37.100,00	65.900,00	
3332	Kapitaltransferzahlungen von Beteiligungen	0,00	0,00	
3333	Kapitaltransferzahlungen von Unternehmen	0,00	0,00	
3334	Kapitaltransferzahlungen von Haushalten und Organisationen ohne Erwerbscharakter	25.000,00	39.400,00	
3335	Kapitaltransferzahlungen vom Ausland	0,00	0,00	
<b>33</b>	<b>Summe Einzahlungen investive Gebarung</b>	<b>77.100,00</b>	<b>178.800,00</b>	
<b>341</b>	<b>Auszahlungen aus der Investitionstätigkeit</b>	<b>170.000,00</b>	<b>154.800,00</b>	
3411	Auszahlungen für den Erwerb von immateriellem Vermögen	0,00	0,00	
3412	Auszahlungen für den Erwerb von Grundstücken und Grundstückseinrichtungen	170.000,00	119.100,00	

## Dienstleistungen (Gruppe 8)

MVAG	Mittelverwendungs- und aufbringungsgruppen (1. und 2. Ebene)	VA 2021	VA 2020	RA 2019
3413	Auszahlungen für den Erwerb von Gebäuden und Bauten	0,00	0,00	
3414	Auszahlungen für den Erwerb von technischen Anlagen, Fahrzeuge und Maschinen	0,00	26.300,00	
3415	Auszahlungen für den Erwerb von Amts-, Betriebs- und Geschäftsausstattung	0,00	9.400,00	
3416	Auszahlungen für den Erwerb von Kulturgütern	0,00	0,00	
3417	Auszahlungen für den Erwerb von Beteiligungen	0,00	0,00	
<b>342</b>	<b>Auszahlungen von gewährten Darlehen sowie gewährten Vorschüssen</b>	<b>0,00</b>	<b>0,00</b>	
3421	Auszahlung von Darlehen an Träger des öffentlichen Rechts	0,00	0,00	
3422	Auszahlung von Darlehen an Beteiligungen	0,00	0,00	
3423	Auszahlung von Darlehen an Unternehmen und Haushalte	0,00	0,00	
3425	Auszahlungen von Vorschüssen und Anzahlungen	0,00	0,00	
<b>343</b>	<b>Auszahlungen aus Kapitaltransfers</b>	<b>0,00</b>	<b>0,00</b>	
3431	Kapitaltransferzahlungen an Träger des öffentlichen Rechts	0,00	0,00	
3432	Kapitaltransferzahlungen an Beteiligungen	0,00	0,00	
3433	Kapitaltransferzahlungen an Unternehmen (Finanzunternehmen)	0,00	0,00	
3434	Kapitaltransferzahlungen an Haushalte und Organisationen ohne Erwerbscharakter	0,00	0,00	
3435	Kapitaltransferzahlungen an das Ausland	0,00	0,00	
<b>34</b>	<b>Summe Auszahlungen investive Gebarung</b>	<b>170.000,00</b>	<b>154.800,00</b>	
<b>SA2</b>	<b>Saldo (2) Geldfluss aus der Investiven Gebarung (33 – 34)</b>	<b>-92.900,00</b>	<b>24.000,00</b>	
<b>SA3</b>	<b>Saldo (3) Nettofinanzierungssaldo (Saldo 1 + Saldo 2)</b>	<b>-24.100,00</b>	<b>58.200,00</b>	
<b>351</b>	<b>Einzahlungen aus der Aufnahme von Finanzschulden</b>	<b>100.000,00</b>	<b>0,00</b>	
3511	Einzahlungen aus empfangenen Darlehen von öffentlichen Körperschaften und Rechtsträgern	0,00	0,00	
3512	Einzahlungen aus empfangenen Darlehen von Beteiligungen	0,00	0,00	
3513	Einzahlungen aus empfangenen Darlehen von Unternehmen und privaten Haushalten	0,00	0,00	
3514	Einzahlungen aus Finanzschulden (Finanzunternehmen)	100.000,00	0,00	
<b>353</b>	<b>Einzahlungen infolge eines Kapitaltausch bei derivativen Finanzinstrumenten mit Grundgeschäft</b>	<b>0,00</b>	<b>0,00</b>	
3530	Einzahlungen infolge eines Kapitaltausch bei derivativen Finanzinstrumenten mit Grundgeschäft	0,00	0,00	
<b>355</b>	<b>Einzahlungen aus dem Abgang von Finanzinstrumenten</b>	<b>0,00</b>	<b>0,00</b>	
3550	Einzahlungen aus dem Abgang von Finanzinstrumenten	0,00	0,00	
<b>35</b>	<b>Summe Einzahlungen aus der Finanzierungstätigkeit</b>	<b>100.000,00</b>	<b>0,00</b>	
<b>361</b>	<b>Auszahlungen aus der Tilgung von Finanzschulden</b>	<b>184.900,00</b>	<b>182.200,00</b>	
3611	Auszahlungen aus empfangenen Darlehen von öffentlichen Körperschaften und Rechtsträgern	0,00	0,00	

**Dienstleistungen (Gruppe 8)**

MVAG	Mittelverwendungs- und aufbringungsgruppen (1. und 2. Ebene)	VA 2021	VA 2020	RA 2019
3612	Auszahlungen aus empfangenen Darlehen von Beteiligungen	0,00	0,00	
3613	Auszahlungen aus empfangenen Darlehen von Unternehmen und privaten Haushalten	0,00	0,00	
3614	Auszahlungen aus Finanzschulden	184.900,00	182.200,00	
3615	Auszahlung aus der Rückzahlung von Leasingverbindlichkeiten	0,00	0,00	
<b>363</b>	<b>Auszahlungen infolge eines Kapitaltausch bei derivativen Finanzinstrumenten mit Grundgeschäft</b>	<b>0,00</b>	<b>0,00</b>	
3630	Auszahlungen infolge eines Kapitaltausch bei derivativen Finanzinstrumenten mit Grundgeschäft	0,00	0,00	
<b>365</b>	<b>Auszahlungen für den Erwerb von Finanzinstrumenten</b>	<b>0,00</b>	<b>0,00</b>	
3650	Auszahlungen für den Erwerb von Finanzinstrumenten	0,00	0,00	
<b>36</b>	<b>Summe Auszahlungen aus der Finanzierungstätigkeit</b>	<b>184.900,00</b>	<b>182.200,00</b>	
<b>SA4</b>	<b>Saldo (4) Geldfluss aus der Finanzierungstätigkeit (35 – 36)</b>	<b>-84.900,00</b>	<b>-182.200,00</b>	
<b>SA5</b>	<b>Saldo (5) Geldfluss aus der voranschlagswirksamen Gebarung (Saldo 3 + Saldo 4)</b>	<b>-109.000,00</b>	<b>-124.000,00</b>	



## Finanzwirtschaft (Gruppe 9)

MVAG	Mittelverwendungs- und aufbringungsgruppen (1. und 2. Ebene)	VA 2021	VA 2020	RA 2019
<b>311</b>	<b>Einzahlungen aus der operativen Verwaltungstätigkeit</b>	<b>1.499.200,00</b>	<b>1.520.900,00</b>	
3111	Einzahlungen aus eigenen Abgaben	328.900,00	328.400,00	
3112	Einzahlungen aus Ertragsanteilen	1.170.300,00	1.189.200,00	
3113	Einzahlungen aus Gebühren	0,00	0,00	
3114	Einzahlungen aus Leistungen	0,00	0,00	
3115	Einzahlungen aus Besitz und wirtschaftlicher Tätigkeit	0,00	0,00	
3116	Einzahlungen aus Veräußerung von geringwertigen Wirtschaftsgütern (GWG) und sonstige Einzahlungen	0,00	3.300,00	
<b>312</b>	<b>Einzahlungen aus Transfers (ohne Kapitaltransfers)</b>	<b>211.600,00</b>	<b>299.800,00</b>	
3121	Transferzahlungen von Trägern des öffentlichen Rechts	211.600,00	299.800,00	
3122	Transferzahlungen von Beteiligungen	0,00	0,00	
3123	Transferzahlungen von Unternehmen (inkl. Finanzunternehmen)	0,00	0,00	
3124	Transferzahlungen von Haushalte und Organisationen ohne Erwerbscharakter	0,00	0,00	
3125	Transferzahlungen vom Ausland	0,00	0,00	
3126	Investitions- und Tilgungszuschüsse zwischen Unternehmungen und Betrieben der Gebietskörperschaft und der Gebietskörperschaft	0,00	0,00	
<b>313</b>	<b>Einzahlungen aus Finanzerträgen</b>	<b>100,00</b>	<b>100,00</b>	
3131	Einzahlungen aus Zinserträgen	100,00	100,00	
3133	Einzahlungen aus Gewinnentnahmen von marktbestimmten Betrieben	0,00	0,00	
3134	Sonstige Einzahlungen aus Finanzerträgen	0,00	0,00	
3135	Einzahlungen aus Dividenden/Gewinnausschüttungen	0,00	0,00	
<b>31</b>	<b>Summe Einzahlungen operative Gebarung</b>	<b>1.710.900,00</b>	<b>1.820.800,00</b>	
<b>321</b>	<b>Auszahlungen aus Personalaufwand</b>	<b>0,00</b>	<b>0,00</b>	
3211	Auszahlungen für Personalaufwand Bezüge, Nebengebühren, und Mehrleistungsvergütungen)	0,00	0,00	
3212	Auszahlungen für gesetzliche und freiwillige Sozialaufwendungen	0,00	0,00	
3213	Auszahlungen aus sonstigem Personalaufwand	0,00	0,00	
<b>322</b>	<b>Auszahlungen aus Sachaufwand (ohne Transferaufwand)</b>	<b>14.300,00</b>	<b>39.300,00</b>	
3221	Auszahlungen für Gebrauchs- und Verbrauchsgüter, Handelswaren	0,00	0,00	
3222	Auszahlungen für Verwaltungs- und Betriebsaufwand	400,00	400,00	
3223	Auszahlungen für Leasing- und Mietaufwand	0,00	0,00	
3224	Auszahlungen für Instandhaltung	0,00	0,00	
3225	Sonstige Auszahlungen aus Sachaufwand	13.900,00	38.900,00	
<b>323</b>	<b>Auszahlungen aus Transfers (ohne Kapitaltransfers)</b>	<b>47.300,00</b>	<b>47.700,00</b>	
3231	Transferzahlungen an Träger des öffentlichen Rechts	47.300,00	47.700,00	
3232	Transferzahlungen an Beteiligungen	0,00	0,00	
3233	Transferzahlungen an Unternehmen (inkl. Finanzunternehmen)	0,00	0,00	

## Finanzwirtschaft (Gruppe 9)

MVAG	Mittelverwendungs- und aufbringungsgruppen (1. und 2. Ebene)	VA 2021	VA 2020	RA 2019
3234	Transferzahlungen an Haushalte und Organisationen ohne Erwerbscharakter	0,00	0,00	
3235	Transferzahlungen an das Ausland	0,00	0,00	
3236	Investitions- und Tilgungszuschüsse zwischen Unternehmungen und Betrieben der Gebietskörperschaft und der Gebietskörperschaft	0,00	0,00	
<b>324</b>	<b>Auszahlungen aus Finanzaufwand</b>	<b>2.600,00</b>	<b>2.600,00</b>	
3241	Auszahlungen für Zinsaufwand, für Finanzierungsleasing, für Forderungskauf, für Finanzschulden und derivative Finanzinstrumente m	100,00	100,00	
3242	Auszahlungen für Zinsen aus derivativen Finanzinstrumenten ohne Grundgeschäft	0,00	0,00	
3243	Auszahlung aus Gewinnentnahmen von marktbestimmten Betrieben	0,00	0,00	
3244	Sonstige Auszahlungen aus Finanzaufwendungen	2.500,00	2.500,00	
<b>32</b>	<b>Summe Auszahlungen operative Gebarung</b>	<b>64.200,00</b>	<b>89.600,00</b>	
<b>SA1</b>	<b>Saldo (1) Geldfluss aus der Operativen Gebarung (31 – 32)</b>	<b>1.646.700,00</b>	<b>1.731.200,00</b>	
<b>331</b>	<b>Einzahlungen aus der Investitionstätigkeit</b>	<b>0,00</b>	<b>0,00</b>	
3311	Einzahlungen aus der Veräußerung von immateriellem Vermögen	0,00	0,00	
3312	Einzahlungen aus der Veräußerung von Grundstücken und Grundstückeinrichtungen	0,00	0,00	
3313	Einzahlungen aus der Veräußerung von Gebäuden und Bauten	0,00	0,00	
3314	Einzahlungen aus der Veräußerung von technischen Anlagen, Fahrzeuge und Maschinen	0,00	0,00	
3315	Einzahlungen aus der Veräußerung von Amts-, Betriebs- und Geschäftsausstattung	0,00	0,00	
3316	Einzahlungen aus der Veräußerung von Kulturgütern	0,00	0,00	
3317	Einzahlungen aus der Veräußerung von Beteiligungen	0,00	0,00	
<b>332</b>	<b>Einzahlungen aus der Rückzahlung von Darlehen sowie gewährten Vorschüssen</b>	<b>0,00</b>	<b>0,00</b>	
3321	Einzahlungen aus Darlehen an Träger des öffentlichen Rechts	0,00	0,00	
3322	Einzahlungen aus Darlehen an Beteiligungen	0,00	0,00	
3323	Einzahlungen aus Darlehen an Unternehmen und Haushalte	0,00	0,00	
3325	Einzahlungen aus Vorschüssen und Anzahlungen	0,00	0,00	
<b>333</b>	<b>Einzahlungen aus Kapitaltransfers</b>	<b>0,00</b>	<b>0,00</b>	
3331	Kapitaltransferzahlungen von Trägern des öffentlichen Rechts	0,00	0,00	
3332	Kapitaltransferzahlungen von Beteiligungen	0,00	0,00	
3333	Kapitaltransferzahlungen von Unternehmen	0,00	0,00	
3334	Kapitaltransferzahlungen von Haushalten und Organisationen ohne Erwerbscharakter	0,00	0,00	
3335	Kapitaltransferzahlungen vom Ausland	0,00	0,00	
<b>33</b>	<b>Summe Einzahlungen investive Gebarung</b>	<b>0,00</b>	<b>0,00</b>	
<b>341</b>	<b>Auszahlungen aus der Investitionstätigkeit</b>	<b>0,00</b>	<b>0,00</b>	
3411	Auszahlungen für den Erwerb von immateriellem Vermögen	0,00	0,00	
3412	Auszahlungen für den Erwerb von Grundstücken und Grundstückseinrichtungen	0,00	0,00	

## Finanzwirtschaft (Gruppe 9)

MVAG	Mittelverwendungs- und aufbringungsgruppen (1. und 2. Ebene)	VA 2021	VA 2020	RA 2019
3413	Auszahlungen für den Erwerb von Gebäuden und Bauten	0,00	0,00	
3414	Auszahlungen für den Erwerb von technischen Anlagen, Fahrzeuge und Maschinen	0,00	0,00	
3415	Auszahlungen für den Erwerb von Amts-, Betriebs- und Geschäftsausstattung	0,00	0,00	
3416	Auszahlungen für den Erwerb von Kulturgütern	0,00	0,00	
3417	Auszahlungen für den Erwerb von Beteiligungen	0,00	0,00	
<b>342</b>	<b>Auszahlungen von gewährten Darlehen sowie gewährten Vorschüssen</b>	<b>0,00</b>	<b>0,00</b>	
3421	Auszahlung von Darlehen an Träger des öffentlichen Rechts	0,00	0,00	
3422	Auszahlung von Darlehen an Beteiligungen	0,00	0,00	
3423	Auszahlung von Darlehen an Unternehmen und Haushalte	0,00	0,00	
3425	Auszahlungen von Vorschüssen und Anzahlungen	0,00	0,00	
<b>343</b>	<b>Auszahlungen aus Kapitaltransfers</b>	<b>0,00</b>	<b>0,00</b>	
3431	Kapitaltransferzahlungen an Träger des öffentlichen Rechts	0,00	0,00	
3432	Kapitaltransferzahlungen an Beteiligungen	0,00	0,00	
3433	Kapitaltransferzahlungen an Unternehmen (Finanzunternehmen)	0,00	0,00	
3434	Kapitaltransferzahlungen an Haushalte und Organisationen ohne Erwerbscharakter	0,00	0,00	
3435	Kapitaltransferzahlungen an das Ausland	0,00	0,00	
<b>34</b>	<b>Summe Auszahlungen investive Gebarung</b>	<b>0,00</b>	<b>0,00</b>	
<b>SA2</b>	<b>Saldo (2) Geldfluss aus der Investiven Gebarung (33 – 34)</b>	<b>0,00</b>	<b>0,00</b>	
<b>SA3</b>	<b>Saldo (3) Nettofinanzierungssaldo (Saldo 1 + Saldo 2)</b>	<b>1.646.700,00</b>	<b>1.731.200,00</b>	
<b>351</b>	<b>Einzahlungen aus der Aufnahme von Finanzschulden</b>	<b>0,00</b>	<b>0,00</b>	
3511	Einzahlungen aus empfangenen Darlehen von öffentlichen Körperschaften und Rechtsträgern	0,00	0,00	
3512	Einzahlungen aus empfangenen Darlehen von Beteiligungen	0,00	0,00	
3513	Einzahlungen aus empfangenen Darlehen von Unternehmen und privaten Haushalten	0,00	0,00	
3514	Einzahlungen aus Finanzschulden (Finanzunternehmen)	0,00	0,00	
<b>353</b>	<b>Einzahlungen infolge eines Kapitaltausch bei derivativen Finanzinstrumenten mit Grundgeschäft</b>	<b>0,00</b>	<b>0,00</b>	
3530	Einzahlungen infolge eines Kapitaltausch bei derivativen Finanzinstrumenten mit Grundgeschäft	0,00	0,00	
<b>355</b>	<b>Einzahlungen aus dem Abgang von Finanzinstrumenten</b>	<b>0,00</b>	<b>0,00</b>	
3550	Einzahlungen aus dem Abgang von Finanzinstrumenten	0,00	0,00	
<b>35</b>	<b>Summe Einzahlungen aus der Finanzierungstätigkeit</b>	<b>0,00</b>	<b>0,00</b>	
<b>361</b>	<b>Auszahlungen aus der Tilgung von Finanzschulden</b>	<b>0,00</b>	<b>0,00</b>	
3611	Auszahlungen aus empfangenen Darlehen von öffentlichen Körperschaften und Rechtsträgern	0,00	0,00	

## Finanzwirtschaft (Gruppe 9)

MVAG	Mittelverwendungs- und aufbringungsgruppen (1. und 2. Ebene)	VA 2021	VA 2020	RA 2019
3612	Auszahlungen aus empfangenen Darlehen von Beteiligungen	0,00	0,00	
3613	Auszahlungen aus empfangenen Darlehen von Unternehmen und privaten Haushalten	0,00	0,00	
3614	Auszahlungen aus Finanzschulden	0,00	0,00	
3615	Auszahlung aus der Rückzahlung von Leasingverbindlichkeiten	0,00	0,00	
<b>363</b>	<b>Auszahlungen infolge eines Kapitaltausch bei derivativen Finanzinstrumenten mit Grundgeschäft</b>	<b>0,00</b>	<b>0,00</b>	
3630	Auszahlungen infolge eines Kapitaltausch bei derivativen Finanzinstrumenten mit Grundgeschäft	0,00	0,00	
<b>365</b>	<b>Auszahlungen für den Erwerb von Finanzinstrumenten</b>	<b>0,00</b>	<b>0,00</b>	
3650	Auszahlungen für den Erwerb von Finanzinstrumenten	0,00	0,00	
<b>36</b>	<b>Summe Auszahlungen aus der Finanzierungstätigkeit</b>	<b>0,00</b>	<b>0,00</b>	
<b>SA4</b>	<b>Saldo (4) Geldfluss aus der Finanzierungstätigkeit (35 – 36)</b>	<b>0,00</b>	<b>0,00</b>	
<b>SA5</b>	<b>Saldo (5) Geldfluss aus der voranschlagswirksamen Gebarung (Saldo 3 + Saldo 4)</b>	<b>1.646.700,00</b>	<b>1.731.200,00</b>	

Ergebnis- und Finanzierungsvoranschlag Detailnachweis



	MVAG	MVAG	QU	Ergebnisvoranschlag			Finanzierungsvoranschlag					
				EH	FH		VA 2021	VA 2020	RA 2019	VA 2021	VA 2020	RA 2019
<b>0 Vertretungskörper und allgemeine Verwaltung</b>												
<b>00</b>												
<b>000</b>												
<b>000000</b>												
<b>Mittelaufbringung (Erträge, Einzahlungen)</b>												
2/000000+816399				2114	3114	13	*	5.000,00	5.000,00		5.000,00	5.000,00
<b>Summe Mittelaufbr.</b>	<b>000</b>							<b>5.000,00</b>	<b>5.000,00</b>		<b>5.000,00</b>	<b>5.000,00</b>
	<b>00</b>							<b>5.000,00</b>	<b>5.000,00</b>		<b>5.000,00</b>	<b>5.000,00</b>
<b>000000</b>												
<b>Mittelverwendung (Aufwendungen, Auszahlungen)</b>												
1/000000-721000				2225	3225	22		61.800,00	57.500,00		61.800,00	57.500,00
1/000000-721100				2225	3225	22		1.000,00	1.000,00		1.000,00	1.000,00
1/000000-721200				2225	3225	22		3.500,00	3.000,00		3.500,00	3.000,00
1/000000-752000				2231	3231	26		8.500,00	7.800,00		8.500,00	7.800,00
1/000000-753000				2231	3231	26		3.800,00	3.700,00		3.800,00	3.700,00
1/000000-756000				2233	3233	27		4.500,00	4.400,00		4.500,00	4.400,00
<b>Summe Mittelverw.</b>	<b>000</b>							<b>83.100,00</b>	<b>77.400,00</b>		<b>83.100,00</b>	<b>77.400,00</b>
	<b>00</b>							<b>83.100,00</b>	<b>77.400,00</b>		<b>83.100,00</b>	<b>77.400,00</b>
<b>Saldo</b>	<b>000</b>							<b>-78.100,00</b>	<b>-72.400,00</b>		<b>-78.100,00</b>	<b>-72.400,00</b>
	<b>00</b>							<b>-78.100,00</b>	<b>-72.400,00</b>		<b>-78.100,00</b>	<b>-72.400,00</b>

	MVAG	MVAG	QU	Ergebnisvoranschlag		Finanzierungsvoranschlag				
				EH	FH	VA 2021	VA 2020	RA 2019	VA 2021	VA 2020
<b>01</b>										
<b>010</b>										
<b>010000</b>										
<b>Mittelaufbringung (Erträge, Einzahlungen)</b>										
2/010000+813000				2127		31.600,00	31.600,00		0,00	0,00
2/010000+816000				2114 3114 13		100,00	100,00		100,00	100,00
2/010000+816200				2114 3114 13		500,00	500,00		500,00	500,00
2/010000+816299				2114 3114 13	*	25.000,00	25.000,00		25.000,00	25.000,00
2/010000+817000				2117		0,00	21.400,00		0,00	0,00
2/010000+829000				2116 3116 18		300,00	300,00		300,00	300,00
2/010000+863000				2121 3121 15		500,00	1.700,00		500,00	1.700,00
<b>Summe Mittelaufbr.</b>	<b>010000</b>	<b>Zentralamt</b>				<b>58.000,00</b>	<b>80.600,00</b>		<b>26.400,00</b>	<b>27.600,00</b>



		MVAG	MVAG	QU	Ergebnisvoranschlag		Finanzierungsvoranschlag			
		EH	FH		VA 2021	VA 2020	RA 2019	VA 2021	VA 2020	RA 2019
<b>010000</b>	<b>Zentralamt</b>									
	<b>Mittelverwendung (Aufwendungen, Auszahlungen)</b>									
1/010000-020000	Maschinen u. maschinelle Anlagen		3414	41	0,00	0,00		1.500,00	0,00	
1/010000-346000	Invest. Darlehen von Finanzunternehmen (VW-Räume)		3614	65	0,00	0,00		8.500,00	8.500,00	
1/010000-346001	Invest Darlehen von Finanzunternehmen (G-Räume)		3614	65	0,00	0,00		7.800,00	7.800,00	
1/010000-400000	Geringw.Wirtschaftsg.d. Anlagevermögens	2221	3221	23	1.000,00	1.000,00		1.000,00	1.000,00	
1/010000-454000	Reinigungsmittel	2221	3221	23	400,00	400,00		400,00	400,00	
1/010000-456000	Schreib-,Zeichen-u.sonst.Büromittel	2221	3221	23	1.500,00	1.500,00		1.500,00	1.500,00	
1/010000-457000	Druckwerke	2221	3221	23	1.300,00	1.200,00		1.300,00	1.200,00	
1/010000-500000	Geldbezüge für Beamte der Verwaltung	2211	3211	20	112.100,00	110.000,00		112.100,00	110.000,00	
1/010000-510000	Geldbezüge für VB der Verwaltung	2211	3211	20	69.300,00	97.100,00		69.300,00	97.100,00	
1/010000-511000	Geldbezüge der Vertragsbediensteten in handwerklicher Verwendung	2211	3211	20	2.600,00	1.500,00		2.600,00	1.500,00	
1/010000-523000	Geldbezüge d.nicht ganzj.besch. Arbeiter	2211	3211	20	4.600,00	5.200,00		4.600,00	5.200,00	
1/010000-563000	Sonstige Aufwandsentschädigungen	2213	3213	20	1.300,00	1.400,00		1.300,00	1.400,00	
1/010000-565000	Mehrleistungsvergütungen	2211	3211	20	12.000,00	12.000,00		12.000,00	12.000,00	
1/010000-569000	Sonstige Nebengebühren	2211	3211	20	3.300,00	3.200,00		3.300,00	3.200,00	
1/010000-580000	Dienstgeberbeitr.z.AusglFonds f. FamBeih.	2212	3212	20	7.800,00	8.200,00		7.800,00	8.200,00	
1/010000-582000	Sonst.Dienstgeberbeitr.z.soz. Sicherheit	2212	3212	20	23.000,00	23.800,00		23.000,00	23.800,00	
1/010000-590000	Freiwillige Sozialstg. (nur Barlstg.)	2212	3212	20	2.800,00	3.100,00		2.800,00	3.100,00	
1/010000-591000	Dotierung von Rückstellungen für Abfertigungen	2214			500,00	0,00		0,00	0,00	
1/010000-592000	Dotierung von Rückstellungen für Jubiläumswendungen	2214			300,00	300,00		0,00	0,00	
1/010000-600000	Strom	2222	3222	24	2.600,00	2.800,00		2.600,00	2.800,00	
1/010000-614000	Instandhaltung von Gebäuden	2224	3224	24	5.000,00	2.900,00		5.000,00	2.900,00	
1/010000-616000	Instandh.v.Maschinen u.maschin. Anlagen	2224	3224	24	200,00	200,00		200,00	200,00	
1/010000-618000	Instandhltg. v. sonst. Anlagen	2224	3224	24	200,00	200,00		200,00	200,00	
1/010000-630000	Postdienste	2222	3222	24	4.000,00	4.000,00		4.000,00	4.000,00	
1/010000-631000	Telekommunikationsdienste	2222	3222	24	4.700,00	4.700,00		4.700,00	4.700,00	
1/010000-640000	Beratungskosten	2222	3222	24	0,00	2.000,00		0,00	2.000,00	
1/010000-650000	Zinsen für Finanzschulden (VW-Räume)	2241	3241	25	500,00	600,00		500,00	600,00	
1/010000-650001	Zinsen für Finanzschulden (G-Räume)	2241	3241	25	500,00	500,00		500,00	500,00	

		MVAG			Ergebnisvoranschlag		Finanzierungsvoranschlag			
		EH	FH	QU	VA 2021	VA 2020	RA 2019	VA 2021	VA 2020	RA 2019
1/010000-670000	Versicherungen	2222	3222	24	4.500,00	4.700,00		4.500,00	4.700,00	
1/010000-680000	Planmäßige Abschreibung	2226			42.900,00	42.900,00		0,00	0,00	
1/010000-700500	Mietzinse (Digitaler Kopierer)	2223	3223	24	4.600,00	4.500,00		4.600,00	4.500,00	
1/010000-710000	Öffentliche Abgaben, ohne Geb. gem. FAG.	2225	3225	24	1.600,00	1.600,00		1.600,00	1.600,00	
1/010000-711000	Gebühren f.d.Ben.v. Gemeindeeinr. gem.FAG	2225	3225	24	300,00	300,00		300,00	300,00	
1/010000-720099	Interne Vergütung (Bauhof)	2225	3225	24	300,00	300,00	*	300,00	300,00	
1/010000-720199	Interne Vergütung (Volksschule)	2225	3225	24	500,00	500,00	*	500,00	500,00	
1/010000-724000	Reisegebühren	2225	3225	24	2.500,00	2.500,00		2.500,00	2.500,00	
1/010000-728000	Entgelte für sonstige Leistungen	2225	3225	24	19.500,00	18.500,00		19.500,00	18.500,00	
1/010000-729000	Sonstige Ausgaben	2225	3225	24	1.000,00	1.200,00		1.000,00	1.200,00	
<b>Summe Mittelverw.</b>	<b>010000 Zentralamt</b>				<b>339.200,00</b>	<b>364.800,00</b>		<b>313.300,00</b>	<b>337.900,00</b>	
<b>Saldo</b>	<b>010000 Zentralamt</b>				<b>-281.200,00</b>	<b>-284.200,00</b>		<b>-286.900,00</b>	<b>-310.300,00</b>	
<b>010001 Zentralamt</b>	<b>Zentralamt</b>									
<b>Mittelaufbringung (Erträge, Einzahlungen)</b>										
2/010001+811000	Einn. aus der Vermietung Geschäftsräume	2115	3115	14	21.400,00	21.000,00		21.400,00	21.000,00	
2/010001+811100	Betriebskostensätze (BK 20 %)	2115	3115	14	1.500,00	1.500,00		1.500,00	1.500,00	
2/010001+811200	Heizkostensätze (HK 20 %)	2115	3115	14	2.000,00	2.000,00		2.000,00	2.000,00	
<b>Summe Mittelaufbr.</b>	<b>010001 Zentralamt</b>				<b>24.900,00</b>	<b>24.500,00</b>		<b>24.900,00</b>	<b>24.500,00</b>	
	<b>010 Zentralamt</b>				<b>82.900,00</b>	<b>105.100,00</b>		<b>51.300,00</b>	<b>52.100,00</b>	
<b>010001 Zentralamt</b>	<b>Zentralamt</b>									
<b>Mittelverwendung (Aufwendungen, Auszahlungen)</b>										
1/010001-700200	Heizkosten (20%) f.GeschRäume	2223	3223	24	1.700,00	1.700,00		1.700,00	1.700,00	
1/010001-700201	Heizkosten f. VerwRäume	2223	3223	24	1.800,00	1.800,00		1.800,00	1.800,00	
<b>Summe Mittelverw.</b>	<b>010001 Zentralamt</b>				<b>3.500,00</b>	<b>3.500,00</b>		<b>3.500,00</b>	<b>3.500,00</b>	
<b>Saldo</b>	<b>010001 Zentralamt</b>				<b>21.400,00</b>	<b>21.000,00</b>		<b>21.400,00</b>	<b>21.000,00</b>	
	<b>010 Zentralamt</b>				<b>342.700,00</b>	<b>368.300,00</b>		<b>316.800,00</b>	<b>341.400,00</b>	
<b>Saldo</b>	<b>010 Zentralamt</b>				<b>-259.800,00</b>	<b>-263.200,00</b>		<b>-265.500,00</b>	<b>-289.300,00</b>	
<b>016 Elektronische Datenverarbeitung</b>	<b>Elektronische Datenverarbeitung</b>									
<b>016000 Elektronische Datenverarbeitung</b>	<b>Elektronische Datenverarbeitung</b>									
<b>Mittelaufbringung (Erträge, Einzahlungen)</b>										
<b>Summe Mittelaufbr.</b>	<b>016 Elektronische Datenverarbeitung</b>				<b>0,00</b>	<b>0,00</b>		<b>0,00</b>	<b>0,00</b>	

	MVAG	MVAG	QU	Ergebnisvoranschlag			Finanzierungsvoranschlag		
				EH	FH	VA 2021	VA 2020	RA 2019	VA 2021
<b>016000</b>									
<b>Mittelverwendung (Aufwendungen, Auszahlungen)</b>									
1/016000-680000				2226	600,00	600,00	0,00	0,00	
<b>Summe Mittelverw.</b>	<b>016</b>				<b>600,00</b>	<b>600,00</b>	<b>0,00</b>	<b>0,00</b>	
<b>Saldo</b>	<b>016</b>				<b>-600,00</b>	<b>-600,00</b>	<b>0,00</b>	<b>0,00</b>	
<b>019</b>									
<b>019000</b>									
<b>Mittelaufbringung (Erträge, Einzahlungen)</b>									
<b>Summe Mittelaufbr.</b>	<b>019</b>				<b>0,00</b>	<b>0,00</b>	<b>0,00</b>	<b>0,00</b>	
	<b>01</b>				<b>82.900,00</b>	<b>105.100,00</b>	<b>51.300,00</b>	<b>52.100,00</b>	
<b>019000</b>									
<b>Mittelverwendung (Aufwendungen, Auszahlungen)</b>									
1/019000-723000				2225 3225 24	4.000,00	4.000,00	4.000,00	4.000,00	
<b>Summe Mittelverw.</b>	<b>019</b>				<b>4.000,00</b>	<b>4.000,00</b>	<b>4.000,00</b>	<b>4.000,00</b>	
	<b>01</b>				<b>347.300,00</b>	<b>372.900,00</b>	<b>320.800,00</b>	<b>345.400,00</b>	
<b>Saldo</b>	<b>019</b>				<b>-4.000,00</b>	<b>-4.000,00</b>	<b>-4.000,00</b>	<b>-4.000,00</b>	
	<b>01</b>				<b>-264.400,00</b>	<b>-267.800,00</b>	<b>-269.500,00</b>	<b>-293.300,00</b>	
<b>02</b>									
<b>021</b>									
<b>021000</b>									
<b>Mittelaufbringung (Erträge, Einzahlungen)</b>									
2/021000+816000				2114 3114 13	100,00	100,00	100,00	100,00	
<b>Summe Mittelaufbr.</b>	<b>021</b>				<b>100,00</b>	<b>100,00</b>	<b>100,00</b>	<b>100,00</b>	
<b>021000</b>									
<b>Mittelverwendung (Aufwendungen, Auszahlungen)</b>									
<b>Summe Mittelverw.</b>	<b>021</b>				<b>0,00</b>	<b>0,00</b>	<b>0,00</b>	<b>0,00</b>	
<b>Saldo</b>	<b>021</b>				<b>100,00</b>	<b>100,00</b>	<b>100,00</b>	<b>100,00</b>	
<b>022</b>									
<b>022000</b>									
<b>Mittelaufbringung (Erträge, Einzahlungen)</b>									
<b>Summe Mittelaufbr.</b>	<b>022</b>				<b>0,00</b>	<b>0,00</b>	<b>0,00</b>	<b>0,00</b>	

		MVAG	MVAG	QU	Ergebnisvoranschlag		Finanzierungsvoranschlag			
		EH	FH		VA 2021	VA 2020	RA 2019	VA 2021	VA 2020	RA 2019
<b>022000</b>	<b>Standesamt</b>									
<b>Mittelverwendung (Aufwendungen, Auszahlungen)</b>										
1/022000-563000	Aufwandsentsch.d.Standesbeamten	2213	3213	20	700,00	700,00		700,00	700,00	
1/022000-720000	Kostenbeitrag (Pers.kosten)	2225	3225	24	2.000,00	2.000,00		2.000,00	2.000,00	
1/022000-720100	Kostenbeitrag (Betriebsk./Sachaufwand)	2225	3225	24	2.300,00	2.300,00		2.300,00	2.300,00	
<b>Summe Mittelverw.</b>	<b>022 Standesamt</b>				<b>5.000,00</b>	<b>5.000,00</b>		<b>5.000,00</b>	<b>5.000,00</b>	
<b>Saldo</b>	<b>022 Standesamt</b>				<b>-5.000,00</b>	<b>-5.000,00</b>		<b>-5.000,00</b>	<b>-5.000,00</b>	
<b>024</b>	<b>Wahlamt</b>									
<b>024000</b>	<b>Wahlamt</b>									
<b>Mittelaufbringung (Erträge, Einzahlungen)</b>										
2/024000+816000	Kostenersätze f.sonst.Leistungen	2114	3114	13	2.300,00	2.300,00		2.300,00	2.300,00	
<b>Summe Mittelaufbr.</b>	<b>024 Wahlamt</b>				<b>2.300,00</b>	<b>2.300,00</b>		<b>2.300,00</b>	<b>2.300,00</b>	
<b>024000</b>	<b>Wahlamt</b>									
<b>Mittelverwendung (Aufwendungen, Auszahlungen)</b>										
<b>Summe Mittelverw.</b>	<b>024 Wahlamt</b>				<b>0,00</b>	<b>0,00</b>		<b>0,00</b>	<b>0,00</b>	
<b>Saldo</b>	<b>024 Wahlamt</b>				<b>2.300,00</b>	<b>2.300,00</b>		<b>2.300,00</b>	<b>2.300,00</b>	
<b>025</b>	<b>Staatsbürgerschaft</b>									
<b>025000</b>	<b>Staatsbürgerschaft</b>									
<b>Mittelaufbringung (Erträge, Einzahlungen)</b>										
2/025000+816000	Kostenersatz f.sonst.Lstg. (Stb-Evidenz)	2114	3114	13	600,00	600,00		600,00	600,00	
<b>Summe Mittelaufbr.</b>	<b>025 Staatsbürgerschaft</b>				<b>600,00</b>	<b>600,00</b>		<b>600,00</b>	<b>600,00</b>	
	<b>02 Hauptverwaltung</b>				<b>3.000,00</b>	<b>3.000,00</b>		<b>3.000,00</b>	<b>3.000,00</b>	
<b>025000</b>	<b>Staatsbürgerschaft</b>									
<b>Mittelverwendung (Aufwendungen, Auszahlungen)</b>										
<b>Summe Mittelverw.</b>	<b>025 Staatsbürgerschaft</b>				<b>0,00</b>	<b>0,00</b>		<b>0,00</b>	<b>0,00</b>	
	<b>02 Hauptverwaltung</b>				<b>5.000,00</b>	<b>5.000,00</b>		<b>5.000,00</b>	<b>5.000,00</b>	
<b>Saldo</b>	<b>025 Staatsbürgerschaft</b>				<b>600,00</b>	<b>600,00</b>		<b>600,00</b>	<b>600,00</b>	
	<b>02 Hauptverwaltung</b>				<b>-2.000,00</b>	<b>-2.000,00</b>		<b>-2.000,00</b>	<b>-2.000,00</b>	

	MVAG	MVAG	QU	Ergebnisvoranschlag		Finanzierungsvoranschlag				
				EH	FH	VA 2021	VA 2020	RA 2019	VA 2021	VA 2020
<b>03</b>										
<b>031</b>										
<b>031000</b>										
<b>Mittelaufbringung (Erträge, Einzahlungen)</b>										
2/031000+816000				2114	3114	13	100,00	500,00	100,00	500,00
<b>Summe Mittelaufbr.</b>	<b>031</b>						<b>100,00</b>	<b>500,00</b>	<b>100,00</b>	<b>500,00</b>
	<b>03</b>						<b>100,00</b>	<b>500,00</b>	<b>100,00</b>	<b>500,00</b>
<b>031000</b>										
<b>Mittelverwendung (Aufwendungen, Auszahlungen)</b>										
1/031000-728000				2225	3225	24	0,00	600,00	0,00	600,00
<b>Summe Mittelverw.</b>	<b>031</b>						<b>0,00</b>	<b>600,00</b>	<b>0,00</b>	<b>600,00</b>
	<b>03</b>						<b>0,00</b>	<b>600,00</b>	<b>0,00</b>	<b>600,00</b>
<b>Saldo</b>	<b>031</b>						<b>100,00</b>	<b>-100,00</b>	<b>100,00</b>	<b>-100,00</b>
	<b>03</b>						<b>100,00</b>	<b>-100,00</b>	<b>100,00</b>	<b>-100,00</b>
<b>06</b>										
<b>060</b>										
<b>060000</b>										
<b>Mittelaufbringung (Erträge, Einzahlungen)</b>										
<b>Summe Mittelaufbr.</b>	<b>060</b>						<b>0,00</b>	<b>0,00</b>	<b>0,00</b>	<b>0,00</b>
<b>060000</b>										
<b>Mittelverwendung (Aufwendungen, Auszahlungen)</b>										
1/060000-726000				2225	3225	24	3.200,00	3.100,00	3.200,00	3.100,00
1/060000-754000				2231	3231	26	600,00	600,00	600,00	600,00
<b>Summe Mittelverw.</b>	<b>060</b>						<b>3.800,00</b>	<b>3.700,00</b>	<b>3.800,00</b>	<b>3.700,00</b>
<b>Saldo</b>	<b>060</b>						<b>-3.800,00</b>	<b>-3.700,00</b>	<b>-3.800,00</b>	<b>-3.700,00</b>
<b>061</b>										
<b>061000</b>										
<b>Mittelaufbringung (Erträge, Einzahlungen)</b>										
<b>Summe Mittelaufbr.</b>	<b>061</b>						<b>0,00</b>	<b>0,00</b>	<b>0,00</b>	<b>0,00</b>

		MVAG	MVAG	QU	Ergebnisvoranschlag		Finanzierungsvoranschlag			
		EH	FH		VA 2021	VA 2020	RA 2019	VA 2021	VA 2020	RA 2019
<b>061000</b>	<b>Sonstige Subventionen</b>									
<b>Mittelverwendung (Aufwendungen, Auszahlungen)</b>										
1/061000-757000	Lfd. TZ.a.priv.Org.o.ErwZw.(Schw. Kreuz)	2234	3234	27	100,00	100,00		100,00	100,00	
<b>Summe Mittelverw.</b>	<b>061 Sonstige Subventionen</b>				<b>100,00</b>	<b>100,00</b>		<b>100,00</b>	<b>100,00</b>	
<b>Saldo</b>	<b>061 Sonstige Subventionen</b>				<b>-100,00</b>	<b>-100,00</b>		<b>-100,00</b>	<b>-100,00</b>	
<b>062</b>	<b>Ehrungen und Auszeichnungen</b>									
<b>062000</b>	<b>Ehrungen und Auszeichnungen</b>									
<b>Mittelaufbringung (Erträge, Einzahlungen)</b>										
<b>Summe Mittelaufbr.</b>	<b>062 Ehrungen und Auszeichnungen</b>				<b>0,00</b>	<b>0,00</b>		<b>0,00</b>	<b>0,00</b>	
	<b>06 Sonstige Maßnahmen</b>				<b>0,00</b>	<b>0,00</b>		<b>0,00</b>	<b>0,00</b>	
<b>062000</b>	<b>Ehrungen und Auszeichnungen</b>									
<b>Mittelverwendung (Aufwendungen, Auszahlungen)</b>										
1/062000-413000	Handelswaren (Ehrenzeichen)	2221	3221	23	1.000,00	0,00		1.000,00	0,00	
1/062000-729000	Sonstige Ausgaben	2225	3225	24	1.000,00	1.000,00		1.000,00	1.000,00	
<b>Summe Mittelverw.</b>	<b>062 Ehrungen und Auszeichnungen</b>				<b>2.000,00</b>	<b>1.000,00</b>		<b>2.000,00</b>	<b>1.000,00</b>	
	<b>06 Sonstige Maßnahmen</b>				<b>5.900,00</b>	<b>4.800,00</b>		<b>5.900,00</b>	<b>4.800,00</b>	
<b>Saldo</b>	<b>062 Ehrungen und Auszeichnungen</b>				<b>-2.000,00</b>	<b>-1.000,00</b>		<b>-2.000,00</b>	<b>-1.000,00</b>	
	<b>06 Sonstige Maßnahmen</b>				<b>-5.900,00</b>	<b>-4.800,00</b>		<b>-5.900,00</b>	<b>-4.800,00</b>	
<b>07</b>	<b>Verfüungsmittel</b>									
<b>070</b>	<b>Verfüungsmittel</b>									
<b>070000</b>	<b>Verfüungsmittel</b>									
<b>Mittelaufbringung (Erträge, Einzahlungen)</b>										
<b>Summe Mittelaufbr.</b>	<b>070 Verfügungsmittel</b>				<b>0,00</b>	<b>0,00</b>		<b>0,00</b>	<b>0,00</b>	
	<b>07 Verfügungsmittel</b>				<b>0,00</b>	<b>0,00</b>		<b>0,00</b>	<b>0,00</b>	
<b>070000</b>	<b>Verfüungsmittel</b>									
<b>Mittelverwendung (Aufwendungen, Auszahlungen)</b>										
1/070000-729000	Sonstige Ausgaben (Verfüungsmittel)	2225	3225	24	8.000,00	8.000,00		8.000,00	8.000,00	
<b>Summe Mittelverw.</b>	<b>070 Verfügungsmittel</b>				<b>8.000,00</b>	<b>8.000,00</b>		<b>8.000,00</b>	<b>8.000,00</b>	
	<b>07 Verfügungsmittel</b>				<b>8.000,00</b>	<b>8.000,00</b>		<b>8.000,00</b>	<b>8.000,00</b>	
<b>Saldo</b>	<b>070 Verfügungsmittel</b>				<b>-8.000,00</b>	<b>-8.000,00</b>		<b>-8.000,00</b>	<b>-8.000,00</b>	
	<b>07 Verfügungsmittel</b>				<b>-8.000,00</b>	<b>-8.000,00</b>		<b>-8.000,00</b>	<b>-8.000,00</b>	

		MVAG	MVAG	QU	Ergebnisvoranschlag		Finanzierungsvoranschlag			
		EH	FH		VA 2021	VA 2020	RA 2019	VA 2021	VA 2020	RA 2019
<b>08</b>	<b>Pensionen (soweit nicht aufgeteilt)</b>									
<b>080</b>	<b>Pensionen (soweit nicht aufgeteilt)</b>									
<b>080000</b>	<b>Pensionen (soweit nicht aufgeteilt)</b>									
<b>Mittelaufbringung (Erträge, Einzahlungen)</b>										
2/080000+868000	Lfd.TZ v.priv.Haushalten (PensBeiträge)	2124	3124	16	12.600,00	12.400,00		12.600,00	12.400,00	
<b>Summe Mittelaufbr.</b>	<b>080 Pensionen (soweit nicht aufgeteilt)</b>				<b>12.600,00</b>	<b>12.400,00</b>		<b>12.600,00</b>	<b>12.400,00</b>	
	<b>08 Pensionen (soweit nicht aufgeteilt)</b>				<b>12.600,00</b>	<b>12.400,00</b>		<b>12.600,00</b>	<b>12.400,00</b>	
<b>080000</b>	<b>Pensionen (soweit nicht aufgeteilt)</b>									
<b>Mittelverwendung (Aufwendungen, Auszahlungen)</b>										
1/080000-581100	Sonst.DG z.soz.Sicherh. (Pensionskasse)	2212	3212	20	4.000,00	3.800,00		4.000,00	3.800,00	
1/080000-751100	Lfd.TZ an Land (Pensionsbeitrag)	2231	3231	26	155.000,00	135.000,00		155.000,00	135.000,00	
<b>Summe Mittelverw.</b>	<b>080 Pensionen (soweit nicht aufgeteilt)</b>				<b>159.000,00</b>	<b>138.800,00</b>		<b>159.000,00</b>	<b>138.800,00</b>	
	<b>08 Pensionen (soweit nicht aufgeteilt)</b>				<b>159.000,00</b>	<b>138.800,00</b>		<b>159.000,00</b>	<b>138.800,00</b>	
<b>Saldo</b>	<b>080 Pensionen (soweit nicht aufgeteilt)</b>				<b>-146.400,00</b>	<b>-126.400,00</b>		<b>-146.400,00</b>	<b>-126.400,00</b>	
	<b>08 Pensionen (soweit nicht aufgeteilt)</b>				<b>-146.400,00</b>	<b>-126.400,00</b>		<b>-146.400,00</b>	<b>-126.400,00</b>	
<b>09</b>	<b>Personalbetreuung</b>									
<b>090</b>	<b>Bezugsvorschüsse und Darlehen</b>									
<b>090000</b>	<b>Bezugsvorschüsse und Darlehen</b>									
<b>Mittelaufbringung (Erträge, Einzahlungen)</b>										
2/090000+273000	Bezugsvorschüsse (Rückzahlung)	3325	53		0,00	0,00		1.100,00	1.100,00	
<b>Summe Mittelaufbr.</b>	<b>090 Bezugsvorschüsse und Darlehen</b>				<b>0,00</b>	<b>0,00</b>		<b>1.100,00</b>	<b>1.100,00</b>	
<b>090000</b>	<b>Bezugsvorschüsse und Darlehen</b>									
<b>Mittelverwendung (Aufwendungen, Auszahlungen)</b>										
<b>Summe Mittelverw.</b>	<b>090 Bezugsvorschüsse und Darlehen</b>				<b>0,00</b>	<b>0,00</b>		<b>0,00</b>	<b>0,00</b>	
<b>Saldo</b>	<b>090 Bezugsvorschüsse und Darlehen</b>				<b>0,00</b>	<b>0,00</b>		<b>1.100,00</b>	<b>1.100,00</b>	
<b>091</b>	<b>Personalausbildung und Personalfortbildung</b>									
<b>091000</b>	<b>Personalausbildung und Personalfortbild.</b>									
<b>Mittelaufbringung (Erträge, Einzahlungen)</b>										
<b>Summe Mittelaufbr.</b>	<b>091 Personalausbildung und Personalfortbildung</b>				<b>0,00</b>	<b>0,00</b>		<b>0,00</b>	<b>0,00</b>	

	MVAG	MVAG	QU	Ergebnisvoranschlag			Finanzierungsvoranschlag		
				EH	FH	VA 2021	VA 2020	RA 2019	VA 2021
<b>091000</b>									
				<b>Personalausbildung und Personalfortbild.</b>					
				<b>Mittelverwendung (Aufwendungen, Auszahlungen)</b>					
1/091000-590000	Freiwillige	Sozialstg. (Kursbeitr. ,etc)	2212 3212 20	3.000,00	3.000,00		3.000,00	3.000,00	
<b>Summe Mittelverw.</b>	<b>091</b>	<b>Personalausbildung und Personalfortbildung</b>		<b>3.000,00</b>	<b>3.000,00</b>		<b>3.000,00</b>	<b>3.000,00</b>	
<b>Saldo</b>	<b>091</b>	<b>Personalausbildung und Personalfortbildung</b>		<b>-3.000,00</b>	<b>-3.000,00</b>		<b>-3.000,00</b>	<b>-3.000,00</b>	
<b>094</b>									
				<b>Gemeinschaftspflege</b>					
<b>094000</b>				<b>Gemeinschaftspflege</b>					
				<b>Mittelaufbringung (Erträge, Einzahlungen)</b>					
<b>Summe Mittelaufbr.</b>	<b>094</b>	<b>Gemeinschaftspflege</b>		<b>0,00</b>	<b>0,00</b>		<b>0,00</b>	<b>0,00</b>	
	<b>09</b>	<b>Personalbetreuung</b>		<b>0,00</b>	<b>0,00</b>		<b>1.100,00</b>	<b>1.100,00</b>	
	<b>0</b>	<b>Vertretungskörper und allgemeine Verwaltung</b>		<b>103.600,00</b>	<b>126.000,00</b>		<b>73.100,00</b>	<b>74.100,00</b>	
<b>094000</b>									
				<b>Gemeinschaftspflege</b>					
				<b>Mittelverwendung (Aufwendungen, Auszahlungen)</b>					
1/094000-729000	Sonst.Ausgaben(Förderung d. Betriebsgem.)		2225 3225 24	600,00	600,00		600,00	600,00	
<b>Summe Mittelverw.</b>	<b>094</b>	<b>Gemeinschaftspflege</b>		<b>600,00</b>	<b>600,00</b>		<b>600,00</b>	<b>600,00</b>	
	<b>09</b>	<b>Personalbetreuung</b>		<b>3.600,00</b>	<b>3.600,00</b>		<b>3.600,00</b>	<b>3.600,00</b>	
	<b>0</b>	<b>Vertretungskörper und allgemeine Verwaltung</b>		<b>611.900,00</b>	<b>611.100,00</b>		<b>585.400,00</b>	<b>583.600,00</b>	
<b>Saldo</b>	<b>094</b>	<b>Gemeinschaftspflege</b>		<b>-600,00</b>	<b>-600,00</b>		<b>-600,00</b>	<b>-600,00</b>	
	<b>09</b>	<b>Personalbetreuung</b>		<b>-3.600,00</b>	<b>-3.600,00</b>		<b>-2.500,00</b>	<b>-2.500,00</b>	
	<b>0</b>	<b>Vertretungskörper und allgemeine Verwaltung</b>		<b>-508.300,00</b>	<b>-485.100,00</b>		<b>-512.300,00</b>	<b>-509.500,00</b>	



	MVAG EH	MVAG FH	QU	Ergebnisvoranschlag		Finanzierungsvoranschlag		
				VA 2021	VA 2020	RA 2019	VA 2021	VA 2020
<b>1 Öffentliche Ordnung und Sicherheit</b>								
<b>13</b>								
<b>132</b>								
<b>132000</b>								
<b>Mittelaufbringung (Erträge, Einzahlungen)</b>								
<b>Summe Mittelaufbr.</b>	<b>132</b>	<b>Gesundheitspolizei</b>		<b>0,00</b>	<b>0,00</b>		<b>0,00</b>	<b>0,00</b>
<b>132000</b>		<b>Gesundheitspolizei</b>						
<b>Mittelverwendung (Aufwendungen, Auszahlungen)</b>								
1/132000-728000		Entgelte für sonstige Leistungen	2225 3225 24	200,00	200,00		200,00	200,00
<b>Summe Mittelverw.</b>	<b>132</b>	<b>Gesundheitspolizei</b>		<b>200,00</b>	<b>200,00</b>		<b>200,00</b>	<b>200,00</b>
<b>Saldo</b>	<b>132</b>	<b>Gesundheitspolizei</b>		<b>-200,00</b>	<b>-200,00</b>		<b>-200,00</b>	<b>-200,00</b>
<b>133</b>								
<b>133000</b>								
<b>Mittelaufbringung (Erträge, Einzahlungen)</b>								
<b>Summe Mittelaufbr.</b>	<b>133</b>	<b>Veterinärpolizei</b>		<b>0,00</b>	<b>0,00</b>		<b>0,00</b>	<b>0,00</b>
	<b>13</b>	<b>Sonderpolizei</b>		<b>0,00</b>	<b>0,00</b>		<b>0,00</b>	<b>0,00</b>
<b>133000</b>		<b>Veterinärpolizei</b>						
<b>Mittelverwendung (Aufwendungen, Auszahlungen)</b>								
1/133000-413000		Handelswaren	2221 3221 23	100,00	100,00		100,00	100,00
<b>Summe Mittelverw.</b>	<b>133</b>	<b>Veterinärpolizei</b>		<b>100,00</b>	<b>100,00</b>		<b>100,00</b>	<b>100,00</b>
	<b>13</b>	<b>Sonderpolizei</b>		<b>300,00</b>	<b>300,00</b>		<b>300,00</b>	<b>300,00</b>
<b>Saldo</b>	<b>133</b>	<b>Veterinärpolizei</b>		<b>-100,00</b>	<b>-100,00</b>		<b>-100,00</b>	<b>-100,00</b>
	<b>13</b>	<b>Sonderpolizei</b>		<b>-300,00</b>	<b>-300,00</b>		<b>-300,00</b>	<b>-300,00</b>
<b>16</b>								
<b>163</b>								
<b>163000</b>								
<b>Mittelaufbringung (Erträge, Einzahlungen)</b>								
2/163000+813000		Erträge aus der Auflösung von Investitionszuschüssen (Kapitaltransfers)	2127	41.400,00	37.500,00		0,00	0,00
<b>Summe Mittelaufbr.</b>	<b>163000</b>	<b>Freiw. Feuerwehr Kollerschlag</b>		<b>41.400,00</b>	<b>37.500,00</b>		<b>0,00</b>	<b>0,00</b>

	MVAG	MVAG	QU	Ergebnisvoranschlag		RA 2019	Finanzierungsvoranschlag		RA 2019		
				EH	FH		VA 2021	VA 2020		VA 2021	VA 2020
<b>163000</b>	<b>Freiw. Feuerwehr Kollerschlag</b>										
<b>Mittelverwendung (Aufwendungen, Auszahlungen)</b>											
1/163000-400000				2221	3221	23		5.000,00	5.000,00	5.000,00	5.000,00
				Anlageverm.							
1/163000-452000				2221	3221	23		1.000,00	1.000,00	1.000,00	1.000,00
1/163000-455000				2221	3221	23	Mittel	300,00	300,00	300,00	300,00
1/163000-600000				2222	3222	24		500,00	500,00	500,00	500,00
1/163000-614000				2224	3224	24		100,00	500,00	100,00	500,00
1/163000-616000				2224	3224	24		500,00	500,00	500,00	500,00
				Anl.							
1/163000-617000				2224	3224	24		3.000,00	3.000,00	3.000,00	3.000,00
1/163000-618000				2224	3224	24		500,00	500,00	500,00	500,00
1/163000-670000				2222	3222	24		1.100,00	800,00	1.100,00	800,00
1/163000-680000				2226				28.900,00	41.400,00	0,00	0,00
1/163000-700200				2223	3223	24		1.000,00	1.000,00	1.000,00	1.000,00
1/163000-710000				2225	3225	24		100,00	100,00	100,00	100,00
				Öffentliche Abgaben, ohne Geb. gem. FAG.							
1/163000-711000				2225	3225	24		200,00	200,00	200,00	200,00
				Gebühren f.d.Ben.v. Gemeindeeinr. gem.FAG							
1/163000-728000				2225	3225	24		500,00	500,00	500,00	500,00
1/163000-729000				2225	3225	24		500,00	500,00	500,00	500,00
				Sonstige Aufwendungen (Aus- u. Fortbildung)							
1/163000-729001				2225	3225	24		600,00	600,00	600,00	600,00
				Sonstige Aufwendungen (LFK, BFK, AFK,...)							
<b>Summe Mittelverw.</b>	<b>163000</b>	<b>Freiw. Feuerwehr Kollerschlag</b>						<b>43.800,00</b>	<b>56.400,00</b>	<b>14.900,00</b>	<b>15.000,00</b>
<b>Saldo</b>	<b>163000</b>	<b>Freiw. Feuerwehr Kollerschlag</b>						<b>-2.400,00</b>	<b>-18.900,00</b>	<b>-14.900,00</b>	<b>-15.000,00</b>
<b>163002</b>	<b>Freiw. Feuerwehr Kollerschlag</b>										
<b>Mittelaufbringung (Erträge, Einzahlungen)</b>											
6/163002+300000					3331	33		0,00	0,00	0,00	131.500,00
				Kapitaltransfers von Bund, Bundesfonds und Bundeskammern							
6/163002+301100					3331	33		0,00	0,00	233.300,00	233.400,00
				KTZ vom Land (BZ)							
6/163002+303000					3331	33		0,00	0,00	52.000,00	48.000,00
				KTZ v.sonst.Trägern öff.Rechts (FF Koll.)							
6/163002+895000				2301				2.600,00	65.900,00	0,00	0,00
				Entnahmen von allg.Haushaltsrücklagen (für FF)							
<b>Summe Mittelaufbr.</b>	<b>163002</b>	<b>Freiw. Feuerwehr Kollerschlag</b>						<b>2.600,00</b>	<b>65.900,00</b>	<b>285.300,00</b>	<b>412.900,00</b>

	MVAG EH	MVAG FH	QU	Ergebnisvoranschlag		Finanzierungsvoranschlag			
				VA 2021	VA 2020	RA 2019	VA 2021	VA 2020	RA 2019
<b>163002</b>									
<b>Freiw. Feuerwehr Kollerschlag</b>									
<b>Mittelverwendung (Aufwendungen, Auszahlungen)</b>									
5/163002-010000		Gebäude - FF-Haus (Baukosten)	3413 40	0,00	0,00		521.200,00	478.800,00	
<b>Summe Mittelverw.</b>	<b>163002</b>	<b>Freiw. Feuerwehr Kollerschlag</b>		<b>0,00</b>	<b>0,00</b>		<b>521.200,00</b>	<b>478.800,00</b>	
<b>Saldo</b>	<b>163002</b>	<b>Freiw. Feuerwehr Kollerschlag</b>		<b>2.600,00</b>	<b>65.900,00</b>		<b>-235.900,00</b>	<b>-65.900,00</b>	
<b>163003</b>									
<b>Freiw. Feuerwehr Kollerschlag</b>									
<b>Mittelaufbringung (Erträge, Einzahlungen)</b>									
6/163003+301100		KTZ vom Land (BZ)	3331 33	0,00	0,00		0,00	600,00	
6/163003+301900		KTZ vom Landesfonds (LFK)	3331 33	0,00	0,00		0,00	200,00	
6/163003+303000		KTZ von sonst.Trägern öff.Rechts (FFK)	3331 33	0,00	0,00		0,00	1.100,00	
<b>Summe Mittelaufbr.</b>	<b>163003</b>	<b>Freiw. Feuerwehr Kollerschlag</b>		<b>0,00</b>	<b>0,00</b>		<b>0,00</b>	<b>1.900,00</b>	
<b>163003</b>									
<b>Freiw. Feuerwehr Kollerschlag</b>									
<b>Mittelverwendung (Aufwendungen, Auszahlungen)</b>									
5/163003-042000		Einsatzbekleidung NEU - Kollerschlag	3415 41	0,00	0,00		0,00	1.900,00	
<b>Summe Mittelverw.</b>	<b>163003</b>	<b>Freiw. Feuerwehr Kollerschlag</b>		<b>0,00</b>	<b>0,00</b>		<b>0,00</b>	<b>1.900,00</b>	
<b>Saldo</b>	<b>163003</b>	<b>Freiw. Feuerwehr Kollerschlag</b>		<b>0,00</b>	<b>0,00</b>		<b>0,00</b>	<b>0,00</b>	
<b>163100</b>									
<b>Freiw. Feuerwehr Mistlberg</b>									
<b>Mittelaufbringung (Erträge, Einzahlungen)</b>									
<b>Summe Mittelaufbr.</b>	<b>163100</b>	<b>Freiw. Feuerwehr Mistlberg</b>		<b>0,00</b>	<b>0,00</b>		<b>0,00</b>	<b>0,00</b>	

	MVAG	MVAG	QU	Ergebnisvoranschlag		Finanzierungsvoranschlag				
				EH	FH	VA 2021	VA 2020	RA 2019	VA 2021	VA 2020
<b>163100</b>	<b>Freiw. Feuerwehr Mistlberg</b>									
<b>Mittelverwendung (Aufwendungen, Auszahlungen)</b>										
1/163100-042000					3415	41	0,00	0,00	0,00	1.600,00
1/163100-400000				2221	3221	23	2.900,00	1.100,00	2.900,00	1.100,00
1/163100-452000				2221	3221	23	1.000,00	1.000,00	1.000,00	1.000,00
1/163100-600000				2222	3222	24	1.600,00	1.600,00	1.600,00	1.600,00
1/163100-614000				2224	3224	24	500,00	100,00	500,00	100,00
1/163100-616000				2224	3224	24	500,00	500,00	500,00	500,00
1/163100-617000				2224	3224	24	300,00	300,00	300,00	300,00
1/163100-618000				2224	3224	24	0,00	400,00	0,00	400,00
1/163100-631000				2222	3222	24	300,00	300,00	300,00	300,00
1/163100-670000				2222	3222	24	900,00	900,00	900,00	900,00
1/163100-680000				2226			12.700,00	0,00	0,00	0,00
1/163100-710000				2225	3225	24	300,00	300,00	300,00	300,00
1/163100-711000				2225	3225	24	600,00	600,00	600,00	600,00
1/163100-728000				2225	3225	24	0,00	300,00	0,00	300,00
1/163100-729000				2225	3225	24	500,00	500,00	500,00	500,00
1/163100-729001				2225	3225	24	500,00	500,00	500,00	500,00
<b>Summe Mittelverw.</b>	<b>163100</b>	<b>Freiw. Feuerwehr Mistlberg</b>					<b>22.600,00</b>	<b>8.400,00</b>	<b>9.900,00</b>	<b>10.000,00</b>
<b>Saldo</b>	<b>163100</b>	<b>Freiw. Feuerwehr Mistlberg</b>					<b>-22.600,00</b>	<b>-8.400,00</b>	<b>-9.900,00</b>	<b>-10.000,00</b>
<b>163103</b>	<b>Freiw. Feuerwehr Mistlberg</b>									
<b>Mittelaufbringung (Erträge, Einzahlungen)</b>										
6/163103+301100					3331	33	0,00	0,00	0,00	600,00
6/163103+301900					3331	33	0,00	0,00	0,00	200,00
6/163103+303000					3331	33	0,00	0,00	0,00	1.100,00
<b>Summe Mittelaufbr.</b>	<b>163103</b>	<b>Freiw. Feuerwehr Mistlberg</b>					<b>0,00</b>	<b>0,00</b>	<b>0,00</b>	<b>1.900,00</b>
	<b>163</b>	<b>Freiwillige Feuerwehren</b>					<b>44.000,00</b>	<b>103.400,00</b>	<b>285.300,00</b>	<b>416.700,00</b>

		MVAG	MVAG	QU	Ergebnisvoranschlag		Finanzierungsvoranschlag			
		EH	FH		VA 2021	VA 2020	RA 2019	VA 2021	VA 2020	RA 2019
<b>163103</b>	<b>Freiw. Feuerwehr Mistlberg</b>									
<b>Mittelverwendung (Aufwendungen, Auszahlungen)</b>										
5/163103-042000	Einsatzbekleidung NEU Mistlberg		3415	41	0,00	0,00		0,00	1.900,00	
<b>Summe Mittelverw.</b>	<b>163103</b>	<b>Freiw. Feuerwehr Mistlberg</b>			<b>0,00</b>	<b>0,00</b>		<b>0,00</b>	<b>1.900,00</b>	
<b>Saldo</b>	<b>163103</b>	<b>Freiw. Feuerwehr Mistlberg</b>			<b>0,00</b>	<b>0,00</b>		<b>0,00</b>	<b>0,00</b>	
	<b>163</b>	<b>Freiwillige Feuerwehren</b>			<b>66.400,00</b>	<b>64.800,00</b>		<b>546.000,00</b>	<b>507.600,00</b>	
<b>Saldo</b>	<b>163</b>	<b>Freiwillige Feuerwehren</b>			<b>-22.400,00</b>	<b>38.600,00</b>		<b>-260.700,00</b>	<b>-90.900,00</b>	
<b>164</b>	<b>Förderung der Brandbekämpfung und Brandverhütung</b>									
<b>164000</b>	<b>Förderung d.Brandbek.u.Brandverh.</b>									
<b>Mittelaufbringung (Erträge, Einzahlungen)</b>										
<b>Summe Mittelaufbr.</b>	<b>164</b>	<b>Förderung der Brandbekämpfung und Brandverhütung</b>			<b>0,00</b>	<b>0,00</b>		<b>0,00</b>	<b>0,00</b>	
	<b>16</b>	<b>Feuerwehrwesen</b>			<b>44.000,00</b>	<b>103.400,00</b>		<b>285.300,00</b>	<b>416.700,00</b>	
<b>164000</b>	<b>Förderung d.Brandbek.u.Brandverh.</b>									
<b>Mittelverwendung (Aufwendungen, Auszahlungen)</b>										
1/164000-728000	Entgelte für sonstige Leistungen		2225	3225	24	1.500,00	800,00	1.500,00	800,00	
<b>Summe Mittelverw.</b>	<b>164</b>	<b>Förderung der Brandbekämpfung und Brandverhütung</b>			<b>1.500,00</b>	<b>800,00</b>		<b>1.500,00</b>	<b>800,00</b>	
	<b>16</b>	<b>Feuerwehrwesen</b>			<b>67.900,00</b>	<b>65.600,00</b>		<b>547.500,00</b>	<b>508.400,00</b>	
<b>Saldo</b>	<b>164</b>	<b>Förderung der Brandbekämpfung und Brandverhütung</b>			<b>-1.500,00</b>	<b>-800,00</b>		<b>-1.500,00</b>	<b>-800,00</b>	
	<b>16</b>	<b>Feuerwehrwesen</b>			<b>-23.900,00</b>	<b>37.800,00</b>		<b>-262.200,00</b>	<b>-91.700,00</b>	
<b>17</b>	<b>Katastrophendienst</b>									
<b>170</b>	<b>Allgemeine Angelegenheiten</b>									
<b>170000</b>	<b>Allgemeine Angelegenheiten</b>									
<b>Mittelaufbringung (Erträge, Einzahlungen)</b>										
<b>Summe Mittelaufbr.</b>	<b>170</b>	<b>Allgemeine Angelegenheiten</b>			<b>0,00</b>	<b>0,00</b>		<b>0,00</b>	<b>0,00</b>	
	<b>17</b>	<b>Katastrophendienst</b>			<b>0,00</b>	<b>0,00</b>		<b>0,00</b>	<b>0,00</b>	
<b>170000</b>	<b>Allgemeine Angelegenheiten</b>									
<b>Mittelverwendung (Aufwendungen, Auszahlungen)</b>										
1/170000-752000	Lfd. TZ an GdeFonds (BezKatastrophensch)		2231	3231	26	200,00	200,00	200,00	200,00	
<b>Summe Mittelverw.</b>	<b>170</b>	<b>Allgemeine Angelegenheiten</b>			<b>200,00</b>	<b>200,00</b>		<b>200,00</b>	<b>200,00</b>	
	<b>17</b>	<b>Katastrophendienst</b>			<b>200,00</b>	<b>200,00</b>		<b>200,00</b>	<b>200,00</b>	
<b>Saldo</b>	<b>170</b>	<b>Allgemeine Angelegenheiten</b>			<b>-200,00</b>	<b>-200,00</b>		<b>-200,00</b>	<b>-200,00</b>	
	<b>17</b>	<b>Katastrophendienst</b>			<b>-200,00</b>	<b>-200,00</b>		<b>-200,00</b>	<b>-200,00</b>	

	MVAG	MVAG	QU	Ergebnisvoranschlag			Finanzierungsvoranschlag				
				EH	FH		VA 2021	VA 2020	RA 2019	VA 2021	VA 2020
<b>18</b>											
<b>180</b>											
<b>180000</b>											
<b>Mittelaufbringung (Erträge, Einzahlungen)</b>											
<b>Summe Mittelaufbr.</b>	<b>180</b>	<b>Zivilschutz</b>									
	<b>18</b>	<b>Landesverteidigung</b>									
	<b>1</b>	<b>Öffentliche Ordnung und Sicherheit</b>									
<b>180000</b>		<b>Zivilschutz</b>									
<b>Mittelverwendung (Aufwendungen, Auszahlungen)</b>											
1/180000-729000		Sonstige Ausgaben	2225 3225 24		0,00	100,00		0,00		100,00	
1/180000-757000		Lfd.TZ an priv.Org.o.ErwZweck	2234 3234 27		300,00	300,00		300,00		300,00	
<b>Summe Mittelverw.</b>	<b>180</b>	<b>Zivilschutz</b>			<b>300,00</b>	<b>400,00</b>		<b>300,00</b>		<b>400,00</b>	
	<b>18</b>	<b>Landesverteidigung</b>			<b>300,00</b>	<b>400,00</b>		<b>300,00</b>		<b>400,00</b>	
	<b>1</b>	<b>Öffentliche Ordnung und Sicherheit</b>			<b>68.700,00</b>	<b>66.500,00</b>		<b>548.300,00</b>		<b>509.300,00</b>	
<b>Saldo</b>	<b>180</b>	<b>Zivilschutz</b>			<b>-300,00</b>	<b>-400,00</b>		<b>-300,00</b>		<b>-400,00</b>	
	<b>18</b>	<b>Landesverteidigung</b>			<b>-300,00</b>	<b>-400,00</b>		<b>-300,00</b>		<b>-400,00</b>	
	<b>1</b>	<b>Öffentliche Ordnung und Sicherheit</b>			<b>-24.700,00</b>	<b>36.900,00</b>		<b>-263.000,00</b>		<b>-92.600,00</b>	

	MVAG EH	MVAG FH	QU	Ergebnisvoranschlag		Finanzierungsvoranschlag			
				VA 2021	VA 2020	RA 2019	VA 2021	VA 2020	RA 2019
<b>2 Unterricht, Erziehung, Sport und Wissenschaft</b>									
<b>21</b>	<b>Allgemeinbildender Unterricht</b>								
<b>211</b>	<b>Volksschulen</b>								
<b>211000</b>	<b>Volksschule</b>								
<b>Mittelaufbringung (Erträge, Einzahlungen)</b>									
2/211000+811000	Einn. aus d. Vermietg. (Schulwartwohnung)	2115	3115	14	1.900,00	1.900,00		1.900,00	1.900,00
2/211000+811100	Betriebskosten (Schulwart - 10%)	2115	3115	14	1.300,00	1.300,00		1.300,00	1.300,00
2/211000+811200	Heizkosten (Schulwart - 20 %)	2115	3115	14	1.200,00	1.200,00		1.200,00	1.200,00
2/211000+813000	Erträge aus der Auflösung von Investitionszuschüssen (Kapitaltransfers)	2127			41.800,00	41.800,00		0,00	0,00
2/211000+816000	Kostensätze f.sonst.Lstg. (Kinderg.)	2114	3114	13	2.000,00	2.000,00		2.000,00	2.000,00
2/211000+816199	Interne Vergütungen an die Volksschule	2114	3114	13	36.000,00	39.300,00	*	36.000,00	39.300,00
2/211000+816200	Kostensätze f. sonstige Leistungen	2114	3114	13	100,00	100,00		100,00	100,00
2/211000+829000	Sonstige Einnahmen	2116	3116	18	200,00	5.400,00		200,00	5.400,00
2/211000+861000	Lfd.TZ vom Land (Schülerbeaufs.)	2121	3121	15	1.600,00	1.600,00		1.600,00	1.600,00
2/211000+861001	Lfd.Transferzlg.v.Land (Schulbücherei)	2121	3121	15	400,00	400,00		400,00	400,00
2/211000+863000	Lfd. TZ von Sozialversicherungsträgern	2121	3121	15	500,00	0,00		500,00	0,00
<b>Summe Mittelaufbr.</b>	<b>211</b>	<b>Volksschulen</b>			<b>87.000,00</b>	<b>95.000,00</b>		<b>45.200,00</b>	<b>53.200,00</b>

		MVAG	MVAG	QU	Ergebnisvoranschlag		Finanzierungsvoranschlag			
		EH	FH		VA 2021	VA 2020	RA 2019	VA 2021	VA 2020	RA 2019
<b>211000</b>	<b>Volksschule</b>									
	<b>Mittelverwendung (Aufwendungen, Auszahlungen)</b>									
1/211000-346000	Invest Darlehen von Finanzunternehmen		3614	65	0,00	0,00		6.500,00	6.500,00	
1/211000-400000	Geringw.Wirtschaftsgüter d. Anlageverm.	2221	3221	23	3.000,00	3.000,00		3.000,00	3.000,00	
1/211000-452000	Treibstoffe	2221	3221	23	100,00	100,00		100,00	100,00	
1/211000-454000	Reinigungsmittel	2221	3221	23	1.500,00	2.000,00		1.500,00	2.000,00	
1/211000-455000	Chemische und sonst. artverwandte Mittel	2221	3221	23	500,00	500,00		500,00	500,00	
1/211000-456000	Schreib-,Zeichen-u.sonst.Büromittel	2221	3221	23	1.100,00	1.100,00		1.100,00	1.100,00	
1/211000-457000	Druckwerke	2221	3221	23	500,00	500,00		500,00	500,00	
1/211000-457001	Druckwerke (Schulbücherei)	2221	3221	23	800,00	800,00		800,00	800,00	
1/211000-459000	Sonstige Verbrauchsgüter	2221	3221	23	100,00	100,00		100,00	100,00	
1/211000-511000	Geldbezüge f. VB in handwerklicher Verw.	2211	3211	20	57.600,00	56.100,00		57.600,00	56.100,00	
1/211000-565000	Mehrleistungsvergütung	2211	3211	20	300,00	300,00		300,00	300,00	
1/211000-569000	Sonstige Nebengebühren	2211	3211	20	2.000,00	1.900,00		2.000,00	1.900,00	
1/211000-580000	Dienstgeberbeitr.z.AusglFonds f. FamBeih.	2212	3212	20	2.300,00	2.300,00		2.300,00	2.300,00	
1/211000-582000	Sonst.Dienstgeberbeitr.z.soz. Sicherheit	2212	3212	20	12.500,00	12.400,00		12.500,00	12.400,00	
1/211000-591000	Dotierung von Rückstellungen für Abfertigungen	2214			1.600,00	1.900,00		0,00	0,00	
1/211000-592000	Dotierung von Rückstellungen für Jubiläumszuwendungen	2214			600,00	700,00		0,00	0,00	
1/211000-600000	Strom	2222	3222	24	2.200,00	2.200,00		2.200,00	2.200,00	
1/211000-610000	Instandhaltung von Grund und Boden	2224	3224	24	0,00	300,00		0,00	300,00	
1/211000-614000	Instandhaltung von Gebäuden	2224	3224	24	200,00	2.000,00		200,00	2.000,00	
1/211000-616000	Instandhltg.v.Maschinen u. maschin. Anl.	2224	3224	24	200,00	400,00		200,00	400,00	
1/211000-617000	Instandhaltung von Fahrzeugen	2224	3224	24	200,00	200,00		200,00	200,00	
1/211000-618000	Instandhaltung von sonstigen Anlagen	2224	3224	24	200,00	200,00		200,00	200,00	
1/211000-631000	Telekommunikationsdienste	2222	3222	24	1.300,00	1.300,00		1.300,00	1.300,00	
1/211000-650000	Zinsen für Finanzschulden in Euro	2241	3241	25	400,00	400,00		400,00	400,00	
1/211000-670000	Versicherungen	2222	3222	24	2.000,00	2.000,00		2.000,00	2.000,00	
1/211000-680000	Planmäßige Abschreibung	2226			48.500,00	48.500,00		0,00	0,00	
1/211000-700000	Heizkosten (Volksschule)	2223	3223	24	11.800,00	11.700,00		11.800,00	11.700,00	
1/211000-700001	Heizkosten (Schulwart-Whg)	2223	3223	24	1.200,00	1.200,00		1.200,00	1.200,00	
1/211000-700500	Mietzinse (Hörgerät, Kopierer)	2223	3223	24	1.700,00	1.700,00		1.700,00	1.700,00	



		MVAG	MVAG	QU	Ergebnisvoranschlag		RA 2019	Finanzierungsvoranschlag		RA 2019
					EH	FH		VA 2021	VA 2020	
1/211000-710000	Öff.Abg.ohne Geb.gem.FAG (Ausgaben)	2225	3225	24		3.200,00	3.200,00	3.200,00	3.200,00	
1/211000-711000	Geb.f.Ben.v.Gemeindeeinr.gem.FAG (Ausg.)	2225	3225	24		4.500,00	4.500,00	4.500,00	4.500,00	
1/211000-720099	Interne Vergütung (Bauhof)	2225	3225	24	*	500,00	1.000,00	500,00	1.000,00	
1/211000-720700	Kostenbeiträge f.Lstg. (Gastschulbeitr.)	2225	3225	24		1.500,00	3.400,00	1.500,00	3.400,00	
1/211000-724000	Reisegebühren	2225	3225	24		100,00	100,00	100,00	100,00	
1/211000-728000	Entgelte für sonstige Leistungen	2225	3225	24		2.400,00	2.400,00	2.400,00	2.400,00	
1/211000-728500	Entgelte für sonstige Leistungen	2225	3225	24		100,00	100,00	100,00	100,00	
1/211000-751000	Lfd.TZ an Land (Unterrichtsfilmbeitrag)	2231	3231	26		300,00	300,00	300,00	300,00	
<b>Summe Mittelverw.</b>	<b>211 Volksschulen</b>					<b>167.000,00</b>	<b>170.800,00</b>	<b>122.800,00</b>	<b>126.200,00</b>	
<b>Saldo</b>	<b>211 Volksschulen</b>					<b>-80.000,00</b>	<b>-75.800,00</b>	<b>-77.600,00</b>	<b>-73.000,00</b>	
<b>212</b>	<b>Hauptschulen</b>									
<b>212000</b>	<b>Hauptschulen (Neue Mittelschulen)</b>									
<b>Mittelaufbringung (Erträge, Einzahlungen)</b>										
<b>Summe Mittelaufbr.</b>	<b>212 Hauptschulen</b>					<b>0,00</b>	<b>0,00</b>	<b>0,00</b>	<b>0,00</b>	
<b>212000</b>	<b>Hauptschulen (Neue Mittelschulen)</b>									
<b>Mittelverwendung (Aufwendungen, Auszahlungen)</b>										
1/212000-720700	Kostenbeiträge f.Lstg. (Gastschulbeitr.)	2225	3225	24		77.800,00	71.000,00	77.800,00	71.000,00	
<b>Summe Mittelverw.</b>	<b>212 Hauptschulen</b>					<b>77.800,00</b>	<b>71.000,00</b>	<b>77.800,00</b>	<b>71.000,00</b>	
<b>Saldo</b>	<b>212 Hauptschulen</b>					<b>-77.800,00</b>	<b>-71.000,00</b>	<b>-77.800,00</b>	<b>-71.000,00</b>	
<b>214</b>	<b>Polytechnische Schulen</b>									
<b>214000</b>	<b>Polytechnische Schulen</b>									
<b>Mittelaufbringung (Erträge, Einzahlungen)</b>										
<b>Summe Mittelaufbr.</b>	<b>214 Polytechnische Schulen</b>					<b>0,00</b>	<b>0,00</b>	<b>0,00</b>	<b>0,00</b>	
	<b>21 Allgemeinbildender Unterricht</b>					<b>87.000,00</b>	<b>95.000,00</b>	<b>45.200,00</b>	<b>53.200,00</b>	
<b>214000</b>	<b>Polytechnische Schulen</b>									
<b>Mittelverwendung (Aufwendungen, Auszahlungen)</b>										
1/214000-720700	Kotenbeiträge f.Lstg. (Gastschulbeitr.)	2225	3225	24		12.000,00	27.500,00	12.000,00	27.500,00	
<b>Summe Mittelverw.</b>	<b>214 Polytechnische Schulen</b>					<b>12.000,00</b>	<b>27.500,00</b>	<b>12.000,00</b>	<b>27.500,00</b>	
	<b>21 Allgemeinbildender Unterricht</b>					<b>256.800,00</b>	<b>269.300,00</b>	<b>212.600,00</b>	<b>224.700,00</b>	
<b>Saldo</b>	<b>214 Polytechnische Schulen</b>					<b>-12.000,00</b>	<b>-27.500,00</b>	<b>-12.000,00</b>	<b>-27.500,00</b>	
	<b>21 Allgemeinbildender Unterricht</b>					<b>-169.800,00</b>	<b>-174.300,00</b>	<b>-167.400,00</b>	<b>-171.500,00</b>	

	MVAG	MVAG	QU	Ergebnisvoranschlag		Finanzierungsvoranschlag				
				EH	FH	VA 2021	VA 2020	RA 2019	VA 2021	VA 2020
<b>22</b>										
<b>220</b>										
<b>220000</b>										
<b>Mittelaufbringung (Erträge, Einzahlungen)</b>										
<b>Summe Mittelaufbr.</b>	<b>220</b>	<b>Berufsbildende Pflichtschulen</b>			<b>0,00</b>	<b>0,00</b>	<b>0,00</b>	<b>0,00</b>	<b>0,00</b>	
	<b>22</b>	<b>Berufsbildender Unterricht; Anstalten der Lehrer- und</b>			<b>0,00</b>	<b>0,00</b>	<b>0,00</b>	<b>0,00</b>	<b>0,00</b>	
<b>220000</b>		<b>Berufsbildende Pflichtschulen</b>								
<b>Mittelverwendung (Aufwendungen, Auszahlungen)</b>										
1/220000-720000		Laufender Schulerhaltungsaufwand	2225 3225 24		6.100,00	4.400,00	6.100,00	4.400,00		
1/220000-720100		Bau- und Einrichtungsaufwand	2225 3225 24		2.400,00	1.700,00	2.400,00	1.700,00		
<b>Summe Mittelverw.</b>	<b>220</b>	<b>Berufsbildende Pflichtschulen</b>			<b>8.500,00</b>	<b>6.100,00</b>	<b>8.500,00</b>	<b>6.100,00</b>		
	<b>22</b>	<b>Berufsbildender Unterricht; Anstalten der Lehrer- und</b>			<b>8.500,00</b>	<b>6.100,00</b>	<b>8.500,00</b>	<b>6.100,00</b>		
<b>Saldo</b>	<b>220</b>	<b>Berufsbildende Pflichtschulen</b>			<b>-8.500,00</b>	<b>-6.100,00</b>	<b>-8.500,00</b>	<b>-6.100,00</b>		
	<b>22</b>	<b>Berufsbildender Unterricht; Anstalten der Lehrer- und</b>			<b>-8.500,00</b>	<b>-6.100,00</b>	<b>-8.500,00</b>	<b>-6.100,00</b>		
<b>23</b>										
<b>232</b>										
<b>232000</b>										
<b>Mittelaufbringung (Erträge, Einzahlungen)</b>										
<b>Summe Mittelaufbr.</b>	<b>232</b>	<b>Schülerbetreuung</b>			<b>0,00</b>	<b>0,00</b>	<b>0,00</b>	<b>0,00</b>	<b>0,00</b>	
	<b>23</b>	<b>Förderung des Unterrichts</b>			<b>0,00</b>	<b>0,00</b>	<b>0,00</b>	<b>0,00</b>	<b>0,00</b>	
<b>232000</b>		<b>Schülerbetreuung</b>								
<b>Mittelverwendung (Aufwendungen, Auszahlungen)</b>										
1/232000-768000		Sonstige Ausgaben	2234 3234 27		300,00	300,00	300,00	300,00		
<b>Summe Mittelverw.</b>	<b>232</b>	<b>Schülerbetreuung</b>			<b>300,00</b>	<b>300,00</b>	<b>300,00</b>	<b>300,00</b>		
	<b>23</b>	<b>Förderung des Unterrichts</b>			<b>300,00</b>	<b>300,00</b>	<b>300,00</b>	<b>300,00</b>		
<b>Saldo</b>	<b>232</b>	<b>Schülerbetreuung</b>			<b>-300,00</b>	<b>-300,00</b>	<b>-300,00</b>	<b>-300,00</b>		
	<b>23</b>	<b>Förderung des Unterrichts</b>			<b>-300,00</b>	<b>-300,00</b>	<b>-300,00</b>	<b>-300,00</b>		

	MVAG	MVAG	QU	Ergebnisvoranschlag		Finanzierungsvoranschlag				
				EH	FH	VA 2021	VA 2020	RA 2019	VA 2021	VA 2020
<b>24</b>										
<b>240</b>										
<b>240000</b>										
<b>Mittelaufbringung (Erträge, Einzahlungen)</b>										
2/240000+810000	Leistungserlöse (für Benützung KG)	2114	3114	13	1.500,00	1.500,00		1.500,00	1.500,00	
2/240000+810200	Leistungserlöse (Essens- und sonstige Beiträge)	2114	3114	13	5.500,00	5.500,00		5.500,00	5.500,00	
2/240000+813000	Erträge aus der Auflösung von Investitionszuschüssen (Kapitaltransfers)	2127			5.000,00	7.700,00		0,00	0,00	
2/240000+861000	Transferzahlungen vom Land (Personalkostenersatz)	2121	3121	15	156.000,00	156.700,00		156.000,00	156.700,00	
2/240000+861001	Transferzahlungen vom Land (Integration)	2121	3121	15	15.000,00	15.000,00		15.000,00	15.000,00	
2/240000+863000	Lfd. TZ von Sozialversicherungsträgern	2121	3121	15	1.000,00	0,00		1.000,00	0,00	
<b>Summe Mittelaufbr.</b>	<b>240000 Kindergärten</b>				<b>184.000,00</b>	<b>186.400,00</b>		<b>179.000,00</b>	<b>178.700,00</b>	

	MVAG	MVAG	QU	Ergebnisvoranschlag		Finanzierungsvoranschlag				
				EH	FH	VA 2021	VA 2020	RA 2019	VA 2021	VA 2020
<b>240000</b>	<b>Kindergärten</b>									
<b>Mittelverwendung (Aufwendungen, Auszahlungen)</b>										
1/240000-400000										
	Geringw.Wirtschaftsgüter d. Anlageverm.	2221	3221	23	3.500,00	3.500,00		3.500,00	3.500,00	
1/240000-430000	Lebensmittel	2221	3221	23	2.800,00	2.600,00		2.800,00	2.600,00	
1/240000-454000	Reinigungsmittel	2221	3221	23	500,00	500,00		500,00	500,00	
1/240000-455000	Chemische und sonstige artverwandte Mittel	2221	3221	23	0,00	500,00		0,00	500,00	
1/240000-456000	Schreib-, Zeichen u. sonst. Büromittel	2221	3221	23	400,00	400,00		400,00	400,00	
1/240000-457000	Druckwerke	2221	3221	23	300,00	300,00		300,00	300,00	
1/240000-510000	Geldbezüge für VB der Verwaltung	2211	3211	20	161.700,00	157.900,00		161.700,00	157.900,00	
1/240000-569000	Sonstige Nebengebühren	2211	3211	20	900,00	900,00		900,00	900,00	
1/240000-580000	Dienstgeberbeitr.z.AusglFonds f. FamBeih.	2212	3212	20	6.400,00	6.300,00		6.400,00	6.300,00	
1/240000-582000	Sonst.Dienstgeberbeitr.z.soz. Sicherh.	2212	3212	20	36.900,00	36.700,00		36.900,00	36.700,00	
1/240000-590000	Freiwillige Sozialstg. (nur Barlstg.)	2212	3212	20	1.900,00	2.000,00		1.900,00	2.000,00	
1/240000-592000	Dotierung von Rückstellungen für Jubiläumszuwendungen	2214			2.100,00	2.100,00		0,00	0,00	
1/240000-614000	Instandhaltung von Gebäuden	2224	3224	24	200,00	200,00		200,00	200,00	
1/240000-618000	Instandhaltung von sonstigen Anlagen	2224	3224	24	500,00	500,00		500,00	500,00	
1/240000-631000	Telekommunikationsdienste	2222	3222	24	100,00	100,00		100,00	100,00	
1/240000-670000	Versicherungen	2222	3222	24	200,00	200,00		200,00	200,00	
1/240000-680000	Planmäßige Abschreibung	2226			8.500,00	11.300,00		0,00	0,00	
1/240000-700500	Mietzinse (Kopierer)	2223	3223	24	600,00	600,00		600,00	600,00	
1/240000-720099	Interne Vergütung (Bauhof)	2225	3225	24	*	200,00		200,00	200,00	
1/240000-720199	Interne Vergütung (Volksschule)	2225	3225	24	*	30.000,00		30.000,00	30.000,00	
1/240000-720299	Interne Vergütung (Verwaltung)	2225	3225	24	*	4.700,00		4.700,00	4.700,00	
1/240000-724000	Reisegebühren	2225	3225	24	800,00	700,00		800,00	700,00	
1/240000-728000	Entgelte für sonstige Leistungen	2225	3225	24	1.600,00	1.600,00		1.600,00	1.600,00	
1/240000-728001	Entgelte für sonstige Leistungen	2225	3225	24	200,00	200,00		200,00	200,00	
<b>Summe Mittelverw.</b>	<b>240000 Kindergärten</b>				<b>265.000,00</b>	<b>264.000,00</b>		<b>254.400,00</b>	<b>250.600,00</b>	
<b>Saldo</b>	<b>240000 Kindergärten</b>				<b>-81.000,00</b>	<b>-77.600,00</b>		<b>-75.400,00</b>	<b>-71.900,00</b>	
<b>240700</b>	<b>Kindergartentransport/Busbegleitung</b>									
<b>Mittelaufbringung (Erträge, Einzahlungen)</b>										
2/240700+810100	Kostenbeiträge für sonst. Leistungen	2114	3114	13	3.600,00	3.600,00		3.600,00	3.600,00	
2/240700+861300	Transferzahlungen vom Land (KiGa-Transport)	2121	3121	15	12.000,00	12.000,00		12.000,00	12.000,00	
<b>Summe Mittelaufbr.</b>	<b>240700 Kindergartentransport/Busbegleitung</b>				<b>15.600,00</b>	<b>15.600,00</b>		<b>15.600,00</b>	<b>15.600,00</b>	

		MVAG EH	MVAG FH	QU	Ergebnisvoranschlag		Finanzierungsvoranschlag		
					VA 2021	VA 2020	RA 2019	VA 2021	VA 2020
<b>240700</b>	<b>Kindergartentransport/Busbegleitung</b>								
<b>Mittelverwendung (Aufwendungen, Auszahlungen)</b>									
1/240700-510000	Geldbezüge der VB der Verwaltung	2211	3211	20	6.400,00	6.300,00		6.400,00	6.300,00
1/240700-580000	DG-Beiträge z. Ausgleichsf. für FamBeih.	2212	3212	20	300,00	300,00		300,00	300,00
1/240700-582000	Sonstige DG-Beiträge zur soz. Sicherheit	2212	3212	20	1.600,00	1.600,00		1.600,00	1.600,00
1/240700-590000	Freiwillige Sozialleistungen (nur Barl.)	2212	3212	20	300,00	300,00		300,00	300,00
1/240700-592000	Dotierung von Rückstellungen für Jubiläumswwendungen	2214			100,00	100,00		0,00	0,00
1/240700-621000	Personen- u.Gütertransp. (Kindertransp.)	2222	3222	24	15.000,00	15.000,00		15.000,00	15.000,00
<b>Summe Mittelverw.</b>	<b>240700 Kindergartentransport/Busbegleitung</b>				<b>23.700,00</b>	<b>23.600,00</b>		<b>23.600,00</b>	<b>23.500,00</b>
<b>Saldo</b>	<b>240700 Kindergartentransport/Busbegleitung</b>				<b>-8.100,00</b>	<b>-8.000,00</b>		<b>-8.000,00</b>	<b>-7.900,00</b>
<b>240800</b>	<b>Krabbelstube</b>								
<b>Mittelaufbringung (Erträge, Einzahlungen)</b>									
<b>Summe Mittelaufbr.</b>	<b>240800 Krabbelstube</b>				<b>0,00</b>	<b>0,00</b>		<b>0,00</b>	<b>0,00</b>
	<b>240 Kindergärten</b>				<b>199.600,00</b>	<b>202.000,00</b>		<b>194.600,00</b>	<b>194.300,00</b>
	<b>24 Vorschulische Erziehung</b>				<b>199.600,00</b>	<b>202.000,00</b>		<b>194.600,00</b>	<b>194.300,00</b>
<b>240800</b>	<b>Krabbelstube</b>								
<b>Mittelverwendung (Aufwendungen, Auszahlungen)</b>									
1/240800-720700	Kostenbeiträge (Ersätze) für Leistungen	2225	3225	24	1.500,00	1.700,00		1.500,00	1.700,00
<b>Summe Mittelverw.</b>	<b>240800 Krabbelstube</b>				<b>1.500,00</b>	<b>1.700,00</b>		<b>1.500,00</b>	<b>1.700,00</b>
<b>Saldo</b>	<b>240800 Krabbelstube</b>				<b>-1.500,00</b>	<b>-1.700,00</b>		<b>-1.500,00</b>	<b>-1.700,00</b>
	<b>240 Kindergärten</b>				<b>290.200,00</b>	<b>289.300,00</b>		<b>279.500,00</b>	<b>275.800,00</b>
	<b>24 Vorschulische Erziehung</b>				<b>290.200,00</b>	<b>289.300,00</b>		<b>279.500,00</b>	<b>275.800,00</b>
<b>Saldo</b>	<b>240 Kindergärten</b>				<b>-90.600,00</b>	<b>-87.300,00</b>		<b>-84.900,00</b>	<b>-81.500,00</b>
	<b>24 Vorschulische Erziehung</b>				<b>-90.600,00</b>	<b>-87.300,00</b>		<b>-84.900,00</b>	<b>-81.500,00</b>
<b>25</b>	<b>Außerschulische Jugendberziehung</b>								
<b>259</b>	<b>Sonstige Einrichtungen und Maßnahmen</b>								
<b>259000</b>	<b>Sonstige Einrichtungen und Maßnahmen</b>								
<b>Mittelaufbringung (Erträge, Einzahlungen)</b>									
<b>Summe Mittelaufbr.</b>	<b>259 Sonstige Einrichtungen und Maßnahmen</b>				<b>0,00</b>	<b>0,00</b>		<b>0,00</b>	<b>0,00</b>
	<b>25 Außerschulische Jugendberziehung</b>				<b>0,00</b>	<b>0,00</b>		<b>0,00</b>	<b>0,00</b>

	MVAG	MVAG	QU	Ergebnisvoranschlag		Finanzierungsvoranschlag					
				EH	FH	VA 2021	VA 2020	RA 2019	VA 2021	VA 2020	RA 2019
<b>259000</b>											
				<b>Sonstige Einrichtungen und Maßnahmen</b>							
	<b>Mittelverwendung (Aufwendungen, Auszahlungen)</b>										
1/259000-757000	Lfd.TZ a.priv.Org.(Förderung Jugendarb.)	2234	3234	27	2.300,00	2.300,00		2.300,00	2.300,00		
<b>Summe Mittelverw.</b>	<b>259</b>	<b>Sonstige Einrichtungen und Maßnahmen</b>			<b>2.300,00</b>	<b>2.300,00</b>		<b>2.300,00</b>	<b>2.300,00</b>		
	<b>25</b>	<b>Außerschulische Jugenderziehung</b>			<b>2.300,00</b>	<b>2.300,00</b>		<b>2.300,00</b>	<b>2.300,00</b>		
<b>Saldo</b>	<b>259</b>	<b>Sonstige Einrichtungen und Maßnahmen</b>			<b>-2.300,00</b>	<b>-2.300,00</b>		<b>-2.300,00</b>	<b>-2.300,00</b>		
	<b>25</b>	<b>Außerschulische Jugenderziehung</b>			<b>-2.300,00</b>	<b>-2.300,00</b>		<b>-2.300,00</b>	<b>-2.300,00</b>		
<b>26</b>											
					<b>Sport und außerschulische Leibeserziehung</b>						
<b>262</b>					<b>Sportplätze</b>						
<b>262000</b>					<b>Sportplätze</b>						
	<b>Mittelaufbringung (Erträge, Einzahlungen)</b>										
2/262000+816000	Kostenbeiträge für sonstige Leistungen	2114	3114	13	0,00	3.000,00		0,00	3.000,00		
<b>Summe Mittelaufbr.</b>	<b>262000</b>	<b>Sportplätze</b>			<b>0,00</b>	<b>3.000,00</b>		<b>0,00</b>	<b>3.000,00</b>		
	<b>262</b>	<b>Sportplätze</b>			<b>0,00</b>	<b>3.000,00</b>		<b>0,00</b>	<b>3.000,00</b>		
<b>262000</b>					<b>Sportplätze</b>						
	<b>Mittelverwendung (Aufwendungen, Auszahlungen)</b>										
1/262000-619000	Instandhaltung von Sonderanlagen	2224	3224	24	200,00	200,00		200,00	200,00		
1/262000-720099	Interne Vergütung (Bauhof)	2225	3225	24	2.500,00	2.500,00	*	2.500,00	2.500,00		
1/262000-720199	Interne Vergütung (Volksschule)	2225	3225	24	500,00	2.500,00	*	500,00	2.500,00		
1/262000-728000	Entgelte für sonstige Leistungen	2225	3225	24	100,00	100,00		100,00	100,00		
1/262000-728001	Entgelte für sonstige Leistungen	2225	3225	24	200,00	200,00		200,00	200,00		
1/262000-757000	Lfd.TZ an priv.Org.o.ErwZw. (Sportverein)	2234	3234	27	1.500,00	1.500,00		1.500,00	1.500,00		
1/262000-777000	KTZ an priv.Org.o.ErwZweck	2234	3434	44	5.000,00	0,00		5.000,00	0,00		
<b>Summe Mittelverw.</b>	<b>262000</b>	<b>Sportplätze</b>			<b>10.000,00</b>	<b>7.000,00</b>		<b>10.000,00</b>	<b>7.000,00</b>		
<b>Saldo</b>	<b>262000</b>	<b>Sportplätze</b>			<b>-10.000,00</b>	<b>-4.000,00</b>		<b>-10.000,00</b>	<b>-4.000,00</b>		
	<b>262</b>	<b>Sportplätze</b>			<b>10.000,00</b>	<b>7.000,00</b>		<b>10.000,00</b>	<b>7.000,00</b>		
<b>Saldo</b>	<b>262</b>	<b>Sportplätze</b>			<b>-10.000,00</b>	<b>-4.000,00</b>		<b>-10.000,00</b>	<b>-4.000,00</b>		
<b>263</b>											
					<b>Turn- und Sporthallen</b>						
<b>263000</b>					<b>Turn- und Sporthallen</b>						
	<b>Mittelaufbringung (Erträge, Einzahlungen)</b>										
<b>Summe Mittelaufbr.</b>	<b>263</b>	<b>Turn- und Sporthallen</b>			<b>0,00</b>	<b>0,00</b>		<b>0,00</b>	<b>0,00</b>		

	MVAG	MVAG	QU	Ergebnisvoranschlag		Finanzierungsvoranschlag					
				EH	FH	VA 2021	VA 2020	RA 2019	VA 2021	VA 2020	RA 2019
<b>263000</b>											
<b>Mittelverwendung (Aufwendungen, Auszahlungen)</b>											
1/263000-670000				2222	3222	24	300,00	300,00		300,00	300,00
<b>Summe Mittelverw.</b>	<b>263</b>						<b>300,00</b>	<b>300,00</b>		<b>300,00</b>	<b>300,00</b>
<b>Saldo</b>	<b>263</b>						<b>-300,00</b>	<b>-300,00</b>		<b>-300,00</b>	<b>-300,00</b>
<b>269</b>											
<b>269000</b>											
<b>Mittelaufbringung (Erträge, Einzahlungen)</b>											
<b>Summe Mittelaufbr.</b>	<b>269000</b>						<b>0,00</b>	<b>0,00</b>		<b>0,00</b>	<b>0,00</b>
	<b>269</b>						<b>0,00</b>	<b>0,00</b>		<b>0,00</b>	<b>0,00</b>
	<b>26</b>						<b>0,00</b>	<b>3.000,00</b>		<b>0,00</b>	<b>3.000,00</b>
<b>269000</b>											
<b>Mittelverwendung (Aufwendungen, Auszahlungen)</b>											
1/269000-729000				2225	3225	24	200,00	200,00		200,00	200,00
<b>Summe Mittelverw.</b>	<b>269000</b>						<b>200,00</b>	<b>200,00</b>		<b>200,00</b>	<b>200,00</b>
<b>Saldo</b>	<b>269000</b>						<b>-200,00</b>	<b>-200,00</b>		<b>-200,00</b>	<b>-200,00</b>
<b>Saldo</b>							<b>200,00</b>	<b>200,00</b>		<b>200,00</b>	<b>200,00</b>
							<b>10.500,00</b>	<b>7.500,00</b>		<b>10.500,00</b>	<b>7.500,00</b>
							<b>-200,00</b>	<b>-200,00</b>		<b>-200,00</b>	<b>-200,00</b>
							<b>-10.500,00</b>	<b>-4.500,00</b>		<b>-10.500,00</b>	<b>-4.500,00</b>
<b>27</b>											
<b>273</b>											
<b>273000</b>											
<b>Mittelaufbringung (Erträge, Einzahlungen)</b>											
<b>Summe Mittelaufbr.</b>	<b>273</b>						<b>0,00</b>	<b>0,00</b>		<b>0,00</b>	<b>0,00</b>
	<b>27</b>						<b>0,00</b>	<b>0,00</b>		<b>0,00</b>	<b>0,00</b>

		MVAG EH	MVAG FH	QU	Ergebnisvoranschlag		Finanzierungsvoranschlag		
					VA 2021	VA 2020	RA 2019	VA 2021	VA 2020
<b>273000</b>	<b>Volksbüchereien</b>								
<b>Mittelverwendung (Aufwendungen, Auszahlungen)</b>									
1/273000-400000	Geringwert.Wirtschaftsg.d. Anlagevermög.	2221	3221	23	100,00	100,00		100,00	100,00
1/273000-456000	Schreib-, Zeichen- und sonst. Büromittel	2221	3221	23	100,00	100,00		100,00	100,00
1/273000-457000	Druckwerke	2221	3221	23	900,00	900,00		900,00	900,00
1/273000-728000	Entgelte für sonstige Leistungen	2225	3225	24	400,00	400,00		400,00	400,00
<b>Summe Mittelverw.</b>	<b>273 Volksbüchereien</b>				<b>1.500,00</b>	<b>1.500,00</b>		<b>1.500,00</b>	<b>1.500,00</b>
	<b>27 Erwachsenenbildung</b>				<b>1.500,00</b>	<b>1.500,00</b>		<b>1.500,00</b>	<b>1.500,00</b>
<b>Saldo</b>	<b>273 Volksbüchereien</b>				<b>-1.500,00</b>	<b>-1.500,00</b>		<b>-1.500,00</b>	<b>-1.500,00</b>
	<b>27 Erwachsenenbildung</b>				<b>-1.500,00</b>	<b>-1.500,00</b>		<b>-1.500,00</b>	<b>-1.500,00</b>
<b>28</b>	<b>Forschung und Wissenschaft</b>								
<b>289</b>	<b>Sonstige Einrichtungen und Maßnahmen</b>								
<b>289000</b>	<b>Sonstige Einrichtungen und Maßnahmen</b>								
<b>Mittelaufbringung (Erträge, Einzahlungen)</b>									
<b>Summe Mittelaufbr.</b>	<b>289 Sonstige Einrichtungen und Maßnahmen</b>				<b>0,00</b>	<b>0,00</b>		<b>0,00</b>	<b>0,00</b>
	<b>28 Forschung und Wissenschaft</b>				<b>0,00</b>	<b>0,00</b>		<b>0,00</b>	<b>0,00</b>
	<b>2 Unterricht, Erziehung, Sport und Wissenschaft</b>				<b>286.600,00</b>	<b>300.000,00</b>		<b>239.800,00</b>	<b>250.500,00</b>
<b>289000</b>	<b>Sonstige Einrichtungen und Maßnahmen</b>								
<b>Mittelverwendung (Aufwendungen, Auszahlungen)</b>									
1/289000-768000	Sonst.lfd.TZ a.priv.Haush- Semesterticket	2234	3234	27	2.000,00	2.000,00		2.000,00	2.000,00
<b>Summe Mittelverw.</b>	<b>289 Sonstige Einrichtungen und Maßnahmen</b>				<b>2.000,00</b>	<b>2.000,00</b>		<b>2.000,00</b>	<b>2.000,00</b>
	<b>28 Forschung und Wissenschaft</b>				<b>2.000,00</b>	<b>2.000,00</b>		<b>2.000,00</b>	<b>2.000,00</b>
	<b>2 Unterricht, Erziehung, Sport und Wissenschaft</b>				<b>572.100,00</b>	<b>578.300,00</b>		<b>517.200,00</b>	<b>520.200,00</b>
<b>Saldo</b>	<b>289 Sonstige Einrichtungen und Maßnahmen</b>				<b>-2.000,00</b>	<b>-2.000,00</b>		<b>-2.000,00</b>	<b>-2.000,00</b>
	<b>28 Forschung und Wissenschaft</b>				<b>-2.000,00</b>	<b>-2.000,00</b>		<b>-2.000,00</b>	<b>-2.000,00</b>
	<b>2 Unterricht, Erziehung, Sport und Wissenschaft</b>				<b>-285.500,00</b>	<b>-278.300,00</b>		<b>-277.400,00</b>	<b>-269.700,00</b>



	MVAG EH	MVAG FH	QU	Ergebnisvoranschlag		Finanzierungsvoranschlag		
				VA 2021	VA 2020	RA 2019	VA 2021	VA 2020
<b>3 Kunst, Kultur und Kultus</b>								
<b>32</b>								
<b>320</b>								
<b>320000</b>								
<b>Mittelaufbringung (Erträge, Einzahlungen)</b>								
<b>Summe Mittelaufbr.</b>	<b>320</b>	<b>Ausbildung in Musik und darstellender Kunst</b>		<b>0,00</b>	<b>0,00</b>		<b>0,00</b>	<b>0,00</b>
<b>320000</b>		<b>Ausbildung in Musik u. darst. Kunst</b>						
<b>Mittelverwendung (Aufwendungen, Auszahlungen)</b>								
1/320000-720700		Kostenbeiträge (Ersätze) für Leistungen	2225 3225 24	3.200,00	3.200,00		3.200,00	3.200,00
<b>Summe Mittelverw.</b>	<b>320</b>	<b>Ausbildung in Musik und darstellender Kunst</b>		<b>3.200,00</b>	<b>3.200,00</b>		<b>3.200,00</b>	<b>3.200,00</b>
<b>Saldo</b>	<b>320</b>	<b>Ausbildung in Musik und darstellender Kunst</b>		<b>-3.200,00</b>	<b>-3.200,00</b>		<b>-3.200,00</b>	<b>-3.200,00</b>
<b>321</b>		<b>Einrichtungen der Musikpflege</b>						
		<b>Einrichtungen der Musikpflege</b>						
<b>321000</b>		<b>Einrichtungen der Musikpflege</b>						
		<b>Einrichtungen der Musikpflege</b>						
<b>Mittelaufbringung (Erträge, Einzahlungen)</b>								
2/321000+811100		Betriebskostenersätze	2115 3115 14	500,00	200,00		500,00	200,00
2/321000+813000		Erträge aus der Auflösung von Investitionszuschüssen (Kapitaltransfers)	2127	3.100,00	3.100,00		0,00	0,00
<b>Summe Mittelaufbr.</b>	<b>321</b>	<b>Einrichtungen der Musikpflege</b>		<b>3.600,00</b>	<b>3.300,00</b>		<b>500,00</b>	<b>200,00</b>
	<b>32</b>	<b>Musik und darstellende Kunst</b>		<b>3.600,00</b>	<b>3.300,00</b>		<b>500,00</b>	<b>200,00</b>
<b>321000</b>		<b>Einrichtungen der Musikpflege</b>						
<b>Mittelverwendung (Aufwendungen, Auszahlungen)</b>								
1/321000-600000		Strom (Musikheim)	2222 3222 24	200,00	200,00		200,00	200,00
1/321000-670000		Versicherungen	2222 3222 24	200,00	200,00		200,00	200,00
1/321000-680000		Planmäßige Abschreibung	2226	3.500,00	3.500,00		0,00	0,00
1/321000-700200		Heizkosten Musikheim	2223 3223 24	1.200,00	1.200,00		1.200,00	1.200,00
1/321000-711000		Gebühren f.d.Ben.v. Gemeindeeinr. gem.FAG	2225 3225 24	100,00	100,00		100,00	100,00
1/321000-729000		Sonstige Ausgaben	2225 3225 24	300,00	300,00		300,00	300,00
1/321000-757000		Lfd.TZ an priv.Org.o.ErwZw. (Musikverein)	2234 3234 27	1.500,00	1.500,00		1.500,00	1.500,00
<b>Summe Mittelverw.</b>	<b>321</b>	<b>Einrichtungen der Musikpflege</b>		<b>7.000,00</b>	<b>7.000,00</b>		<b>3.500,00</b>	<b>3.500,00</b>
	<b>32</b>	<b>Musik und darstellende Kunst</b>		<b>10.200,00</b>	<b>10.200,00</b>		<b>6.700,00</b>	<b>6.700,00</b>
<b>Saldo</b>	<b>321</b>	<b>Einrichtungen der Musikpflege</b>		<b>-3.400,00</b>	<b>-3.700,00</b>		<b>-3.000,00</b>	<b>-3.300,00</b>
	<b>32</b>	<b>Musik und darstellende Kunst</b>		<b>-6.600,00</b>	<b>-6.900,00</b>		<b>-6.200,00</b>	<b>-6.500,00</b>

	MVAG EH	MVAG FH	QU	Ergebnisvoranschlag		Finanzierungsvoranschlag			
				VA 2021	VA 2020	RA 2019	VA 2021	VA 2020	RA 2019
<b>36</b>									
<b>361</b>									
<b>361000</b>									
<b>Mittelaufbringung (Erträge, Einzahlungen)</b>									
2/361000+808000		2116 3116	16	100,00	100,00		100,00	100,00	
<b>Summe Mittelaufbr.</b>	<b>361</b>	<b>Nichtwissenschaftliche Archive</b>		<b>100,00</b>	<b>100,00</b>		<b>100,00</b>	<b>100,00</b>	
<b>361000</b>									
<b>Mittelverwendung (Aufwendungen, Auszahlungen)</b>									
1/361000-457000		2221 3221	23	200,00	200,00		200,00	200,00	
1/361000-757000		Lfd. TZ an priv. Org. ohne Erwerbszw.	2234 3234	400,00	0,00		400,00	0,00	
<b>Summe Mittelverw.</b>	<b>361</b>	<b>Nichtwissenschaftliche Archive</b>		<b>600,00</b>	<b>200,00</b>		<b>600,00</b>	<b>200,00</b>	
<b>Saldo</b>	<b>361</b>	<b>Nichtwissenschaftliche Archive</b>		<b>-500,00</b>	<b>-100,00</b>		<b>-500,00</b>	<b>-100,00</b>	
<b>362</b>									
<b>362000</b>									
<b>Mittelaufbringung (Erträge, Einzahlungen)</b>									
2/362000+813000		2127		100,00	100,00		0,00	0,00	
		Erträge aus der Auflösung von Investitionszuschüssen (Kapitaltransfers)							
<b>Summe Mittelaufbr.</b>	<b>362</b>	<b>Denkmalpflege</b>		<b>100,00</b>	<b>100,00</b>		<b>0,00</b>	<b>0,00</b>	
<b>362000</b>									
<b>Mittelverwendung (Aufwendungen, Auszahlungen)</b>									
1/362000-610000		Instandhaltung von Grund und Boden	2224 3224	100,00	100,00		100,00	100,00	
1/362000-619000		Instandhaltung von Sonderanlagen	2224 3224	100,00	100,00		100,00	100,00	
1/362000-680000		Planmäßige Abschreibung	2226	400,00	400,00		0,00	0,00	
<b>Summe Mittelverw.</b>	<b>362</b>	<b>Denkmalpflege</b>		<b>600,00</b>	<b>600,00</b>		<b>200,00</b>	<b>200,00</b>	
<b>Saldo</b>	<b>362</b>	<b>Denkmalpflege</b>		<b>-500,00</b>	<b>-500,00</b>		<b>-200,00</b>	<b>-200,00</b>	

	MVAG	MVAG	QU	Ergebnisvoranschlag		Finanzierungsvoranschlag				
				EH	FH	VA 2021	VA 2020	RA 2019	VA 2021	VA 2020
<b>369</b>										
<b>369000</b>										
<b>Mittelaufbringung (Erträge, Einzahlungen)</b>										
2/369000+808000				2116	3116	16	200,00	200,00	200,00	200,00
2/369000+808001				2116	3116	16	100,00	100,00	100,00	100,00
2/369000+808002				2116	3116	16	5.000,00	25.000,00	5.000,00	25.000,00
2/369000+861000				2121	3121	15	0,00	2.500,00	0,00	2.500,00
<b>Summe Mittelaufbr.</b>	<b>369</b>						<b>5.300,00</b>	<b>27.800,00</b>	<b>5.300,00</b>	<b>27.800,00</b>
<b>369000</b>										
<b>Mittelverwendung (Aufwendungen, Auszahlungen)</b>										
1/369000-720099				2225	3225	24	1.500,00	1.500,00	1.500,00	1.500,00
1/369000-720199				2225	3225	24	500,00	500,00	500,00	500,00
1/369000-729000				2225	3225	24	300,00	300,00	300,00	300,00
1/369000-729100				2225	3225	24	0,00	30.000,00	0,00	30.000,00
1/369000-757000				2234	3234	27	200,00	200,00	200,00	200,00
1/369000-757100				2234	3234	27	1.500,00	1.500,00	1.500,00	1.500,00
<b>Summe Mittelverw.</b>	<b>369</b>						<b>4.000,00</b>	<b>34.000,00</b>	<b>4.000,00</b>	<b>34.000,00</b>
<b>369100</b>										
<b>Mittelaufbringung (Erträge, Einzahlungen)</b>										
<b>Summe Mittelaufbr.</b>	<b>369100</b>						<b>0,00</b>	<b>0,00</b>	<b>0,00</b>	<b>0,00</b>
	<b>369</b>						<b>0,00</b>	<b>0,00</b>	<b>0,00</b>	<b>0,00</b>
	<b>36</b>						<b>5.500,00</b>	<b>28.000,00</b>	<b>5.400,00</b>	<b>27.900,00</b>
	<b>3</b>						<b>9.100,00</b>	<b>31.300,00</b>	<b>5.900,00</b>	<b>28.100,00</b>

	MVAG	MVAG	QU	Ergebnisvoranschlag		RA 2019	Finanzierungsvoranschlag		RA 2019
				EH	FH		VA 2021	VA 2020	
<b>369100</b>									
				<b>Sonstige Einrichtungen und Maßnahmen</b>					
<b>Mittelverwendung (Aufwendungen, Auszahlungen)</b>									
1/369100-757000	Lfd. T.Za.	priv.Org.o.ErwZw.	2234 3234 27		1.500,00	1.500,00		1.500,00	1.500,00
			(Grenzgänger)						
<b>Summe Mittelverw.</b>	<b>369100</b>	<b>Sonstige Einrichtungen und Maßnahmen</b>			<b>1.500,00</b>	<b>1.500,00</b>		<b>1.500,00</b>	<b>1.500,00</b>
<b>Saldo</b>	<b>369100</b>	<b>Sonstige Einrichtungen und Maßnahmen</b>			<b>-200,00</b>	<b>-7.700,00</b>		<b>-200,00</b>	<b>-7.700,00</b>
	<b>369</b>	<b>Sonstige Einrichtungen und Maßnahmen</b>			<b>1.500,00</b>	<b>1.500,00</b>		<b>1.500,00</b>	<b>1.500,00</b>
	<b>36</b>	<b>Heimspflege</b>			<b>6.700,00</b>	<b>36.300,00</b>		<b>6.300,00</b>	<b>35.900,00</b>
	<b>3</b>	<b>Kunst, Kultur und Kultus</b>			<b>16.900,00</b>	<b>46.500,00</b>		<b>13.000,00</b>	<b>42.600,00</b>
<b>Saldo</b>	<b>369</b>	<b>Sonstige Einrichtungen und Maßnahmen</b>			<b>-200,00</b>	<b>-7.700,00</b>		<b>-200,00</b>	<b>-7.700,00</b>
	<b>36</b>	<b>Heimspflege</b>			<b>-1.200,00</b>	<b>-8.300,00</b>		<b>-900,00</b>	<b>-8.000,00</b>
	<b>3</b>	<b>Kunst, Kultur und Kultus</b>			<b>-7.800,00</b>	<b>-15.200,00</b>		<b>-7.100,00</b>	<b>-14.500,00</b>

	MVAG	MVAG	QU	Ergebnisvoranschlag		Finanzierungsvoranschlag			
				EH	FH	VA 2021	VA 2020	RA 2019	VA 2021
<b>4 Soziale Wohlfahrt und Wohnbauförderung</b>									
<b>41</b>									
<b>419</b>									
<b>419000</b>									
<b>Mittelaufbringung (Erträge, Einzahlungen)</b>									
<b>Summe Mittelaufbr.</b>	<b>419</b>	<b>Sonstige Einrichtungen und Maßnahmen</b>			<b>0,00</b>	<b>0,00</b>	<b>0,00</b>	<b>0,00</b>	
	<b>41</b>	<b>Allgemeine öffentliche Wohlfahrt</b>			<b>0,00</b>	<b>0,00</b>	<b>0,00</b>	<b>0,00</b>	
<b>419000</b>		<b>Sonstige Einrichtungen und Maßnahmen</b>							
<b>Mittelverwendung (Aufwendungen, Auszahlungen)</b>									
1/419000-729000		Sonstige Ausgaben (Landesaltentag)	2225 3225 24		1.000,00	1.000,00	1.000,00	1.000,00	
1/419000-752000		Lfd.TZ an Gemeindeverband (SHV-Umlage)	2231 3231 26		427.000,00	427.500,00	427.000,00	427.500,00	
<b>Summe Mittelverw.</b>	<b>419</b>	<b>Sonstige Einrichtungen und Maßnahmen</b>			<b>428.000,00</b>	<b>428.500,00</b>	<b>428.000,00</b>	<b>428.500,00</b>	
	<b>41</b>	<b>Allgemeine öffentliche Wohlfahrt</b>			<b>428.000,00</b>	<b>428.500,00</b>	<b>428.000,00</b>	<b>428.500,00</b>	
<b>Saldo</b>	<b>419</b>	<b>Sonstige Einrichtungen und Maßnahmen</b>			<b>-428.000,00</b>	<b>-428.500,00</b>	<b>-428.000,00</b>	<b>-428.500,00</b>	
	<b>41</b>	<b>Allgemeine öffentliche Wohlfahrt</b>			<b>-428.000,00</b>	<b>-428.500,00</b>	<b>-428.000,00</b>	<b>-428.500,00</b>	
<b>42</b>									
<b>426</b>									
<b>426000</b>									
<b>Mittelaufbringung (Erträge, Einzahlungen)</b>									
<b>Summe Mittelaufbr.</b>	<b>426</b>	<b>Flüchtlingshilfe</b>			<b>0,00</b>	<b>0,00</b>	<b>0,00</b>	<b>0,00</b>	
<b>426000</b>		<b>Flüchtlingshilfe</b>							
<b>Mittelverwendung (Aufwendungen, Auszahlungen)</b>									
1/426000-768000		Sonstige Transfers an private Haushalte	2234 3234 27		0,00	500,00	0,00	500,00	
<b>Summe Mittelverw.</b>	<b>426</b>	<b>Flüchtlingshilfe</b>			<b>0,00</b>	<b>500,00</b>	<b>0,00</b>	<b>500,00</b>	
<b>Saldo</b>	<b>426</b>	<b>Flüchtlingshilfe</b>			<b>0,00</b>	<b>-500,00</b>	<b>0,00</b>	<b>-500,00</b>	

		MVAG EH	MVAG FH	QU	Ergebnisvoranschlag		Finanzierungsvoranschlag		
					VA 2021	VA 2020	RA 2019	VA 2021	VA 2020
<b>429</b>	<b>Sonstige Einrichtungen und Maßnahmen</b>								
<b>429000</b>	<b>Sonstige Einrichtungen und Maßnahmen</b>								
	<b>Mittelaufbringung (Erträge, Einzahlungen)</b>								
6/429000+301000	KTZ vom Land (Gemeinde-Entlastungspaket)		3331	33	0,00	0,00		10.600,00	21.200,00
6/429000+895000	Entnahmen von allg. Haushaltsrücklagen	2301			0,00	9.200,00		0,00	0,00
<b>Summe Mittelaufbr.</b>	<b>429 Sonstige Einrichtungen und Maßnahmen</b>				<b>0,00</b>	<b>9.200,00</b>		<b>10.600,00</b>	<b>21.200,00</b>
	<b>42 Freie Wohlfahrt</b>				<b>0,00</b>	<b>9.200,00</b>		<b>10.600,00</b>	<b>21.200,00</b>
<b>429000</b>	<b>Sonstige Einrichtungen und Maßnahmen</b>								
	<b>Mittelverwendung (Aufwendungen, Auszahlungen)</b>								
5/429000-010000	Gebäude (Neubau Lagerraum für Sozialkreis)		3413	40	0,00	0,00		10.600,00	30.400,00
1/429000-757000	Lfd.TZ an priv.Org.o.ErwZw. (Sozialspr.)	2234	3234	27	1.200,00	1.200,00		1.200,00	1.200,00
<b>Summe Mittelverw.</b>	<b>429 Sonstige Einrichtungen und Maßnahmen</b>				<b>1.200,00</b>	<b>1.200,00</b>		<b>11.800,00</b>	<b>31.600,00</b>
	<b>42 Freie Wohlfahrt</b>				<b>1.200,00</b>	<b>1.700,00</b>		<b>11.800,00</b>	<b>32.100,00</b>
<b>Saldo</b>	<b>429 Sonstige Einrichtungen und Maßnahmen</b>				<b>-1.200,00</b>	<b>8.000,00</b>		<b>-1.200,00</b>	<b>-10.400,00</b>
	<b>42 Freie Wohlfahrt</b>				<b>-1.200,00</b>	<b>7.500,00</b>		<b>-1.200,00</b>	<b>-10.900,00</b>
<b>46</b>	<b>Familienpolitische Maßnahmen</b>								
<b>469</b>	<b>Sonstige Maßnahmen</b>								
<b>469000</b>	<b>Sonstige Maßnahmen</b>								
	<b>Mittelaufbringung (Erträge, Einzahlungen)</b>								
<b>Summe Mittelaufbr.</b>	<b>469 Sonstige Maßnahmen</b>				<b>0,00</b>	<b>0,00</b>		<b>0,00</b>	<b>0,00</b>
	<b>46 Familienpolitische Maßnahmen</b>				<b>0,00</b>	<b>0,00</b>		<b>0,00</b>	<b>0,00</b>
	<b>4 Soziale Wohlfahrt und Wohnbauförderung</b>				<b>0,00</b>	<b>9.200,00</b>		<b>10.600,00</b>	<b>21.200,00</b>
<b>469000</b>	<b>Sonstige Maßnahmen</b>								
	<b>Mittelverwendung (Aufwendungen, Auszahlungen)</b>								
1/469000-768000	Sonst.lfd.TZ priv.HH(Schulbeginn.)	2234	3234	27	1.500,00	1.300,00		1.500,00	1.300,00
<b>Summe Mittelverw.</b>	<b>469 Sonstige Maßnahmen</b>				<b>1.500,00</b>	<b>1.300,00</b>		<b>1.500,00</b>	<b>1.300,00</b>
	<b>46 Familienpolitische Maßnahmen</b>				<b>1.500,00</b>	<b>1.300,00</b>		<b>1.500,00</b>	<b>1.300,00</b>
	<b>4 Soziale Wohlfahrt und Wohnbauförderung</b>				<b>430.700,00</b>	<b>431.500,00</b>		<b>441.300,00</b>	<b>461.900,00</b>
<b>Saldo</b>	<b>469 Sonstige Maßnahmen</b>				<b>-1.500,00</b>	<b>-1.300,00</b>		<b>-1.500,00</b>	<b>-1.300,00</b>
	<b>46 Familienpolitische Maßnahmen</b>				<b>-1.500,00</b>	<b>-1.300,00</b>		<b>-1.500,00</b>	<b>-1.300,00</b>
	<b>4 Soziale Wohlfahrt und Wohnbauförderung</b>				<b>-430.700,00</b>	<b>-422.300,00</b>		<b>-430.700,00</b>	<b>-440.700,00</b>

	MVAG	MVAG	QU	Ergebnisvoranschlag		Finanzierungsvoranschlag			
				EH	FH	VA 2021	VA 2020	RA 2019	VA 2021
<b>5 Gesundheit</b>									
<b>51</b>									
<b>510</b>									
<b>510000</b>									
<b>Mittelaufbringung (Erträge, Einzahlungen)</b>									
<b>Summe Mittelaufbr.</b>	<b>510</b>	<b>Medizinische Bereichsversorgung</b>			<b>0,00</b>	<b>0,00</b>	<b>0,00</b>	<b>0,00</b>	
<b>510000</b>		<b>Medizinische Bereichsversorgung</b>							
<b>Mittelverwendung (Aufwendungen, Auszahlungen)</b>									
1/510000-751100	Lfd.TZ an Land (Pensionsbeiträge)	2231 3231 26			7.200,00	7.000,00	7.200,00	7.000,00	
<b>Summe Mittelverw.</b>	<b>510</b>	<b>Medizinische Bereichsversorgung</b>			<b>7.200,00</b>	<b>7.000,00</b>	<b>7.200,00</b>	<b>7.000,00</b>	
<b>Saldo</b>	<b>510</b>	<b>Medizinische Bereichsversorgung</b>			<b>-7.200,00</b>	<b>-7.000,00</b>	<b>-7.200,00</b>	<b>-7.000,00</b>	
<b>512</b>									
<b>512000</b>									
<b>512000</b>									
<b>Mittelaufbringung (Erträge, Einzahlungen)</b>									
2/512000+861000	KTZ vom Land	2121 3121 15			0,00	500,00	0,00	500,00	
<b>Summe Mittelaufbr.</b>	<b>512</b>	<b>Sonstige medizinische Beratung und Betreuung</b>			<b>0,00</b>	<b>500,00</b>	<b>0,00</b>	<b>500,00</b>	
	<b>51</b>	<b>Gesundheitsdienst</b>			<b>0,00</b>	<b>500,00</b>	<b>0,00</b>	<b>500,00</b>	
<b>512000</b>		<b>Sonstige med. Beratung und Betreuung</b>							
<b>Mittelverwendung (Aufwendungen, Auszahlungen)</b>									
1/512000-728000	Sonstige Ausgaben (Gesunde Gemeinde)	2225 3225 24			0,00	200,00	0,00	200,00	
1/512000-754000	Lfd. TZ an sonst.Träger d.öffentl. Rechts	2231 3231 26			0,00	500,00	0,00	500,00	
<b>Summe Mittelverw.</b>	<b>512</b>	<b>Sonstige medizinische Beratung und Betreuung</b>			<b>0,00</b>	<b>700,00</b>	<b>0,00</b>	<b>700,00</b>	
	<b>51</b>	<b>Gesundheitsdienst</b>			<b>7.200,00</b>	<b>7.700,00</b>	<b>7.200,00</b>	<b>7.700,00</b>	
<b>Saldo</b>	<b>512</b>	<b>Sonstige medizinische Beratung und Betreuung</b>			<b>0,00</b>	<b>-200,00</b>	<b>0,00</b>	<b>-200,00</b>	
	<b>51</b>	<b>Gesundheitsdienst</b>			<b>-7.200,00</b>	<b>-7.200,00</b>	<b>-7.200,00</b>	<b>-7.200,00</b>	
<b>52</b>									
<b>520</b>									
<b>520000</b>									
<b>Mittelaufbringung (Erträge, Einzahlungen)</b>									
<b>Summe Mittelaufbr.</b>	<b>520</b>	<b>Natur- und Landschaftsschutz</b>			<b>0,00</b>	<b>0,00</b>	<b>0,00</b>	<b>0,00</b>	

	MVAG	MVAG	QU	Ergebnisvoranschlag		Finanzierungsvoranschlag				
				EH	FH	VA 2021	VA 2020	RA 2019	VA 2021	VA 2020
<b>520000</b>										
<b>Mittelverwendung (Aufwendungen, Auszahlungen)</b>										
1/520000-757000	Lfd. TZ an priv. Org. o. ErwZw. (Imkerverein)	2234	3234	27	400,00	400,00		400,00	400,00	
<b>Summe Mittelverw.</b>	<b>520</b>	<b>Natur- und Landschaftsschutz</b>			<b>400,00</b>	<b>400,00</b>		<b>400,00</b>	<b>400,00</b>	
<b>Saldo</b>	<b>520</b>	<b>Natur- und Landschaftsschutz</b>			<b>-400,00</b>	<b>-400,00</b>		<b>-400,00</b>	<b>-400,00</b>	
<b>528</b>										
<b>528000</b>										
<b>Mittelaufbringung (Erträge, Einzahlungen)</b>										
<b>Summe Mittelaufbr.</b>	<b>528</b>	<b>Tierkörperbeseitigung</b>			<b>0,00</b>	<b>0,00</b>		<b>0,00</b>	<b>0,00</b>	
<b>528000</b>										
<b>Mittelverwendung (Aufwendungen, Auszahlungen)</b>										
1/528000-755000	Lfd. TZ an Unternehmungen (TKV)	2233	3233	27	10.100,00	9.000,00		10.100,00	9.000,00	
<b>Summe Mittelverw.</b>	<b>528</b>	<b>Tierkörperbeseitigung</b>			<b>10.100,00</b>	<b>9.000,00</b>		<b>10.100,00</b>	<b>9.000,00</b>	
<b>Saldo</b>	<b>528</b>	<b>Tierkörperbeseitigung</b>			<b>-10.100,00</b>	<b>-9.000,00</b>		<b>-10.100,00</b>	<b>-9.000,00</b>	
<b>529</b>										
<b>529000</b>										
<b>Mittelaufbringung (Erträge, Einzahlungen)</b>										
<b>Summe Mittelaufbr.</b>	<b>529</b>	<b>Sonstige Einrichtungen und Maßnahmen</b>			<b>0,00</b>	<b>0,00</b>		<b>0,00</b>	<b>0,00</b>	
	<b>52</b>	<b>Umweltschutz</b>			<b>0,00</b>	<b>0,00</b>		<b>0,00</b>	<b>0,00</b>	
<b>529000</b>										
<b>Mittelverwendung (Aufwendungen, Auszahlungen)</b>										
1/529000-757000	Lfd. TZ a. pr. Org. o. Erwerbsz (Klimabündnis)	2234	3234	27	500,00	600,00		500,00	600,00	
<b>Summe Mittelverw.</b>	<b>529</b>	<b>Sonstige Einrichtungen und Maßnahmen</b>			<b>500,00</b>	<b>600,00</b>		<b>500,00</b>	<b>600,00</b>	
	<b>52</b>	<b>Umweltschutz</b>			<b>11.000,00</b>	<b>10.000,00</b>		<b>11.000,00</b>	<b>10.000,00</b>	
<b>Saldo</b>	<b>529</b>	<b>Sonstige Einrichtungen und Maßnahmen</b>			<b>-500,00</b>	<b>-600,00</b>		<b>-500,00</b>	<b>-600,00</b>	
	<b>52</b>	<b>Umweltschutz</b>			<b>-11.000,00</b>	<b>-10.000,00</b>		<b>-11.000,00</b>	<b>-10.000,00</b>	
<b>53</b>										
<b>530</b>										
<b>530000</b>										
<b>Mittelaufbringung (Erträge, Einzahlungen)</b>										
<b>Summe Mittelaufbr.</b>	<b>530</b>	<b>Rettungsdienste</b>			<b>0,00</b>	<b>0,00</b>		<b>0,00</b>	<b>0,00</b>	
	<b>53</b>	<b>Rettungs- und Warndienste</b>			<b>0,00</b>	<b>0,00</b>		<b>0,00</b>	<b>0,00</b>	



	MVAG	MVAG	QU	Ergebnisvoranschlag		Finanzierungsvoranschlag				
				EH	FH	VA 2021	VA 2020	RA 2019	VA 2021	VA 2020
<b>530000</b>										
<b>Mittelverwendung (Aufwendungen, Auszahlungen)</b>										
1/530000-757000	Lfd.TZ an priv.Org.o.ErwZw. (Rettungsb.)	2234	3234	27	13.300,00	13.300,00		13.300,00	13.300,00	
1/530000-757100	Lfd.TZ an priv.Org.o.ErwZw. (NAW)	2234	3234	27	1.100,00	1.100,00		1.100,00	1.100,00	
<b>Summe Mittelverw.</b>	<b>530</b>	<b>Rettungsdienste</b>			<b>14.400,00</b>	<b>14.400,00</b>		<b>14.400,00</b>	<b>14.400,00</b>	
	<b>53</b>	<b>Rettungs- und Warndienste</b>			<b>14.400,00</b>	<b>14.400,00</b>		<b>14.400,00</b>	<b>14.400,00</b>	
<b>Saldo</b>	<b>530</b>	<b>Rettungsdienste</b>			<b>-14.400,00</b>	<b>-14.400,00</b>		<b>-14.400,00</b>	<b>-14.400,00</b>	
	<b>53</b>	<b>Rettungs- und Warndienste</b>			<b>-14.400,00</b>	<b>-14.400,00</b>		<b>-14.400,00</b>	<b>-14.400,00</b>	
<b>56</b>										
<b>562</b>										
<b>562000</b>										
<b>Mittelaufbringung (Erträge, Einzahlungen)</b>										
2/562000+828000	Rückersätze von Ausgaben	2116	3116	18	16.500,00	15.500,00		16.500,00	15.500,00	
<b>Summe Mittelaufbr.</b>	<b>562</b>	<b>Sprengelbeiträge</b>			<b>16.500,00</b>	<b>15.500,00</b>		<b>16.500,00</b>	<b>15.500,00</b>	
	<b>56</b>	<b>Krankenanstalten anderer Rechtsträger</b>			<b>16.500,00</b>	<b>15.500,00</b>		<b>16.500,00</b>	<b>15.500,00</b>	
	<b>5</b>	<b>Gesundheit</b>			<b>16.500,00</b>	<b>16.000,00</b>		<b>16.500,00</b>	<b>16.000,00</b>	
<b>562000</b>										
<b>Mittelverwendung (Aufwendungen, Auszahlungen)</b>										
1/562000-751000	Lfd.TZ an Land (Krankenanstaltenbeitrag)	2231	3231	26	362.200,00	352.900,00		362.200,00	352.900,00	
<b>Summe Mittelverw.</b>	<b>562</b>	<b>Sprengelbeiträge</b>			<b>362.200,00</b>	<b>352.900,00</b>		<b>362.200,00</b>	<b>352.900,00</b>	
	<b>56</b>	<b>Krankenanstalten anderer Rechtsträger</b>			<b>362.200,00</b>	<b>352.900,00</b>		<b>362.200,00</b>	<b>352.900,00</b>	
	<b>5</b>	<b>Gesundheit</b>			<b>394.800,00</b>	<b>385.000,00</b>		<b>394.800,00</b>	<b>385.000,00</b>	
<b>Saldo</b>	<b>562</b>	<b>Sprengelbeiträge</b>			<b>-345.700,00</b>	<b>-337.400,00</b>		<b>-345.700,00</b>	<b>-337.400,00</b>	
	<b>56</b>	<b>Krankenanstalten anderer Rechtsträger</b>			<b>-345.700,00</b>	<b>-337.400,00</b>		<b>-345.700,00</b>	<b>-337.400,00</b>	
	<b>5</b>	<b>Gesundheit</b>			<b>-378.300,00</b>	<b>-369.000,00</b>		<b>-378.300,00</b>	<b>-369.000,00</b>	

	MVAG EH	MVAG FH	QU	Ergebnisvoranschlag		Finanzierungsvoranschlag		
				VA 2021	VA 2020	RA 2019	VA 2021	VA 2020
<b>6 Straßen- und Wasserbau, Verkehr</b>								
<b>61</b>	<b>Straßenbau</b>							
<b>611</b>	<b>Landesstraßen</b>							
<b>611000</b>	<b>Landesstraßen</b>							
<b>Mittelaufbringung (Erträge, Einzahlungen)</b>								
2/611000+813000		2127		2.700,00	2.700,00		0,00	0,00
<b>Summe Mittelaufbr.</b>	<b>611</b>	<b>Landesstraßen</b>		<b>2.700,00</b>	<b>2.700,00</b>		<b>0,00</b>	<b>0,00</b>
<b>611000</b>	<b>Landesstraßen</b>							
<b>Mittelverwendung (Aufwendungen, Auszahlungen)</b>								
1/611000-680000		2226		5.300,00	5.300,00		0,00	0,00
<b>Summe Mittelverw.</b>	<b>611</b>	<b>Landesstraßen</b>		<b>5.300,00</b>	<b>5.300,00</b>		<b>0,00</b>	<b>0,00</b>
<b>Saldo</b>	<b>611</b>	<b>Landesstraßen</b>		<b>-2.600,00</b>	<b>-2.600,00</b>		<b>0,00</b>	<b>0,00</b>
<b>612</b>	<b>Gemeindestraßen</b>							
<b>612000</b>	<b>Gemeindestraßen</b>							
<b>Mittelaufbringung (Erträge, Einzahlungen)</b>								
2/612000+301000			3331 33	0,00	0,00		0,00	1.100,00
2/612000+813000		2127		51.200,00	46.800,00		0,00	0,00
2/612000+816000		2114	3114 13	0,00	300,00		0,00	300,00
2/612000+829000		2116	3116 18	0,00	400,00		0,00	400,00
2/612000+850000		2111	3111 10	15.000,00	10.800,00		15.000,00	10.800,00
2/612000+868000		2124	3124 16	100,00	100,00		100,00	100,00
<b>Summe Mittelaufbr.</b>	<b>612000</b>	<b>Gemeindestraßen</b>		<b>66.300,00</b>	<b>58.400,00</b>		<b>15.100,00</b>	<b>12.700,00</b>

	MVAG	MVAG	QU	Ergebnisvoranschlag		Finanzierungsvoranschlag				
				EH	FH	VA 2021	VA 2020	RA 2019	VA 2021	VA 2020
<b>612000</b>	<b>Gemeindestraßen</b>									
<b>Mittelverwendung (Aufwendungen, Auszahlungen)</b>										
1/612000-050000			3412 40			0,00	0,00		0,00	2.100,00
1/612000-400000				2221 3221 23		500,00	500,00		500,00	500,00
1/612000-610000				2224 3224 24		1.500,00	1.500,00		1.500,00	1.500,00
1/612000-611000				2224 3224 24		5.000,00	6.000,00		5.000,00	6.000,00
1/612000-618000				2224 3224 24		500,00	500,00		500,00	500,00
1/612000-680000				2226		115.600,00	100.900,00		0,00	0,00
1/612000-720099				2225 3225 24	*	5.000,00	25.000,00		5.000,00	25.000,00
1/612000-720199				2225 3225 24	*	500,00	1.000,00		500,00	1.000,00
1/612000-720999				2225 3225 24	*	10.000,00	0,00		10.000,00	0,00
1/612000-728000				2225 3225 24		2.000,00	2.000,00		2.000,00	2.000,00
1/612000-729000				2225 3225 24		200,00	200,00		200,00	200,00
1/612000-729910				2225 3225 24		15.000,00	0,00		15.000,00	0,00
<b>Summe Mittelverw.</b>	<b>612000</b>	<b>Gemeindestraßen</b>				<b>155.800,00</b>	<b>137.600,00</b>		<b>40.200,00</b>	<b>38.800,00</b>
<b>Saldo</b>	<b>612000</b>	<b>Gemeindestraßen</b>				<b>-89.500,00</b>	<b>-79.200,00</b>		<b>-25.100,00</b>	<b>-26.100,00</b>
<b>612020</b>	<b>Neubau Birkenfeld V</b>									
<b>Mittelaufbringung (Erträge, Einzahlungen)</b>										
6/612020+301000				3331 33		0,00	0,00		24.500,00	25.000,00
6/612020+301100				3331 33		0,00	0,00		25.000,00	25.000,00
6/612020+307100				3334 34		0,00	0,00		0,00	10.800,00
<b>Summe Mittelaufbr.</b>	<b>612020</b>	<b>Neubau Birkenfeld V</b>				<b>0,00</b>	<b>0,00</b>		<b>49.500,00</b>	<b>60.800,00</b>
<b>612020</b>	<b>Neubau Birkenfeld V</b>									
<b>Mittelverwendung (Aufwendungen, Auszahlungen)</b>										
5/612020-002000				3412 40		0,00	0,00		49.500,00	60.800,00
<b>Summe Mittelverw.</b>	<b>612020</b>	<b>Neubau Birkenfeld V</b>				<b>0,00</b>	<b>0,00</b>		<b>49.500,00</b>	<b>60.800,00</b>
<b>Saldo</b>	<b>612020</b>	<b>Neubau Birkenfeld V</b>				<b>0,00</b>	<b>0,00</b>		<b>0,00</b>	<b>0,00</b>

	MVAG	MVAG	QU	Ergebnisvoranschlag		Finanzierungsvoranschlag				
				EH	FH	VA 2021	VA 2020	RA 2019	VA 2021	VA 2020
<b>612550</b>										
<b>Bedarfszuweisungsmittel für Straßenbau</b>										
<b>Mittelaufbringung (Erträge, Einzahlungen)</b>										
6/612550+829910				2116	3116	18	15.000,00	0,00	15.000,00	0,00
6/612550+829950				2116	3116	18	2.500,00	0,00	2.500,00	0,00
6/612550+871100				2121	3121	33	25.000,00	25.000,00	25.000,00	25.000,00
<b>Summe Mittelaufbr.</b>	<b>612550</b>						<b>42.500,00</b>	<b>25.000,00</b>	<b>42.500,00</b>	<b>25.000,00</b>
	<b>612</b>						<b>108.800,00</b>	<b>83.400,00</b>	<b>107.100,00</b>	<b>98.500,00</b>
<b>Bedarfszuweisungsmittel für Straßenbau</b>										
<b>Mittelverwendung (Aufwendungen, Auszahlungen)</b>										
5/612550-729900				2225	3225	24	25.000,00	25.000,00	25.000,00	25.000,00
5/612550-794100				2401			15.000,00	0,00	0,00	0,00
5/612550-794500				2401			2.500,00	0,00	0,00	0,00
<b>Summe Mittelverw.</b>	<b>612550</b>						<b>42.500,00</b>	<b>25.000,00</b>	<b>25.000,00</b>	<b>25.000,00</b>
<b>Saldo</b>	<b>612550</b>						<b>0,00</b>	<b>0,00</b>	<b>17.500,00</b>	<b>0,00</b>
	<b>612</b>						<b>198.300,00</b>	<b>162.600,00</b>	<b>114.700,00</b>	<b>124.600,00</b>
<b>Saldo</b>	<b>612</b>						<b>-89.500,00</b>	<b>-79.200,00</b>	<b>-7.600,00</b>	<b>-26.100,00</b>
<b>616 Sonstige Straßen und Wege</b>										
<b>616000 Konkurrenzstraßen</b>										
<b>Mittelaufbringung (Erträge, Einzahlungen)</b>										
2/616000+813000				2127			57.700,00	57.700,00	0,00	0,00
<b>Summe Mittelaufbr.</b>	<b>616000</b>						<b>57.700,00</b>	<b>57.700,00</b>	<b>0,00</b>	<b>0,00</b>
<b>616000 Konkurrenzstraßen</b>										
<b>Mittelverwendung (Aufwendungen, Auszahlungen)</b>										
1/616000-680000				2226			75.800,00	75.800,00	0,00	0,00
<b>Summe Mittelverw.</b>	<b>616000</b>						<b>75.800,00</b>	<b>75.800,00</b>	<b>0,00</b>	<b>0,00</b>
<b>Saldo</b>	<b>616000</b>						<b>-18.100,00</b>	<b>-18.100,00</b>	<b>0,00</b>	<b>0,00</b>
<b>616100 Ländl. Zufahrtsstraßen (Güterwege)</b>										
<b>Mittelaufbringung (Erträge, Einzahlungen)</b>										
2/616100+827000				2116	3116	18	1.000,00	1.000,00	1.000,00	1.000,00
2/616100+829000				2116	3116	18	0,00	300,00	0,00	300,00
<b>Summe Mittelaufbr.</b>	<b>616100</b>						<b>1.000,00</b>	<b>1.300,00</b>	<b>1.000,00</b>	<b>1.300,00</b>

		MVAG EH	MVAG FH	QU	Ergebnisvoranschlag		Finanzierungsvoranschlag		
					VA 2021	VA 2020	RA 2019	VA 2021	VA 2020
<b>616100</b>	<b>Ländl. Zufahrtsstraßen (Güterwege)</b>								
	<b>Mittelverwendung (Aufwendungen, Auszahlungen)</b>								
1/616100-400000	Geringw. Wirtschaftsgüter d. Anlageverm.	2221	3221	23	2.000,00	2.000,00		2.000,00	2.000,00
1/616100-611000	Instandhaltung von Straßenbauten	2224	3224	24	1.000,00	1.000,00		1.000,00	1.000,00
1/616100-720099	Interne Vergütung (Bauhof)	2225	3225	24	5.000,00	5.000,00	*	5.000,00	5.000,00
1/616100-720199	Interne Vergütung (Volksschule)	2225	3225	24	0,00	100,00		0,00	100,00
1/616100-728000	Entgelte für sonstige Leistungen	2225	3225	24	2.000,00	2.000,00		2.000,00	2.000,00
1/616100-752000	Lfd. TZ a.GW-Erhaltungsverb.(jährl. Beitr)	2231	3231	26	14.700,00	14.700,00		14.700,00	14.700,00
<b>Summe Mittelverw.</b>	<b>616100 Ländl. Zufahrtsstraßen (Güterwege)</b>				<b>24.700,00</b>	<b>24.800,00</b>		<b>24.700,00</b>	<b>24.800,00</b>
<b>Saldo</b>	<b>616100 Ländl. Zufahrtsstraßen (Güterwege)</b>				<b>-23.700,00</b>	<b>-23.500,00</b>		<b>-23.700,00</b>	<b>-23.500,00</b>
<b>616120</b>	<b>GW-Umlegung Fuchsöd-Haselbach</b>								
	<b>Mittelaufbringung (Erträge, Einzahlungen)</b>								
6/616120+301100	KTZ vom Land (BZ)		3331	33	0,00	0,00		0,00	35.000,00
6/616120+302000	KTZ v.Gden, GV u.GdeFonds (WEV - LZ)		3331	33	0,00	0,00		0,00	50.000,00
6/616120+895000	Entnahmen von allgemeinen Haushaltsrücklagen	2301			0,00	15.000,00		0,00	0,00
<b>Summe Mittelaufbr.</b>	<b>616120 GW-Umlegung Fuchsöd-Haselbach</b>				<b>0,00</b>	<b>15.000,00</b>		<b>0,00</b>	<b>85.000,00</b>
	<b>616 Sonstige Straßen und Wege</b>				<b>58.700,00</b>	<b>74.000,00</b>		<b>1.000,00</b>	<b>86.300,00</b>
<b>616120</b>	<b>GW-Umlegung Fuchsöd-Haselbach</b>								
	<b>Mittelverwendung (Aufwendungen, Auszahlungen)</b>								
5/616120-002000	Straßenbauten (GW-Umlegung)		3412	40	0,00	0,00		0,00	100.000,00
<b>Summe Mittelverw.</b>	<b>616120 GW-Umlegung Fuchsöd-Haselbach</b>				<b>0,00</b>	<b>0,00</b>		<b>0,00</b>	<b>100.000,00</b>
<b>Saldo</b>	<b>616120 GW-Umlegung Fuchsöd-Haselbach</b>				<b>0,00</b>	<b>15.000,00</b>		<b>0,00</b>	<b>-15.000,00</b>
	<b>616 Sonstige Straßen und Wege</b>				<b>100.500,00</b>	<b>100.600,00</b>		<b>24.700,00</b>	<b>124.800,00</b>
<b>Saldo</b>	<b>616 Sonstige Straßen und Wege</b>				<b>-41.800,00</b>	<b>-26.600,00</b>		<b>-23.700,00</b>	<b>-38.500,00</b>

	MVAG	MVAG	QU	Ergebnisvoranschlag			Finanzierungsvoranschlag			
				EH	FH	VA 2021	VA 2020	RA 2019	VA 2021	VA 2020
<b>617</b>										
	<b>Bauhöfe</b>									
<b>617000</b>	<b>Bauhöfe</b>									
<b>Mittelaufbringung (Erträge, Einzahlungen)</b>										
2/617000+803000	Veräußerungen von techn.Anl., Fahrzeugen und Maschinen	2116	3314	31	0,00	10.500,00		0,00	10.500,00	
2/617000+813000	Erträge aus der Auflösung von Investitionszuschüssen (Kapitaltransfers)	2127			10.400,00	14.300,00		0,00	0,00	
2/617000+816000	Kosteners. f. sonst. Leistungen (Handy)	2114	3114	13	100,00	100,00		100,00	100,00	
2/617000+816001	Kosteners. f. sonst. Leistungen (Strom)	2114	3114	13	200,00	200,00		200,00	200,00	
2/617000+816099	Interne Vergütungen an den Bauhof	2114	3114	13	146.500,00	142.400,00	*	146.500,00	142.400,00	
2/617000+817000	Erträge aus der Auflösung von sonstigen Rückstellungen	2117			0,00	33.700,00		0,00	0,00	
<b>Summe Mittelaufbr.</b>	<b>617000 Bauhöfe</b>				<b>157.200,00</b>	<b>201.200,00</b>		<b>146.800,00</b>	<b>153.200,00</b>	
	<b>617 Bauhöfe</b>				<b>157.200,00</b>	<b>201.200,00</b>		<b>146.800,00</b>	<b>153.200,00</b>	
	<b>61 Straßenbau</b>				<b>327.400,00</b>	<b>361.300,00</b>		<b>254.900,00</b>	<b>338.000,00</b>	

		MVAG			Ergebnisvoranschlag		Finanzierungsvoranschlag			
		MVAG EH	MVAG FH	QU	VA 2021	VA 2020	RA 2019	VA 2021	VA 2020	RA 2019
<b>617000</b>	<b>Bauhöfe</b>									
<b>Mittelverwendung (Aufwendungen, Auszahlungen)</b>										
1/617000-400000	Geringw. Wirtschaftsgüter d. Anlageverm.	2221	3221	23	1.500,00	1.500,00		1.500,00	1.500,00	
1/617000-452000	Treibstoffe	2221	3221	23	7.000,00	7.000,00		7.000,00	7.000,00	
1/617000-453000	Schmier- und Schleifmittel	2221	3221	23	100,00	100,00		100,00	100,00	
1/617000-455000	Chemische u.sonst.artverwandte Mittel	2221	3221	23	100,00	100,00		100,00	100,00	
1/617000-459000	Sonstige Verbrauchsgüter	2221	3221	23	300,00	300,00		300,00	300,00	
1/617000-511000	Geldbezüge f. VB in handwerkli. Verwendung	2211	3211	20	69.200,00	96.300,00		69.200,00	96.300,00	
1/617000-521000	Geldbezüge der ganzjährig beschäftigten Arbeiter	2211	3211	20	0,00	6.800,00		0,00	6.800,00	
1/617000-565000	Mehrleistungsvergütungen	2211	3211	20	4.000,00	4.000,00		4.000,00	4.000,00	
1/617000-569000	Sonstige Nebengebühren	2211	3211	20	2.800,00	4.100,00		2.800,00	4.100,00	
1/617000-580000	Dienstgeberbeitr.z.AusglFonds f. FamBeih.	2212	3212	20	3.000,00	2.600,00		3.000,00	2.600,00	
1/617000-582000	Sonst.Dienstgeberbeitr.z.soz. Sicherheit	2212	3212	20	16.500,00	18.500,00		16.500,00	18.500,00	
1/617000-590000	Freiwillige Sozialstg. (nur Barlstg.)	2212	3212	20	1.500,00	1.500,00		1.500,00	1.500,00	
1/617000-591000	Dotierung von Rückstellungen für Abfertigungen	2214			1.200,00	0,00		0,00	0,00	
1/617000-592000	Dotierung von Rückstellungen für Jubiläumszuwendungen	2214			600,00	100,00		0,00	0,00	
1/617000-600000	Strom	2222	3222	24	800,00	800,00		800,00	800,00	
1/617000-614000	Instandhaltung von Gebäuden	2224	3224	24	1.000,00	1.000,00		1.000,00	1.000,00	
1/617000-616000	Instandhltg.v.Masch.u.maschin.Anl.	2224	3224	24	1.000,00	1.000,00		1.000,00	1.000,00	
1/617000-617000	Instandhaltung von Fahrzeugen	2224	3224	24	8.000,00	8.000,00		8.000,00	8.000,00	
1/617000-618000	Instandhaltung von sonstigen Anlagen	2224	3224	24	500,00	500,00		500,00	500,00	
1/617000-631000	Telekommunikationsdienste	2222	3222	24	200,00	200,00		200,00	200,00	
1/617000-670000	Versicherungen	2222	3222	24	1.600,00	1.600,00		1.600,00	1.600,00	
1/617000-680000	Planmäßige Abschreibung	2226			11.700,00	16.300,00		0,00	0,00	
1/617000-700000	Mietzinse (Leihtraktor für Winterdienst)	2223	3223	24	5.000,00	5.000,00		5.000,00	5.000,00	
1/617000-700200	Heizkosten	2223	3223	24	100,00	100,00		100,00	100,00	
1/617000-710000	Öff.Abg.ohne Geb.gem.FAG (Ausgaben)	2225	3225	24	700,00	700,00		700,00	700,00	
1/617000-711000	Geb.f.Ben.v.Gemeindeeinr.gem.FAG (Ausg.)	2225	3225	24	300,00	300,00		300,00	300,00	
1/617000-720199	Interne Vergütung (Volksschule)	2225	3225	24	500,00	500,00	*	500,00	500,00	
1/617000-724000	Reisegebühren	2225	3225	24	200,00	200,00		200,00	200,00	
1/617000-728000	Entgelte für sonstige Leistungen	2225	3225	24	1.000,00	1.000,00		1.000,00	1.000,00	
1/617000-728001	Entgelte für sonstige Leistungen	2225	3225	24	300,00	300,00		300,00	300,00	

		MVAG		QU	Ergebnisvoranschlag		Finanzierungsvoranschlag			
		EH	FH		VA 2021	VA 2020	RA 2019	VA 2021	VA 2020	RA 2019
1/617000-729000	Sonstige Ausgaben	2225	3225	24	300,00	500,00		300,00	500,00	
<b>Summe Mittelverw.</b>	<b>617000 Bauhöfe</b>				<b>141.000,00</b>	<b>180.900,00</b>		<b>127.500,00</b>	<b>164.500,00</b>	
<b>Saldo</b>	<b>617000 Bauhöfe</b>				<b>16.200,00</b>	<b>20.300,00</b>		<b>19.300,00</b>	<b>-11.300,00</b>	
	<b>617 Bauhöfe</b>				<b>141.000,00</b>	<b>180.900,00</b>		<b>127.500,00</b>	<b>164.500,00</b>	
	<b>61 Straßenbau</b>				<b>445.100,00</b>	<b>449.400,00</b>		<b>266.900,00</b>	<b>413.900,00</b>	
<b>Saldo</b>	<b>617 Bauhöfe</b>				<b>16.200,00</b>	<b>20.300,00</b>		<b>19.300,00</b>	<b>-11.300,00</b>	
	<b>61 Straßenbau</b>				<b>-117.700,00</b>	<b>-88.100,00</b>		<b>-12.000,00</b>	<b>-75.900,00</b>	
<b>64</b>	<b>Straßenverkehr</b>									
<b>649</b>	<b>Sonstige Einrichtungen und Maßnahmen</b>									
<b>649000</b>	<b>Sonstige Einrichtungen und Maßnahmen</b>									
	<b>Mittelaufbringung (Erträge, Einzahlungen)</b>									
2/649000+813000	Erträge aus der Auflösung von Investitionszuschüssen (Kapitaltransfers)	2127			1.100,00	1.100,00		0,00	0,00	
<b>Summe Mittelaufbr.</b>	<b>649 Sonstige Einrichtungen und Maßnahmen</b>				<b>1.100,00</b>	<b>1.100,00</b>		<b>0,00</b>	<b>0,00</b>	
	<b>64 Straßenverkehr</b>				<b>1.100,00</b>	<b>1.100,00</b>		<b>0,00</b>	<b>0,00</b>	
<b>649000</b>	<b>Sonstige Einrichtungen und Maßnahmen</b>									
	<b>Mittelverwendung (Aufwendungen, Auszahlungen)</b>									
1/649000-680000	Planmäßige Abschreibung	2226			1.100,00	1.100,00		0,00	0,00	
<b>Summe Mittelverw.</b>	<b>649 Sonstige Einrichtungen und Maßnahmen</b>				<b>1.100,00</b>	<b>1.100,00</b>		<b>0,00</b>	<b>0,00</b>	
	<b>64 Straßenverkehr</b>				<b>1.100,00</b>	<b>1.100,00</b>		<b>0,00</b>	<b>0,00</b>	
<b>Saldo</b>	<b>649 Sonstige Einrichtungen und Maßnahmen</b>				<b>0,00</b>	<b>0,00</b>		<b>0,00</b>	<b>0,00</b>	
	<b>64 Straßenverkehr</b>				<b>0,00</b>	<b>0,00</b>		<b>0,00</b>	<b>0,00</b>	
<b>69</b>	<b>Verkehr, Sonstiges</b>									
<b>690</b>	<b>Verkehr, Sonstiges</b>									
<b>690000</b>	<b>OÖ Verkehrsverbund</b>									
	<b>Mittelaufbringung (Erträge, Einzahlungen)</b>									
<b>Summe Mittelaufbr.</b>	<b>690 Verkehr, Sonstiges</b>				<b>0,00</b>	<b>0,00</b>		<b>0,00</b>	<b>0,00</b>	
	<b>69 Verkehr, Sonstiges</b>				<b>0,00</b>	<b>0,00</b>		<b>0,00</b>	<b>0,00</b>	
	<b>6 Straßen- und Wasserbau, Verkehr</b>				<b>328.500,00</b>	<b>362.400,00</b>		<b>254.900,00</b>	<b>338.000,00</b>	



		MVAG	MVAG	QU	Ergebnisvoranschlag		Finanzierungsvoranschlag			
					EH	FH	VA 2021	VA 2020	RA 2019	VA 2021
<b>690000</b>	<b>OÖ Verkehrsverbund</b>									
	<b>Mittelverwendung (Aufwendungen, Auszahlungen)</b>									
1/690000-751000	Lfd.TZ an GdeVerbände (Öff.Verkehr)	2231	3231	26		3.200,00	3.200,00		3.200,00	3.200,00
1/690000-751700	Lfd.TZ an GdeVerbände (Öff.Verkehr)	2231	3231	26		10.200,00	10.100,00		10.200,00	10.100,00
<b>Summe Mittelverw.</b>	<b>690</b>					<b>13.400,00</b>	<b>13.300,00</b>		<b>13.400,00</b>	<b>13.300,00</b>
	<b>69</b>					<b>13.400,00</b>	<b>13.300,00</b>		<b>13.400,00</b>	<b>13.300,00</b>
	<b>6</b>					<b>459.600,00</b>	<b>463.800,00</b>		<b>280.300,00</b>	<b>427.200,00</b>
<b>Saldo</b>	<b>690</b>					<b>-13.400,00</b>	<b>-13.300,00</b>		<b>-13.400,00</b>	<b>-13.300,00</b>
	<b>69</b>					<b>-13.400,00</b>	<b>-13.300,00</b>		<b>-13.400,00</b>	<b>-13.300,00</b>
	<b>6</b>					<b>-131.100,00</b>	<b>-101.400,00</b>		<b>-25.400,00</b>	<b>-89.200,00</b>

	MVAG EH	MVAG FH	QU	Ergebnisvoranschlag		Finanzierungsvoranschlag		
				VA 2021	VA 2020	RA 2019	VA 2021	VA 2020
<b>7 Wirtschaftsförderung</b>								
<b>74</b>								
<b>749</b>								
<b>749000</b>								
<b>Mittelaufbringung (Erträge, Einzahlungen)</b>								
<b>Summe Mittelaufbr.</b>	<b>749</b>	<b>Sonstige Einrichtungen und Maßnahmen</b>		<b>0,00</b>	<b>0,00</b>		<b>0,00</b>	<b>0,00</b>
	<b>74</b>	<b>Sonstige Förderung der Land- und Forstwirtschaft</b>		<b>0,00</b>	<b>0,00</b>		<b>0,00</b>	<b>0,00</b>
<b>749000</b>		<b>Sonstige Einrichtungen und Maßnahmen</b>						
<b>Mittelverwendung (Aufwendungen, Auszahlungen)</b>								
1/749000-729000		Sonstige Ausgaben (Förderung LW u. FW)	2225 3225 24	800,00	800,00		800,00	800,00
<b>Summe Mittelverw.</b>	<b>749</b>	<b>Sonstige Einrichtungen und Maßnahmen</b>		<b>800,00</b>	<b>800,00</b>		<b>800,00</b>	<b>800,00</b>
	<b>74</b>	<b>Sonstige Förderung der Land- und Forstwirtschaft</b>		<b>800,00</b>	<b>800,00</b>		<b>800,00</b>	<b>800,00</b>
<b>Saldo</b>	<b>749</b>	<b>Sonstige Einrichtungen und Maßnahmen</b>		<b>-800,00</b>	<b>-800,00</b>		<b>-800,00</b>	<b>-800,00</b>
	<b>74</b>	<b>Sonstige Förderung der Land- und Forstwirtschaft</b>		<b>-800,00</b>	<b>-800,00</b>		<b>-800,00</b>	<b>-800,00</b>
<b>77</b>								
<b>771</b>								
<b>771000</b>								
<b>Mittelaufbringung (Erträge, Einzahlungen)</b>								
<b>Summe Mittelaufbr.</b>	<b>771</b>	<b>Maßnahmen zur Förderung des Fremdenverkehrs</b>		<b>0,00</b>	<b>0,00</b>		<b>0,00</b>	<b>0,00</b>
	<b>77</b>	<b>Förderung des Fremdenverkehrs</b>		<b>0,00</b>	<b>0,00</b>		<b>0,00</b>	<b>0,00</b>
<b>771000</b>		<b>Maßnahmen zur Förd. d. Fremdenverkehrs</b>						
<b>Mittelverwendung (Aufwendungen, Auszahlungen)</b>								
1/771000-720099		Interne Vergütung (Bauhof)	2225 3225 24	500,00	500,00		500,00	500,00
1/771000-720199		Interne Vergütung (Volksschule)	2225 3225 24	0,00	500,00		0,00	500,00
1/771000-726000		Mitgliedsbeitr. an Institut. (im Inland)	2225 3225 24	300,00	300,00		300,00	300,00
1/771000-729000		Sonstige Ausgaben	2225 3225 24	700,00	700,00		700,00	700,00
1/771000-754000		Lfd.TZ a.räger d.öff.Rechts (Ortsaussch)	2231 3231 26	2.500,00	2.500,00		2.500,00	2.500,00
1/771000-777000		KTZ an priv.Org. ohne Erwerbzweck	2234 3434 44	0,00	1.000,00		0,00	1.000,00
<b>Summe Mittelverw.</b>	<b>771</b>	<b>Maßnahmen zur Förderung des Fremdenverkehrs</b>		<b>4.000,00</b>	<b>5.500,00</b>		<b>4.000,00</b>	<b>5.500,00</b>
	<b>77</b>	<b>Förderung des Fremdenverkehrs</b>		<b>4.000,00</b>	<b>5.500,00</b>		<b>4.000,00</b>	<b>5.500,00</b>
<b>Saldo</b>	<b>771</b>	<b>Maßnahmen zur Förderung des Fremdenverkehrs</b>		<b>-4.000,00</b>	<b>-5.500,00</b>		<b>-4.000,00</b>	<b>-5.500,00</b>
	<b>77</b>	<b>Förderung des Fremdenverkehrs</b>		<b>-4.000,00</b>	<b>-5.500,00</b>		<b>-4.000,00</b>	<b>-5.500,00</b>

		MVAG	MVAG	QU	Ergebnisvoranschlag		Finanzierungsvoranschlag			
		EH	FH		VA 2021	VA 2020	RA 2019	VA 2021	VA 2020	RA 2019
<b>78</b>	<b>Förderung von Handel, Gewerbe und Industrie</b>									
<b>782</b>	<b>Wirtschaftspolitische Maßnahmen</b>									
<b>782000</b>	<b>Wirtschaftspolitische Maßnahmen</b>									
<b>Mittelaufbringung (Erträge, Einzahlungen)</b>										
<b>Summe Mittelaufbr.</b>	<b>782000</b>	<b>Wirtschaftspolitische Maßnahmen</b>			<b>0,00</b>	<b>0,00</b>		<b>0,00</b>	<b>0,00</b>	
	<b>782</b>	<b>Wirtschaftspolitische Maßnahmen</b>			<b>0,00</b>	<b>0,00</b>		<b>0,00</b>	<b>0,00</b>	
<b>782000</b>	<b>Wirtschaftspolitische Maßnahmen</b>									
<b>Mittelverwendung (Aufwendungen, Auszahlungen)</b>										
1/782000-726000	Mitgliedsbeitr. an Institut. (im Inland)	2225	3225	24	3.500,00	3.500,00		3.500,00	3.500,00	
1/782000-752000	Lfd. TZ an Gemeinden, GV u. Gemeindefonds	2231	3231	26	1.500,00	1.500,00		1.500,00	1.500,00	
1/782000-752100	Lfd. TZ an Gemeinden, GV u. Gemeindefonds	2231	3231	26	800,00	800,00		800,00	800,00	
<b>Summe Mittelverw.</b>	<b>782000</b>	<b>Wirtschaftspolitische Maßnahmen</b>			<b>5.800,00</b>	<b>5.800,00</b>		<b>5.800,00</b>	<b>5.800,00</b>	
<b>Saldo</b>	<b>782000</b>	<b>Wirtschaftspolitische Maßnahmen</b>			<b>-5.800,00</b>	<b>-5.800,00</b>		<b>-5.800,00</b>	<b>-5.800,00</b>	
	<b>782</b>	<b>Wirtschaftspolitische Maßnahmen</b>			<b>5.800,00</b>	<b>5.800,00</b>		<b>5.800,00</b>	<b>5.800,00</b>	
<b>Saldo</b>	<b>782</b>	<b>Wirtschaftspolitische Maßnahmen</b>			<b>-5.800,00</b>	<b>-5.800,00</b>		<b>-5.800,00</b>	<b>-5.800,00</b>	
<b>789</b>	<b>Sonstige Einrichtungen und Maßnahmen</b>									
<b>789000</b>	<b>Sonstige Einrichtungen und Maßnahmen</b>									
<b>Mittelaufbringung (Erträge, Einzahlungen)</b>										
<b>Summe Mittelaufbr.</b>	<b>789</b>	<b>Sonstige Einrichtungen und Maßnahmen</b>			<b>0,00</b>	<b>0,00</b>		<b>0,00</b>	<b>0,00</b>	
	<b>78</b>	<b>Förderung von Handel, Gewerbe und Industrie</b>			<b>0,00</b>	<b>0,00</b>		<b>0,00</b>	<b>0,00</b>	
	<b>7</b>	<b>Wirtschaftsförderung</b>			<b>0,00</b>	<b>0,00</b>		<b>0,00</b>	<b>0,00</b>	
<b>789000</b>	<b>Sonstige Einrichtungen und Maßnahmen</b>									
<b>Mittelverwendung (Aufwendungen, Auszahlungen)</b>										
1/789000-757000	Lfd. TZ an priv. Org. ohne Erwerbszw.	2234	3234	27	500,00	500,00		500,00	500,00	
<b>Summe Mittelverw.</b>	<b>789</b>	<b>Sonstige Einrichtungen und Maßnahmen</b>			<b>500,00</b>	<b>500,00</b>		<b>500,00</b>	<b>500,00</b>	
	<b>78</b>	<b>Förderung von Handel, Gewerbe und Industrie</b>			<b>6.300,00</b>	<b>6.300,00</b>		<b>6.300,00</b>	<b>6.300,00</b>	
	<b>7</b>	<b>Wirtschaftsförderung</b>			<b>11.100,00</b>	<b>12.600,00</b>		<b>11.100,00</b>	<b>12.600,00</b>	
<b>Saldo</b>	<b>789</b>	<b>Sonstige Einrichtungen und Maßnahmen</b>			<b>-500,00</b>	<b>-500,00</b>		<b>-500,00</b>	<b>-500,00</b>	
	<b>78</b>	<b>Förderung von Handel, Gewerbe und Industrie</b>			<b>-6.300,00</b>	<b>-6.300,00</b>		<b>-6.300,00</b>	<b>-6.300,00</b>	
	<b>7</b>	<b>Wirtschaftsförderung</b>			<b>-11.100,00</b>	<b>-12.600,00</b>		<b>-11.100,00</b>	<b>-12.600,00</b>	

	MVAG EH	MVAG FH	QU	Ergebnisvoranschlag		Finanzierungsvoranschlag		
				VA 2021	VA 2020	RA 2019	VA 2021	VA 2020
<b>8 Dienstleistungen</b>								
<b>81</b>	<b>Öffentliche Einrichtungen (soweit nicht dem Abschnitt 85 zuzuordnen)</b>							
<b>813</b>	<b>Müllbeseitigung</b>							
<b>813000</b>	<b>Abfallabfuhr</b>							
<b>Mittelaufbringung (Erträge, Einzahlungen)</b>								
2/813000+808001		2116 3116 16		100,00	100,00		100,00	100,00
2/813000+808002		2116 3116 16		400,00	400,00		400,00	400,00
2/813000+816000		2114 3114 13		500,00	500,00		500,00	500,00
2/813000+852000		2113 3113 12		80.800,00	75.800,00		80.800,00	75.800,00
2/813000+852005		2113 3113 12		400,00	400,00		400,00	400,00
2/813000+852010		2113 3113 12		1.600,00	1.200,00		1.600,00	1.200,00
2/813000+852011		2113 3113 12		400,00	400,00		400,00	400,00
2/813000+862000		2121 3121 15		4.000,00	3.700,00		4.000,00	3.700,00
<b>Summe Mittelaufbr.</b>	<b>813000</b>	<b>Abfallabfuhr</b>		<b>88.200,00</b>	<b>82.500,00</b>		<b>88.200,00</b>	<b>82.500,00</b>
<b>Mittelverwendung (Aufwendungen, Auszahlungen)</b>								
1/813000-413001		2221 3221 23		100,00	0,00		100,00	0,00
1/813000-413002		2221 3221 23		400,00	400,00		400,00	400,00
1/813000-720099		2225 3225 24		0,00	400,00		0,00	400,00
1/813000-720199		2225 3225 24		0,00	200,00		0,00	200,00
1/813000-720299		2225 3225 24	*	4.000,00	4.000,00		4.000,00	4.000,00
1/813000-728000		2225 3225 24		80.800,00	75.800,00		80.800,00	75.800,00
1/813000-728002		2225 3225 24		400,00	400,00		400,00	400,00
1/813000-728010		2225 3225 24		1.600,00	1.000,00		1.600,00	1.000,00
1/813000-728011		2225 3225 24		400,00	400,00		400,00	400,00
<b>Summe Mittelverw.</b>	<b>813000</b>	<b>Abfallabfuhr</b>		<b>87.700,00</b>	<b>82.600,00</b>		<b>87.700,00</b>	<b>82.600,00</b>
<b>Saldo</b>	<b>813000</b>	<b>Abfallabfuhr</b>		<b>500,00</b>	<b>-100,00</b>		<b>500,00</b>	<b>-100,00</b>

			MVAG	MVAG	QU	Ergebnisvoranschlag			Finanzierungsvoranschlag		
			EH	FH		VA 2021	VA 2020	RA 2019	VA 2021	VA 2020	RA 2019
<b>813001</b>	<b>Abfallabfuhr</b>										
<b>Mittelaufbringung (Erträge, Einzahlungen)</b>											
<b>Summe Mittelaufbr.</b>	<b>813001</b>	<b>Abfallabfuhr</b>				<b>0,00</b>	<b>0,00</b>		<b>0,00</b>	<b>0,00</b>	
	<b>813</b>	<b>Müllbeseitigung</b>				<b>88.200,00</b>	<b>82.500,00</b>		<b>88.200,00</b>	<b>82.500,00</b>	
<b>813001</b>	<b>Abfallabfuhr</b>										
<b>Mittelverwendung (Aufwendungen, Auszahlungen)</b>											
1/813001-700800		Betriebskosten (BAV für ASZ)	2223	3223	24	200,00	200,00		200,00	200,00	
1/813001-752000		Lfd.TZ a.Gden, GV (BAV für ASZ)	2231	3231	26	0,00	3.500,00		0,00	3.500,00	
<b>Summe Mittelverw.</b>	<b>813001</b>	<b>Abfallabfuhr</b>				<b>200,00</b>	<b>3.700,00</b>		<b>200,00</b>	<b>3.700,00</b>	
<b>Saldo</b>	<b>813001</b>	<b>Abfallabfuhr</b>				<b>-200,00</b>	<b>-3.700,00</b>		<b>-200,00</b>	<b>-3.700,00</b>	
	<b>813</b>	<b>Müllbeseitigung</b>				<b>87.900,00</b>	<b>86.300,00</b>		<b>87.900,00</b>	<b>86.300,00</b>	
<b>Saldo</b>	<b>813</b>	<b>Müllbeseitigung</b>				<b>300,00</b>	<b>-3.800,00</b>		<b>300,00</b>	<b>-3.800,00</b>	
<b>814</b>	<b>Straßenreinigung</b>										
<b>814000</b>	<b>Winterdienst</b>										
<b>Mittelaufbringung (Erträge, Einzahlungen)</b>											
2/814000+816000		Kostenersätze f.sonst.Lstg.- Winterdienst	2114	3114	13	500,00	500,00		500,00	500,00	
<b>Summe Mittelaufbr.</b>	<b>814</b>	<b>Straßenreinigung</b>				<b>500,00</b>	<b>500,00</b>		<b>500,00</b>	<b>500,00</b>	
<b>814000</b>	<b>Winterdienst</b>										
<b>Mittelverwendung (Aufwendungen, Auszahlungen)</b>											
1/814000-455000		Chemische und sonst.Mittel (Streusalz)	2221	3221	23	5.500,00	5.500,00		5.500,00	5.500,00	
1/814000-459000		Sonstige Verbrauchsgüter (Streusplitt)	2221	3221	23	7.000,00	7.000,00		7.000,00	7.000,00	
1/814000-720000		Kostenbeiträge (Ersätze) für Leistungen	2225	3225	24	3.900,00	3.900,00		3.900,00	3.900,00	
1/814000-720099		Interne Vergütung (Bauhof)	2225	3225	24	35.000,00	35.000,00	*	35.000,00	35.000,00	
1/814000-720199		Interne Vergütung (Volksschule)	2225	3225	24	3.000,00	3.000,00	*	3.000,00	3.000,00	
1/814000-728100		Entg. f. sonst. Lstg. (Winterdienst)	2225	3225	24	25.000,00	25.000,00		25.000,00	25.000,00	
<b>Summe Mittelverw.</b>	<b>814</b>	<b>Straßenreinigung</b>				<b>79.400,00</b>	<b>79.400,00</b>		<b>79.400,00</b>	<b>79.400,00</b>	
<b>Saldo</b>	<b>814</b>	<b>Straßenreinigung</b>				<b>-78.900,00</b>	<b>-78.900,00</b>		<b>-78.900,00</b>	<b>-78.900,00</b>	

	MVAG	MVAG	QU	Ergebnisvoranschlag		Finanzierungsvoranschlag				
				EH	FH	VA 2021	VA 2020	RA 2019	VA 2021	VA 2020
<b>815</b>										
<b>815000</b>										
<b>Mittelaufbringung (Erträge, Einzahlungen)</b>										
2/815000+813000				2127	400,00	400,00		0,00		0,00
<b>Summe Mittelaufbr.</b>	<b>815</b>				<b>400,00</b>	<b>400,00</b>		<b>0,00</b>		<b>0,00</b>
<b>815000</b>										
<b>Mittelverwendung (Aufwendungen, Auszahlungen)</b>										
1/815000-680000				2226	800,00	800,00		0,00		0,00
<b>Summe Mittelverw.</b>	<b>815</b>				<b>800,00</b>	<b>800,00</b>		<b>0,00</b>		<b>0,00</b>
<b>Saldo</b>	<b>815</b>				<b>-400,00</b>	<b>-400,00</b>		<b>0,00</b>		<b>0,00</b>
<b>816</b>										
<b>816000</b>										
<b>Mittelaufbringung (Erträge, Einzahlungen)</b>										
2/816000+813000				2127	2.200,00	2.200,00		0,00		0,00
<b>Summe Mittelaufbr.</b>	<b>816</b>				<b>2.200,00</b>	<b>2.200,00</b>		<b>0,00</b>		<b>0,00</b>
<b>816000</b>										
<b>Mittelverwendung (Aufwendungen, Auszahlungen)</b>										
1/816000-600000				2222 3222 24	3.600,00	3.600,00		3.600,00		3.600,00
1/816000-619000				2224 3224 24	3.000,00	3.000,00		3.000,00		3.000,00
1/816000-680000				2226	3.900,00	4.000,00		0,00		0,00
1/816000-720099				2225 3225 24 *	5.000,00	5.000,00		5.000,00		5.000,00
<b>Summe Mittelverw.</b>	<b>816</b>				<b>15.500,00</b>	<b>15.600,00</b>		<b>11.600,00</b>		<b>11.600,00</b>
<b>Saldo</b>	<b>816</b>				<b>-13.300,00</b>	<b>-13.400,00</b>		<b>-11.600,00</b>		<b>-11.600,00</b>
<b>817</b>										
<b>817000</b>										
<b>Mittelaufbringung (Erträge, Einzahlungen)</b>										
2/817000+813000				2127	3.700,00	3.700,00		0,00		0,00
<b>Summe Mittelaufbr.</b>	<b>817</b>				<b>3.700,00</b>	<b>3.700,00</b>		<b>0,00</b>		<b>0,00</b>
	<b>81</b>				<b>95.000,00</b>	<b>89.300,00</b>		<b>88.700,00</b>		<b>83.000,00</b>

		MVAG EH	MVAG FH	QU	Ergebnisvoranschlag		Finanzierungsvoranschlag			
					VA 2021	VA 2020	RA 2019	VA 2021	VA 2020	RA 2019
<b>817000</b>	<b>Friedhöfe und Einsegnungshallen</b>									
	<b>Mittelverwendung (Aufwendungen, Auszahlungen)</b>									
1/817000-680000	Planmäßige Abschreibung		2226		4.800,00	4.800,00		0,00	0,00	
<b>Summe Mittelverw.</b>	<b>817</b>		<b>Friedhöfe (einschließlich Einsegnungshallen und Kren</b>		<b>4.800,00</b>	<b>4.800,00</b>		<b>0,00</b>	<b>0,00</b>	
	<b>81</b>		<b>Öffentliche Einrichtungen (soweit nicht dem Abschnitt</b>		<b>188.400,00</b>	<b>186.900,00</b>		<b>178.900,00</b>	<b>177.300,00</b>	
<b>Saldo</b>	<b>817</b>		<b>Friedhöfe (einschließlich Einsegnungshallen und Kren</b>		<b>-1.100,00</b>	<b>-1.100,00</b>		<b>0,00</b>	<b>0,00</b>	
	<b>81</b>		<b>Öffentliche Einrichtungen (soweit nicht dem Abschnitt</b>		<b>-93.400,00</b>	<b>-97.600,00</b>		<b>-90.200,00</b>	<b>-94.300,00</b>	
<b>82</b>	<b>Betriebsähnliche Einrichtungen und Betriebe</b>									
<b>828</b>	<b>Sonstige Märkte</b>									
<b>828000</b>	<b>Sonstige Märkte</b>									
	<b>Mittelaufbringung (Erträge, Einzahlungen)</b>									
2/828000+852000	Marktstandsgebühren		2113 3113 12		100,00	100,00		100,00	100,00	
<b>Summe Mittelaufbr.</b>	<b>828</b>		<b>Sonstige Märkte</b>		<b>100,00</b>	<b>100,00</b>		<b>100,00</b>	<b>100,00</b>	
	<b>82</b>		<b>Betriebsähnliche Einrichtungen und Betriebe</b>		<b>100,00</b>	<b>100,00</b>		<b>100,00</b>	<b>100,00</b>	
<b>828000</b>	<b>Sonstige Märkte</b>									
	<b>Mittelverwendung (Aufwendungen, Auszahlungen)</b>									
<b>Summe Mittelverw.</b>	<b>828</b>		<b>Sonstige Märkte</b>		<b>0,00</b>	<b>0,00</b>		<b>0,00</b>	<b>0,00</b>	
	<b>82</b>		<b>Betriebsähnliche Einrichtungen und Betriebe</b>		<b>0,00</b>	<b>0,00</b>		<b>0,00</b>	<b>0,00</b>	
<b>Saldo</b>	<b>828</b>		<b>Sonstige Märkte</b>		<b>100,00</b>	<b>100,00</b>		<b>100,00</b>	<b>100,00</b>	
	<b>82</b>		<b>Betriebsähnliche Einrichtungen und Betriebe</b>		<b>100,00</b>	<b>100,00</b>		<b>100,00</b>	<b>100,00</b>	
<b>84</b>	<b>Liegenschaften, Wohn- und Geschäftsgebäude</b>									
<b>840</b>	<b>Grundbesitz</b>									
<b>840000</b>	<b>Grundbesitz</b>									
	<b>Mittelaufbringung (Erträge, Einzahlungen)</b>									
6/840000+801000	Veräußerungen von Grundstücken und Grundstückseinrichtungen		2116 3312 30		15.000,00	73.500,00		15.000,00	73.500,00	
<b>Summe Mittelaufbr.</b>	<b>840000</b>		<b>Grundbesitz</b>		<b>15.000,00</b>	<b>73.500,00</b>		<b>15.000,00</b>	<b>73.500,00</b>	

		MVAG	MVAG	QU	Ergebnisvoranschlag		Finanzierungsvoranschlag			
		EH	FH		VA 2021	VA 2020	RA 2019	VA 2021	VA 2020	RA 2019
<b>840000</b>	<b>Grundbesitz</b>									
	<b>Mittelverwendung (Aufwendungen, Auszahlungen)</b>									
5/840000-001000	Unbebaute Grundstuecke (Erwerb)		3412	40	0,00	0,00		45.000,00	43.500,00	
1/840000-650000	Zinsen f.Finanzschulden - Inland	2241	3241	25	1.000,00	0,00		1.000,00	0,00	
1/840000-710000	Öff.Abg.ohne Geb.gem.FAG (Ausgaben)	2225	3225	24	200,00	200,00		200,00	200,00	
1/840000-729000	Sonstige Ausgaben	2225	3225	24	600,00	600,00		600,00	600,00	
<b>Summe Mittelverw.</b>	<b>840000 Grundbesitz</b>				<b>1.800,00</b>	<b>800,00</b>		<b>46.800,00</b>	<b>44.300,00</b>	
<b>Saldo</b>	<b>840000 Grundbesitz</b>				<b>13.200,00</b>	<b>72.700,00</b>		<b>-31.800,00</b>	<b>29.200,00</b>	
<b>840004</b>	<b>Grundankauf (Rohrbacherstraße 3)</b>									
	<b>Mittelaufbringung (Erträge, Einzahlungen)</b>									
6/840004+346000	Investitionsdarlehen von Finanzunternehmen		3514	55	0,00	0,00		100.000,00	0,00	
<b>Summe Mittelaufbr.</b>	<b>840004 Grundankauf (Rohrbacherstraße 3)</b>				<b>0,00</b>	<b>0,00</b>		<b>100.000,00</b>	<b>0,00</b>	
	<b>840 Grundbesitz</b>				<b>15.000,00</b>	<b>73.500,00</b>		<b>115.000,00</b>	<b>73.500,00</b>	
	<b>84 Liegenschaften, Wohn- und Geschäftsgebäude</b>				<b>15.000,00</b>	<b>73.500,00</b>		<b>115.000,00</b>	<b>73.500,00</b>	
<b>840004</b>	<b>Grundankauf (Rohrbacherstraße 3)</b>									
	<b>Mittelverwendung (Aufwendungen, Auszahlungen)</b>									
5/840004-000000	Bebaute Grundstücke (Rohrbacherstraße 3)		3412	40	0,00	0,00		100.000,00	0,00	
<b>Summe Mittelverw.</b>	<b>840004 Grundankauf (Rohrbacherstraße 3)</b>				<b>0,00</b>	<b>0,00</b>		<b>100.000,00</b>	<b>0,00</b>	
<b>Saldo</b>	<b>840004 Grundankauf (Rohrbacherstraße 3)</b>				<b>0,00</b>	<b>0,00</b>		<b>0,00</b>	<b>0,00</b>	
	<b>840 Grundbesitz</b>				<b>1.800,00</b>	<b>800,00</b>		<b>146.800,00</b>	<b>44.300,00</b>	
	<b>84 Liegenschaften, Wohn- und Geschäftsgebäude</b>				<b>1.800,00</b>	<b>800,00</b>		<b>146.800,00</b>	<b>44.300,00</b>	
<b>Saldo</b>	<b>840 Grundbesitz</b>				<b>13.200,00</b>	<b>72.700,00</b>		<b>-31.800,00</b>	<b>29.200,00</b>	
	<b>84 Liegenschaften, Wohn- und Geschäftsgebäude</b>				<b>13.200,00</b>	<b>72.700,00</b>		<b>-31.800,00</b>	<b>29.200,00</b>	



	MVAG EH	MVAG FH	QU	Ergebnisvoranschlag		Finanzierungsvoranschlag			
				VA 2021	VA 2020	RA 2019	VA 2021	VA 2020	RA 2019
<b>85</b>									
<b>850</b>									
<b>850000</b>									
<b>Mittelaufbringung (Erträge, Einzahlungen)</b>									
2/850000+300200			3331 33	0,00	0,00		1.800,00	1.900,00	
2/850000+307100			3334 34	0,00	0,00		15.000,00	16.400,00	
2/850000+810000		2114	3114 13	1.000,00	1.300,00		1.000,00	1.300,00	
2/850000+813000		2127		19.400,00	19.400,00		0,00	0,00	
2/850000+829000		2116	3116 18	200,00	2.000,00		200,00	2.000,00	
2/850000+850000		2111	3111 10	0,00	3.600,00		0,00	3.600,00	
2/850000+852000		2113	3113 12	71.400,00	65.400,00		71.400,00	65.400,00	
2/850000+852100		2113	3113 12	2.800,00	2.800,00		2.800,00	2.800,00	
2/850000+860200		2121	3121 15	4.100,00	4.100,00		4.100,00	4.100,00	
<b>Summe Mittelaufbr.</b>	<b>850000</b>	<b>Wasserversorgung</b>		<b>98.900,00</b>	<b>98.600,00</b>		<b>96.300,00</b>	<b>97.500,00</b>	

	MVAG	MVAG	QU	Ergebnisvoranschlag		Finanzierungsvoranschlag				
				EH	FH	VA 2021	VA 2020	RA 2019	VA 2021	VA 2020
<b>850000</b>										
<b>Wasserversorgung</b>										
<b>Mittelverwendung (Aufwendungen, Auszahlungen)</b>										
1/850000-004000										
Wasserbauten (Erneuerung, Erweiterung)				3412	40	0,00	0,00		15.000,00	15.000,00
1/850000-020000										
Maschinen und maschinelle Anlagen				3414	41	0,00	0,00	0,00		1.400,00
1/850000-346004										
Rückzlg.v.Inv.Darl.an Kreditinst. (BA 04 - Bawag PSK)				3614	65	0,00	0,00	2.200,00		2.200,00
1/850000-346005										
Rückzlg.v.Inv.Darl.an Kreditinst. (BA 05 - SMW)				3614	65	0,00	0,00	8.400,00		8.300,00
1/850000-400000										
Geringw.Wirtschaftsgüter d. Anlageverm.				2221	3221	23	1.500,00	1.500,00	1.500,00	1.500,00
1/850000-454000										
Reinigungsmittel				2221	3221	23	100,00	100,00	100,00	100,00
1/850000-455000										
Chemische u. sonst. artverwandte Mittel				2221	3221	23	500,00	500,00	500,00	500,00
1/850000-459000										
Sonstige Verbrauchsgüter				2221	3221	23	5.500,00	5.400,00	5.500,00	5.400,00
1/850000-600000										
Strom				2222	3222	24	5.000,00	5.000,00	5.000,00	5.000,00
1/850000-612000										
Instandhaltung von Wasseranlagen				2224	3224	24	3.200,00	3.000,00	3.200,00	3.000,00
1/850000-616000										
Instandhaltung v. Masch. u. masch. Anl.				2224	3224	24	1.000,00	1.000,00	1.000,00	1.000,00
1/850000-631000										
Telekommunikationsdienste				2222	3222	24	200,00	200,00	200,00	200,00
1/850000-650004										
Zinsen f.Finanzsch.-Inland (BA 04)				2241	3241	25	100,00	100,00	100,00	100,00
1/850000-650005										
Zinsen f.Finanzsch.-Inland (BA 05)				2241	3241	25	300,00	400,00	300,00	400,00
1/850000-680000										
Planmäßige Abschreibung				2226			36.800,00	36.300,00	0,00	0,00
1/850000-691000										
Schadensfälle				2225	3225	24	200,00	200,00	200,00	200,00
1/850000-710000										
Öff.Abg.ohne Geb.gem.FAG (Ausgaben)				2225	3225	24	100,00	100,00	100,00	100,00
1/850000-720099										
Interne Vergütung (Bauhof)				2225	3225	24	10.000,00	15.000,00	10.000,00	15.000,00
1/850000-720299										
Interne Vergütung (Verwaltung)				2225	3225	24	7.000,00	7.000,00	7.000,00	7.000,00
1/850000-720399										
Interne Vergütung (Vertretungskörper)				2225	3225	24	2.000,00	2.000,00	2.000,00	2.000,00
1/850000-720999										
Interne Vergütung (GdeArb. bei WVA-Erweiterung)				2225	3225	24	10.000,00	0,00	10.000,00	0,00
1/850000-728000										
Entgelte für sonstige Leistungen				2225	3225	24	5.000,00	10.000,00	5.000,00	10.000,00
1/850000-728001										
Entgelte für sonstige Leistungen (Probebohrung)				2225	3225	24	0,00	6.400,00	0,00	6.400,00
1/850000-729000										
Sonstige Ausgaben				2225	3225	24	0,00	300,00	0,00	300,00
<b>Summe Mittelverw.</b>	<b>850000</b>	<b>Wasserversorgung</b>					<b>88.500,00</b>	<b>94.500,00</b>	<b>77.300,00</b>	<b>85.100,00</b>
<b>Saldo</b>	<b>850000</b>	<b>Wasserversorgung</b>					<b>10.400,00</b>	<b>4.100,00</b>	<b>19.000,00</b>	<b>12.400,00</b>

	MVAG	MVAG	QU	Ergebnisvoranschlag			Finanzierungsvoranschlag				
				EH	FH		VA 2021	VA 2020	RA 2019	VA 2021	VA 2020
<b>850009</b>											
				<b>Fiktives Einzelvorhaben Wasser</b>							
				<b>Mittelaufbringung (Erträge, Einzahlungen)</b>							
6/850009+829960				2116	3116	18	300,00	0,00		300,00	0,00
<b>Summe Mittelaufbr.</b>	<b>850009</b>			<b>Fiktives Einzelvorhaben Wasser</b>			<b>300,00</b>	<b>0,00</b>		<b>300,00</b>	<b>0,00</b>
	<b>850</b>			<b>Betriebe der Wasserversorgung</b>			<b>99.200,00</b>	<b>98.600,00</b>		<b>96.600,00</b>	<b>97.500,00</b>
<b>850009</b>											
				<b>Fiktives Einzelvorhaben Wasser</b>							
				<b>Mittelverwendung (Aufwendungen, Auszahlungen)</b>							
5/850009-794600							300,00	0,00		0,00	0,00
<b>Summe Mittelverw.</b>	<b>850009</b>			<b>Fiktives Einzelvorhaben Wasser</b>			<b>300,00</b>	<b>0,00</b>		<b>0,00</b>	<b>0,00</b>
<b>Saldo</b>	<b>850009</b>			<b>Fiktives Einzelvorhaben Wasser</b>			<b>0,00</b>	<b>0,00</b>		<b>300,00</b>	<b>0,00</b>
	<b>850</b>			<b>Betriebe der Wasserversorgung</b>			<b>88.800,00</b>	<b>94.500,00</b>		<b>77.300,00</b>	<b>85.100,00</b>
<b>Saldo</b>	<b>850</b>			<b>Betriebe der Wasserversorgung</b>			<b>10.400,00</b>	<b>4.100,00</b>		<b>19.300,00</b>	<b>12.400,00</b>

		MVAG	MVAG	QU	Ergebnisvoranschlag		Finanzierungsvoranschlag			
		EH	FH		VA 2021	VA 2020	RA 2019	VA 2021	VA 2020	RA 2019
<b>851</b>	<b>Betriebe der Abwasserbeseitigung</b>									
<b>851000</b>	<b>Abwasserbeseitigung</b>									
	<b>Mittelaufbringung (Erträge, Einzahlungen)</b>									
2/851000+300200	Tilgungszusch.BA 03 (KPC)		3331	33	0,00	0,00		3.500,00	3.800,00	
2/851000+300201	Tilgungszusch.BA 05 (KPC)		3331	33	0,00	0,00		3.200,00	3.400,00	
2/851000+300202	Tilgungszusch.BA 06 (KPC)		3331	33	0,00	0,00		15.800,00	16.600,00	
2/851000+300203	Tilgungszusch.BA 07 (KPC)		3331	33	0,00	0,00		2.700,00	2.800,00	
2/851000+300204	Tilgungszusch.BA 08 (KPC)		3331	33	0,00	0,00		1.700,00	1.800,00	
2/851000+300205	Tilgungszusch.BA 09 (KPC)		3331	33	0,00	0,00		5.500,00	5.800,00	
2/851000+300206	Tilgungszusch.BA 10 (KPC)		3331	33	0,00	0,00		2.900,00	3.000,00	
2/851000+307100	KTZ v.priv.Haush.u.priv.Org.ohne Erwerbszweck u.a.		3334	34	0,00	0,00		10.000,00	23.000,00	
2/851000+810000	Leistungserlöse	2114	3114	13	2.300,00	2.300,00		2.300,00	2.300,00	
2/851000+813000	Erträge aus der Auflösung von Investitionszuschüssen (Kapitaltransfers)	2127			63.700,00	63.100,00		0,00	0,00	
2/851000+828000	Rückersätze von Ausgaben	2116	3116	18	1.300,00	1.300,00		1.300,00	1.300,00	
2/851000+850000	Interessentenbeiträge (Anschlußgebühren)	2111	3111	10	10.000,00	0,00		10.000,00	0,00	
2/851000+852000	Geb.f.d.Ben.v.Gemeindeeinr.(BenGeb. )	2113	3113	12	229.500,00	207.300,00		229.500,00	207.300,00	
2/851000+860200	Zinsenzuschüsse BA 03 (KPC)	2121	3121	15	13.900,00	14.000,00		13.900,00	14.000,00	
2/851000+860201	Zinszuschuss BA 05 (KPC)	2121	3121	15	5.500,00	5.400,00		5.500,00	5.400,00	
2/851000+860202	Zinszuschuss BA 06 (KPC)	2121	3121	15	17.300,00	16.900,00		17.300,00	16.900,00	
2/851000+860203	Zinszuschuss BA 07 (KPC)	2121	3121	15	1.700,00	1.600,00		1.700,00	1.600,00	
2/851000+860204	Zinszuschuss BA 08 (KPC)	2121	3121	15	1.400,00	1.300,00		1.400,00	1.300,00	
2/851000+860205	Zinszuschuss BA 09 (KPC)	2121	3121	15	4.300,00	4.100,00		4.300,00	4.100,00	
2/851000+860206	Zinszuschuss BA 10 (KPC)	2121	3121	15	300,00	200,00		300,00	200,00	
<b>Summe Mittelaufbr.</b>	<b>851000 Abwasserbeseitigung</b>				<b>351.200,00</b>	<b>317.500,00</b>		<b>332.800,00</b>	<b>314.600,00</b>	

		MVAG	MVAG	QU	Ergebnisvoranschlag		Finanzierungsvoranschlag			
		EH	FH		VA 2021	VA 2020	RA 2019	VA 2021	VA 2020	RA 2019
<b>851000</b>	<b>Abwasserbeseitigung</b>									
	<b>Mittelverwendung (Aufwendungen, Auszahlungen)</b>									
1/851000-004000	Kanalbauten (Erneuerung, Erweiterung)		3412	40	0,00	0,00		10.000,00	7.000,00	
1/851000-020000	Maschinen und maschinelle Anlagen		3414	41	0,00	0,00		0,00	6.600,00	
1/851000-346001	Rückzlg.v.InvDarl.a.Krediti.(BA 01 - Hypo Tirol)		3614	65	0,00	0,00		30.700,00	30.100,00	
1/851000-346002	Rückzlg.v.InvDarl.an Krediti. (BA 03 - RB Koll)		3614	65	0,00	0,00		8.500,00	8.400,00	
1/851000-346004	Rückzlg.v.InvDarl.an Krediti. (BA 05 - RB Koll.)		3614	65	0,00	0,00		1.900,00	1.900,00	
1/851000-346005	Rückzlg.v.Inv.Darl.an Krediti. (BA 06 - Bawag PSK)		3614	65	0,00	0,00		28.400,00	28.200,00	
1/851000-346006	Rückz.v.Inv.Darl. an Krediti. (BA 07 - RB Koll.)		3614	65	0,00	0,00		2.500,00	2.500,00	
1/851000-346007	Rückzlg.v.InvDarl.an Krediti. (BA 08 - RB Koll.)		3614	65	0,00	0,00		11.300,00	11.200,00	
1/851000-346008	Rückzlg.v.InvDarl.an Krediti. (BA 09 - Bawag PSK)		3614	65	0,00	0,00		7.000,00	7.000,00	
1/851000-346010	Rückzlg.v.InvDarl.an Krediti. (BA 10 LIS Z.1 - Bawag PSK)		3614	65	0,00	0,00		3.300,00	3.300,00	
1/851000-346012	Rückzlg.v.InvDarl.an Krediti. (BA 11 - SMW)		3614	65	0,00	0,00		1.500,00	1.500,00	
1/851000-455000	Chemische und sonst. artverwandte Mittel	2221	3221	23	2.000,00	2.000,00		2.000,00	2.000,00	
1/851000-600000	Strom	2222	3222	24	4.400,00	4.300,00		4.400,00	4.300,00	
1/851000-612000	Instandhaltung von Kanalanlagen	2224	3224	24	4.000,00	4.000,00		4.000,00	4.000,00	
1/851000-616000	Instandh. v. Masch. u. maschin. Anlagen	2224	3224	24	5.000,00	5.000,00		5.000,00	5.000,00	
1/851000-640000	Beratungskosten	2222	3222	24	100,00	100,00		100,00	100,00	
1/851000-650000	Zinsen f.FinSchulden-Inl. (BA 01)	2241	3241	25	4.700,00	5.300,00		4.700,00	5.300,00	
1/851000-650002	Zinsen f.FinSchulden-Inl. (BA 03)	2241	3241	25	100,00	300,00		100,00	300,00	
1/851000-650004	Zinsen f.FinSchulden-Inl. (BA 05)	2241	3241	25	200,00	300,00		200,00	300,00	
1/851000-650005	Zinsen f.FinSchulden-Inl. (BA 06)	2241	3241	25	1.500,00	1.600,00		1.500,00	1.600,00	
1/851000-650006	Zinsen f.FinSchulden-Inl. (BA 07)	2241	3241	25	200,00	200,00		200,00	200,00	
1/851000-650007	Zinsen f.FinSchulden-Inl. (BA 08)	2241	3241	25	1.000,00	1.100,00		1.000,00	1.100,00	
1/851000-650008	Zinsen f.FinSchulden-Inl. (BA 09)	2241	3241	25	400,00	500,00		400,00	500,00	
1/851000-650010	Zinsen f.FinSchulden-Inl. (BA 10)	2241	3241	25	400,00	400,00		400,00	400,00	
1/851000-650012	Zinsen f.FinSchulden-Inl. (BA 11)	2241	3241	25	700,00	700,00		700,00	700,00	
1/851000-670000	Versicherungen	2222	3222	24	1.300,00	1.200,00		1.300,00	1.200,00	
1/851000-680000	Planmäßige Abschreibung	2226			106.100,00	105.800,00		0,00	0,00	
1/851000-720099	Interne Vergütung (Bauhof)	2225	3225	24	10.000,00	10.000,00	*	10.000,00	10.000,00	

		MVAG			Ergebnisvoranschlag		Finanzierungsvoranschlag			
		EH	FH	QU	VA 2021	VA 2020	RA 2019	VA 2021	VA 2020	RA 2019
1/851000-720299	Interne Vergütung (Verwaltung)	2225	3225	24	*	9.300,00	9.300,00	9.300,00	9.300,00	
1/851000-720399	Interne Vergütungen (Vertretungskörper)	2225	3225	24	*	3.000,00	3.000,00	3.000,00	3.000,00	
1/851000-720999	Interne Vergütung (GdeArb. bei Kanalerweiterung)	2225	3225	24	*	10.000,00	0,00	10.000,00	0,00	
1/851000-728000	Entgelte für sonstige Leistungen	2225	3225	24		5.000,00	5.000,00	5.000,00	5.000,00	
1/851000-729930	Sonstige Aufwendungen (IB Kanal - Zuf.Rücklage)	2225	3225	24		10.000,00	0,00	10.000,00	0,00	
1/851000-754000	Lfd. TZ an sonst.Träger d.öffentl. Rechts	2231	3231	26		7.800,00	7.400,00	7.800,00	7.400,00	
<b>Summe Mittelverw.</b>	<b>851000 Abwasserbeseitigung</b>					<b>187.200,00</b>	<b>167.500,00</b>	<b>186.200,00</b>	<b>169.400,00</b>	
<b>Saldo</b>	<b>851000 Abwasserbeseitigung</b>					<b>164.000,00</b>	<b>150.000,00</b>	<b>146.600,00</b>	<b>145.200,00</b>	
<b>851009</b>	<b>Fiktives Einzelvorhaben Kanal</b>									
	<b>Mittelaufbringung (Erträge, Einzahlungen)</b>									
6/851009+829930	Sonstige Erträge (IB Kanal)	2116	3116	18		10.000,00	0,00	10.000,00	0,00	
6/851009+829970	Sonstige Erträge (AB Kanal)	2116	3116	18		500,00	0,00	500,00	0,00	
<b>Summe Mittelaufbr.</b>	<b>851009 Fiktives Einzelvorhaben Kanal</b>					<b>10.500,00</b>	<b>0,00</b>	<b>10.500,00</b>	<b>0,00</b>	
<b>851009</b>	<b>Fiktives Einzelvorhaben Kanal</b>									
	<b>Mittelverwendung (Aufwendungen, Auszahlungen)</b>									
5/851009-794300	Zuweisung an zweckgebundene Haushaltsrücklagen (IB Kanal)	2401				10.000,00	0,00	0,00	0,00	
5/851009-794700	Zuweisung an zweckgebundene Haushaltsrücklagen (AB Kanal)	2401				500,00	0,00	0,00	0,00	
<b>Summe Mittelverw.</b>	<b>851009 Fiktives Einzelvorhaben Kanal</b>					<b>10.500,00</b>	<b>0,00</b>	<b>0,00</b>	<b>0,00</b>	
<b>Saldo</b>	<b>851009 Fiktives Einzelvorhaben Kanal</b>					<b>0,00</b>	<b>0,00</b>	<b>10.500,00</b>	<b>0,00</b>	
<b>851100</b>	<b>Kläranlage</b>									
	<b>Mittelaufbringung (Erträge, Einzahlungen)</b>									
2/851100+816000	Kostenersätze (Gde.Nebelberg - Betriebskosten)	2114	3114	13		17.400,00	17.400,00	17.400,00	17.400,00	
2/851100+852100	Geb.f.Ben.v.Gemeindeeinr. (BenGebühr Fäkalübernahmestation)	2113	3113	12		500,00	500,00	500,00	500,00	
<b>Summe Mittelaufbr.</b>	<b>851100 Kläranlage</b>					<b>17.900,00</b>	<b>17.900,00</b>	<b>17.900,00</b>	<b>17.900,00</b>	

	MVAG	MVAG	QU	Ergebnisvoranschlag		Finanzierungsvoranschlag				
				EH	FH	VA 2021	VA 2020	RA 2019	VA 2021	VA 2020
<b>851100</b>										
<b>Mittelverwendung (Aufwendungen, Auszahlungen)</b>										
1/851100-020000										
1/851100-042000										
1/851100-346000										
1/851100-400000										
1/851100-455000										
1/851100-511000										
1/851100-523000										
1/851100-582000										
1/851100-600000										
1/851100-614000										
1/851100-616000										
1/851100-618000										
1/851100-631000										
1/851100-650000										
1/851100-670000										
1/851100-680000										
1/851100-710000										
1/851100-711000										
1/851100-720099										
1/851100-726000										
1/851100-728000										
1/851100-729000										
1/851100-729100										
<b>Summe Mittelverw.</b>	<b>851100</b>	<b>Kläranlage</b>			<b>90.900,00</b>	<b>93.900,00</b>		<b>168.900,00</b>	<b>191.500,00</b>	
<b>Saldo</b>	<b>851100</b>	<b>Kläranlage</b>			<b>-73.000,00</b>	<b>-76.000,00</b>		<b>-151.000,00</b>	<b>-173.600,00</b>	
<b>851300</b>										
<b>Mittelaufbringung (Erträge, Einzahlungen)</b>										
<b>Summe Mittelaufbr.</b>	<b>851300</b>	<b>Kanal BA 04(Birkenfeld)</b>			<b>0,00</b>	<b>0,00</b>		<b>0,00</b>	<b>0,00</b>	

	MVAG	MVAG	QU	Ergebnisvoranschlag		Finanzierungsvoranschlag				
				EH	FH	VA 2021	VA 2020	RA 2019	VA 2021	VA 2020
<b>851300</b>										
<b>Kanal BA 04(Birkenfeld)</b>										
<b>Mittelverwendung (Aufwendungen, Auszahlungen)</b>										
1/851300-729000										
Sonstige Ausgaben				2225	3225	24	400,00	400,00	400,00	400,00
<b>Summe Mittelverw.</b>	<b>851300</b>						<b>400,00</b>	<b>400,00</b>	<b>400,00</b>	<b>400,00</b>
<b>Saldo</b>	<b>851300</b>						<b>-400,00</b>	<b>-400,00</b>	<b>-400,00</b>	<b>-400,00</b>
<b>851900</b>										
<b>Kanal - Baulos Birkenfeld V</b>										
<b>Mittelaufbringung (Erträge, Einzahlungen)</b>										
6/851900+300000										
Kapitaltransfers von Bund (KIG 2020)							0,00	0,00	0,00	26.800,00
6/851900+895000										
Entnahmen von allgemeinen Haushaltsrücklagen				2301			0,00	26.800,00	0,00	0,00
<b>Summe Mittelaufbr.</b>	<b>851900</b>						<b>0,00</b>	<b>26.800,00</b>	<b>0,00</b>	<b>26.800,00</b>
<b>851</b>							<b>379.600,00</b>	<b>362.200,00</b>	<b>361.200,00</b>	<b>359.300,00</b>
<b>Betriebe der Abwasserbeseitigung</b>										
<b>851900</b>										
<b>Kanal - Baulos Birkenfeld V</b>										
<b>Mittelverwendung (Aufwendungen, Auszahlungen)</b>										
5/851900-004000										
Kanalbau Birkenfeld V							0,00	0,00	0,00	53.600,00
1/851900-680000										
Planmäßige Abschreibung				2226			1.100,00	0,00	0,00	0,00
<b>Summe Mittelverw.</b>	<b>851900</b>						<b>1.100,00</b>	<b>0,00</b>	<b>0,00</b>	<b>53.600,00</b>
<b>Saldo</b>	<b>851900</b>						<b>-1.100,00</b>	<b>26.800,00</b>	<b>0,00</b>	<b>-26.800,00</b>
<b>851</b>							<b>290.100,00</b>	<b>261.800,00</b>	<b>355.500,00</b>	<b>414.900,00</b>
<b>Betriebe der Abwasserbeseitigung</b>										
<b>Saldo</b>	<b>851</b>						<b>89.500,00</b>	<b>100.400,00</b>	<b>5.700,00</b>	<b>-55.600,00</b>
<b>851</b>										
<b>Betriebe für die Errichtung und Verwaltung von Wohn- und Geschäftsgebäuden</b>										
<b>853000</b>										
<b>Lehrerwohnhaus</b>										
<b>Mittelaufbringung (Erträge, Einzahlungen)</b>										
2/853000+811000										
Einnahmen aus der Vermietung				2115	3115	14	10.300,00	10.300,00	10.300,00	10.300,00
2/853000+811100										
Betriebskostenersätze (BK - 10%)				2115	3115	14	2.800,00	2.800,00	2.800,00	2.800,00
2/853000+811200										
Heizkostenersätze (HK 20 %)				2115	3115	14	2.800,00	2.800,00	2.800,00	2.800,00
2/853000+811300										
Einnahmen aus der Vermietung (Garage)				2115	3115	14	1.200,00	1.200,00	1.200,00	1.200,00
2/853000+813000										
Erträge aus der Auflösung von Investitionszuschüssen (Kapitaltransfers)				2127			500,00	500,00	0,00	0,00
<b>Summe Mittelaufbr.</b>	<b>853</b>						<b>17.600,00</b>	<b>17.600,00</b>	<b>17.100,00</b>	<b>17.100,00</b>
<b>Betriebe für die Errichtung und Verwaltung von Wohn-</b>										



		MVAG			Ergebnisvoranschlag		Finanzierungsvoranschlag			
		MVAG EH	MVAG FH	QU	VA 2021	VA 2020	RA 2019	VA 2021	VA 2020	RA 2019
<b>853000</b>	<b>Lehrerwohnhaus</b>									
	<b>Mittelverwendung (Aufwendungen, Auszahlungen)</b>									
1/853000-614000	Instandhaltung von Gebäuden	2224	3224	24	2.000,00	2.000,00		2.000,00	2.000,00	
1/853000-670000	Versicherungen	2222	3222	24	500,00	500,00		500,00	500,00	
1/853000-680000	Planmäßige Abschreibung	2226			4.300,00	4.300,00		0,00	0,00	
1/853000-700000	Heizkosten	2223	3223	24	2.700,00	2.700,00		2.700,00	2.700,00	
1/853000-710000	Öffentliche Abgaben, ohne Geb. gem. FAG.	2225	3225	24	400,00	400,00		400,00	400,00	
1/853000-711000	Gebühren f.d.Ben.v. Gemeindeeinr. gem.FAG	2225	3225	24	800,00	800,00		800,00	800,00	
1/853000-720099	Interne Vergütung (Bauhof)	2225	3225	24	1.000,00	1.000,00	*	1.000,00	1.000,00	
<b>Summe Mittelverw.</b>	<b>853 Betriebe für die Errichtung und Verwaltung von Wohn-</b>				<b>11.700,00</b>	<b>11.700,00</b>		<b>7.400,00</b>	<b>7.400,00</b>	
<b>Saldo</b>	<b>853 Betriebe für die Errichtung und Verwaltung von Wohn-</b>				<b>5.900,00</b>	<b>5.900,00</b>		<b>9.700,00</b>	<b>9.700,00</b>	
<b>858</b>	<b>Zusammengefasste Betriebe mit marktbestimmter Tätigkeit</b>									
<b>858000</b>	<b>Zusammengef.Betr.m.marktbest. Tätigkeit</b>									
	<b>Mittelaufbringung (Erträge, Einzahlungen)</b>									
6/858000+829910	Sonstige Erträge - IB Wasser	2116	3116	18	0,00	3.600,00		0,00	3.600,00	
<b>Summe Mittelaufbr.</b>	<b>858 Zusammengefasste Betriebe mit marktbestimmter Täti</b>				<b>0,00</b>	<b>3.600,00</b>		<b>0,00</b>	<b>3.600,00</b>	
<b>858000</b>	<b>Zusammengef.Betr.m.marktbest. Tätigkeit</b>									
	<b>Mittelverwendung (Aufwendungen, Auszahlungen)</b>									
5/858000-794100	Zuweisung an zweckgeb.Rücklagen (Wasser)	2401			0,00	3.600,00		0,00	0,00	
<b>Summe Mittelverw.</b>	<b>858 Zusammengefasste Betriebe mit marktbestimmter Täti</b>				<b>0,00</b>	<b>3.600,00</b>		<b>0,00</b>	<b>0,00</b>	
<b>Saldo</b>	<b>858 Zusammengefasste Betriebe mit marktbestimmter Täti</b>				<b>0,00</b>	<b>0,00</b>		<b>0,00</b>	<b>3.600,00</b>	
<b>859</b>	<b>Sonstige Betriebe mit marktbestimmter Tätigkeit</b>									
<b>859310</b>	<b>Freibäder</b>									
	<b>Mittelaufbringung (Erträge, Einzahlungen)</b>									
2/859310+810000	Leistungserlöse (Eintrittsgeb.)	2114	3114	13	12.000,00	11.500,00		12.000,00	11.500,00	
2/859310+813000	Erträge aus der Auflösung von Investitionszuschüssen (Kapitaltransfers)	2127			1.300,00	1.300,00		0,00	0,00	
2/859310+816000	Kostenersätze f.sonst. Lstg. (Strom)	2114	3114	13	400,00	400,00		400,00	400,00	
2/859310+829000	Sonstige Einnahmen	2116	3116	18	0,00	2.300,00		0,00	2.300,00	
<b>Summe Mittelaufbr.</b>	<b>859310 Freibäder</b>				<b>13.700,00</b>	<b>15.500,00</b>		<b>12.400,00</b>	<b>14.200,00</b>	
	<b>859 Sonstige Betriebe mit marktbestimmter Tätigkeit</b>				<b>13.700,00</b>	<b>15.500,00</b>		<b>12.400,00</b>	<b>14.200,00</b>	
	<b>85 Betriebe mit marktbestimmter Tätigkeit</b>				<b>510.100,00</b>	<b>497.500,00</b>		<b>487.300,00</b>	<b>491.700,00</b>	
	<b>8 Dienstleistungen</b>				<b>620.200,00</b>	<b>660.400,00</b>		<b>691.100,00</b>	<b>648.300,00</b>	

	MVAG	MVAG	QU	Ergebnisvoranschlag		Finanzierungsvoranschlag				
				EH	FH	VA 2021	VA 2020	RA 2019	VA 2021	VA 2020
<b>859310</b>										
<b>Mittelverwendung (Aufwendungen, Auszahlungen)</b>										
1/859310-020000	Maschinen und maschinelle Anlagen		3414 41		0,00	0,00		0,00		7.700,00
1/859310-400000	Geringw. Wirtschaftsgüter d. Anlageverm.	2221	3221 23		100,00	700,00		100,00		700,00
1/859310-454000	Reinigungsmittel	2221	3221 23		100,00	100,00		100,00		100,00
1/859310-455000	Chemische u. sonst. artverwandte Mittel	2221	3221 23		3.600,00	3.500,00		3.600,00		3.500,00
1/859310-511000	Geldbezüge der Vertragsbediensteten in handwerklicher Verwendung	2211	3211 20		700,00	400,00		700,00		400,00
1/859310-582000	Sonst. Dienstgeberbeitr. z. soz. Sicherheit	2212	3212 20		200,00	100,00		200,00		100,00
1/859310-600000	Strom	2222	3222 24		3.000,00	2.500,00		3.000,00		2.500,00
1/859310-614000	Instandhaltung von Gebäuden	2224	3224 24		500,00	500,00		500,00		500,00
1/859310-616000	Instandh. v. Maschinen u. maschin. Anlagen	2224	3224 24		500,00	2.200,00		500,00		2.200,00
1/859310-619000	Instandhaltung von Sonderanlagen	2224	3224 24		500,00	500,00		500,00		500,00
1/859310-670000	Versicherungen	2222	3222 24		500,00	600,00		500,00		600,00
1/859310-680000	Planmäßige Abschreibung	2226			3.500,00	2.600,00		0,00		0,00
1/859310-710000	Öff. Abg. ohne Geb. gem. FAG (Ausgaben)	2225	3225 24		500,00	500,00		500,00		500,00
1/859310-711000	Gebühren f. d. Ben. v. Gemeindeeinr. gem. FAG	2225	3225 24		7.600,00	7.500,00		7.600,00		7.500,00
1/859310-720099	Interne Vergütung (Bauhof)	2225	3225 24	*	15.000,00	15.000,00		15.000,00		15.000,00
1/859310-720199	Interne Vergütung (Volksschule)	2225	3225 24	*	500,00	500,00		500,00		500,00
1/859310-728000	Entgelte f. sonst. Leistungen (Werbung)	2225	3225 24		100,00	100,00		100,00		100,00
1/859310-728001	Entgelte für sonstige Leistungen	2225	3225 24		100,00	200,00		100,00		200,00
1/859310-729000	Sonstige Ausgaben	2225	3225 24		700,00	700,00		700,00		700,00
<b>Summe Mittelverw.</b>	<b>859310</b>	<b>Freibäder</b>			<b>37.700,00</b>	<b>38.200,00</b>		<b>34.200,00</b>		<b>43.300,00</b>
<b>Saldo</b>	<b>859310</b>	<b>Freibäder</b>			<b>-24.000,00</b>	<b>-22.700,00</b>		<b>-21.800,00</b>		<b>-29.100,00</b>
	<b>859</b>	<b>Sonstige Betriebe mit marktbestimmter Tätigkeit</b>			<b>37.700,00</b>	<b>38.200,00</b>		<b>34.200,00</b>		<b>43.300,00</b>
	<b>85</b>	<b>Betriebe mit marktbestimmter Tätigkeit</b>			<b>428.300,00</b>	<b>409.800,00</b>		<b>474.400,00</b>		<b>550.700,00</b>
	<b>8</b>	<b>Dienstleistungen</b>			<b>618.500,00</b>	<b>597.500,00</b>		<b>800.100,00</b>		<b>772.300,00</b>
<b>Saldo</b>	<b>859</b>	<b>Sonstige Betriebe mit marktbestimmter Tätigkeit</b>			<b>-24.000,00</b>	<b>-22.700,00</b>		<b>-21.800,00</b>		<b>-29.100,00</b>
	<b>85</b>	<b>Betriebe mit marktbestimmter Tätigkeit</b>			<b>81.800,00</b>	<b>87.700,00</b>		<b>12.900,00</b>		<b>-59.000,00</b>
	<b>8</b>	<b>Dienstleistungen</b>			<b>1.700,00</b>	<b>62.900,00</b>		<b>-109.000,00</b>		<b>-124.000,00</b>

			MVAG	MVAG	QU	Ergebnisvoranschlag			Finanzierungsvoranschlag		
			EH	FH		VA 2021	VA 2020	RA 2019	VA 2021	VA 2020	RA 2019
<b>9 Finanzwirtschaft</b>											
<b>90</b>	<b>Gesonderte Verwaltung</b>										
<b>900</b>	<b>Gesonderte Verwaltung</b>										
<b>900000</b>	<b>Gesonderte Verwaltung</b>										
<b>Mittelaufbringung (Erträge, Einzahlungen)</b>											
<b>Summe Mittelaufbr.</b>	<b>900000</b>	<b>Gesonderte Verwaltung</b>				<b>0,00</b>	<b>0,00</b>		<b>0,00</b>	<b>0,00</b>	
	<b>900</b>	<b>Gesonderte Verwaltung</b>				<b>0,00</b>	<b>0,00</b>		<b>0,00</b>	<b>0,00</b>	
	<b>90</b>	<b>Gesonderte Verwaltung</b>				<b>0,00</b>	<b>0,00</b>		<b>0,00</b>	<b>0,00</b>	
<b>900000</b>	<b>Gesonderte Verwaltung</b>										
<b>Mittelverwendung (Aufwendungen, Auszahlungen)</b>											
1/900000-640000	Prüfungskosten		2222	3222	24	400,00	400,00		400,00	400,00	
<b>Summe Mittelverw.</b>	<b>900000</b>	<b>Gesonderte Verwaltung</b>				<b>400,00</b>	<b>400,00</b>		<b>400,00</b>	<b>400,00</b>	
<b>Saldo</b>	<b>900000</b>	<b>Gesonderte Verwaltung</b>				<b>-400,00</b>	<b>-400,00</b>		<b>-400,00</b>	<b>-400,00</b>	
	<b>900</b>	<b>Gesonderte Verwaltung</b>				<b>400,00</b>	<b>400,00</b>		<b>400,00</b>	<b>400,00</b>	
	<b>90</b>	<b>Gesonderte Verwaltung</b>				<b>400,00</b>	<b>400,00</b>		<b>400,00</b>	<b>400,00</b>	
<b>Saldo</b>	<b>900</b>	<b>Gesonderte Verwaltung</b>				<b>-400,00</b>	<b>-400,00</b>		<b>-400,00</b>	<b>-400,00</b>	
	<b>90</b>	<b>Gesonderte Verwaltung</b>				<b>-400,00</b>	<b>-400,00</b>		<b>-400,00</b>	<b>-400,00</b>	
<b>91</b>	<b>Kapitalvermögen und Stiftungen ohne eigene Rechtspersönlichkeit</b>										
<b>910</b>	<b>Geldverkehr</b>										
<b>910000</b>	<b>Geldverkehr</b>										
<b>Mittelaufbringung (Erträge, Einzahlungen)</b>											
2/910000+823000	Zinsen		2131	3131	14	100,00	100,00		100,00	100,00	
<b>Summe Mittelaufbr.</b>	<b>910</b>	<b>Geldverkehr</b>				<b>100,00</b>	<b>100,00</b>		<b>100,00</b>	<b>100,00</b>	
	<b>91</b>	<b>Kapitalvermögen und Stiftungen ohne eigene Rechtsp</b>				<b>100,00</b>	<b>100,00</b>		<b>100,00</b>	<b>100,00</b>	
<b>910000</b>	<b>Geldverkehr</b>										
<b>Mittelverwendung (Aufwendungen, Auszahlungen)</b>											
1/910000-650000	Zinsen f.FinSchulden-Inland (Kassenkreditzinsen)		2241	3241	25	100,00	100,00		100,00	100,00	
1/910000-659000	Geldverkehrsspesen		2244	3244	24	2.500,00	2.500,00		2.500,00	2.500,00	
<b>Summe Mittelverw.</b>	<b>910</b>	<b>Geldverkehr</b>				<b>2.600,00</b>	<b>2.600,00</b>		<b>2.600,00</b>	<b>2.600,00</b>	
	<b>91</b>	<b>Kapitalvermögen und Stiftungen ohne eigene Rechtsp</b>				<b>2.600,00</b>	<b>2.600,00</b>		<b>2.600,00</b>	<b>2.600,00</b>	
<b>Saldo</b>	<b>910</b>	<b>Geldverkehr</b>				<b>-2.500,00</b>	<b>-2.500,00</b>		<b>-2.500,00</b>	<b>-2.500,00</b>	
	<b>91</b>	<b>Kapitalvermögen und Stiftungen ohne eigene Rechtsp</b>				<b>-2.500,00</b>	<b>-2.500,00</b>		<b>-2.500,00</b>	<b>-2.500,00</b>	

		MVAG EH	MVAG FH	QU	Ergebnisvoranschlag		Finanzierungsvoranschlag		
					VA 2021	VA 2020	RA 2019	VA 2021	VA 2020
<b>92</b>	<b>Öffentliche Abgaben</b>								
<b>920</b>	<b>Ausschließliche Gemeindeabgaben</b>								
<b>920000</b>	<b>Ausschließliche Gemeindeabgaben</b>								
<b>Mittelaufbringung (Erträge, Einzahlungen)</b>									
6/920000+829911	Aufschließungsbeiträge ROG - Wasser (ab 2020)	2116	3116	18	0,00	300,00		0,00	300,00
6/920000+829921	Aufschließungsbeiträge ROG - Kanal (ab 2020)	2116	3116	18	0,00	500,00		0,00	500,00
6/920000+829931	Aufschließungsbeiträge ROG - Straßen (ab 2020)	2116	3116	18	0,00	2.500,00		0,00	2.500,00
2/920000+830000	Grundsteuer f.land-u.forstw.Betr. (A)	2111	3111	10	5.600,00	5.600,00		5.600,00	5.600,00
2/920000+831000	Grundsteuer f.Grundstücke (B)	2111	3111	10	88.500,00	88.000,00		88.500,00	88.000,00
2/920000+833000	Kommunalsteuer	2111	3111	10	216.000,00	216.300,00		216.000,00	216.300,00
2/920000+838000	Hundeabgabe	2111	3111	10	2.900,00	2.900,00		2.900,00	2.900,00
2/920000+842000	Zweitwohnsitzabgaben (Gde-Zuschl.Freizeitwohnungspausch.)	2111	3111	10	1.800,00	1.500,00		1.800,00	1.500,00
2/920000+844001	Aufschließungsbeiträge ROG (Straße) ab 2020	2111	3111	10	2.500,00	2.500,00		2.500,00	2.500,00
2/920000+844101	Aufschließungsbeiträge ROG (Wasser) ab 2020	2111	3111	10	300,00	300,00		300,00	300,00
2/920000+844201	Aufschließungsbeiträge ROG (Kanal) ab 2020	2111	3111	10	500,00	500,00		500,00	500,00
2/920000+845200	Erhaltungsbeitrag lt.ROG Wasser	2111	3111	10	700,00	600,00		700,00	600,00
2/920000+845300	Erhaltungsbeitrag lt.ROG Kanal	2111	3111	10	1.700,00	1.500,00		1.700,00	1.500,00
2/920000+849000	Nebenansprüche	2111	3111	10	100,00	100,00		100,00	100,00
2/920000+856000	Verwaltungsabgaben	2111	3111	10	5.000,00	5.300,00		5.000,00	5.300,00
2/920000+857000	Kommissionsgebühren	2111	3111	10	200,00	200,00		200,00	200,00
<b>Summe Mittelaufbr.</b>	<b>920 Ausschließliche Gemeindeabgaben</b>				<b>325.800,00</b>	<b>328.600,00</b>		<b>325.800,00</b>	<b>328.600,00</b>

		MVAG EH	MVAG FH	QU	Ergebnisvoranschlag		Finanzierungsvoranschlag			
					VA 2021	VA 2020	RA 2019	VA 2021	VA 2020	RA 2019
<b>920000</b>	<b>Ausschließliche Gemeindeabgaben</b>									
	<b>Mittelverwendung (Aufwendungen, Auszahlungen)</b>									
1/920000-729950	Sonstige Aufwendungen (AB Straße - Zuf.Rücklage)	2225	3225	24	2.500,00	0,00		2.500,00	0,00	
1/920000-729960	Sonstige Aufwendungen (AB Wasser - Zuf.Rücklage)	2225	3225	24	300,00	0,00		300,00	0,00	
1/920000-729970	Sonstige Aufwendungen (AB Kanal - Zuf.Rücklage)	2225	3225	24	500,00	0,00		500,00	0,00	
5/920000-794001	Zuweisung an zweckgeb.Rücklagen (ROG - Straßen)	2401			0,00	2.500,00		0,00	0,00	
5/920000-794101	Zuweisung an zweckgeb.Rücklagen (ROG - Wasser)	2401			0,00	300,00		0,00	0,00	
5/920000-794201	Zuweisung an zweckgeb.Rücklagen (ROG - Kanal)	2401			0,00	500,00		0,00	0,00	
<b>Summe Mittelverw.</b>	<b>920 Ausschließliche Gemeindeabgaben</b>				<b>3.300,00</b>	<b>3.300,00</b>		<b>3.300,00</b>	<b>0,00</b>	
<b>Saldo</b>	<b>920 Ausschließliche Gemeindeabgaben</b>				<b>322.500,00</b>	<b>325.300,00</b>		<b>322.500,00</b>	<b>328.600,00</b>	
<b>924</b>	<b>Zuschlagsabgaben zu Bundesabgaben</b>									
<b>924000</b>	<b>Zuschlagsabgaben zu Bundesabgaben</b>									
	<b>Mittelaufbringung (Erträge, Einzahlungen)</b>									
2/924000+842000	Sonstige Abgaben	2111	3111	10	3.100,00	3.100,00		3.100,00	3.100,00	
<b>Summe Mittelaufbr.</b>	<b>924 Zuschlagsabgaben zu Bundesabgaben</b>				<b>3.100,00</b>	<b>3.100,00</b>		<b>3.100,00</b>	<b>3.100,00</b>	
<b>924000</b>	<b>Zuschlagsabgaben zu Bundesabgaben</b>									
	<b>Mittelverwendung (Aufwendungen, Auszahlungen)</b>									
<b>Summe Mittelverw.</b>	<b>924 Zuschlagsabgaben zu Bundesabgaben</b>				<b>0,00</b>	<b>0,00</b>		<b>0,00</b>	<b>0,00</b>	
<b>Saldo</b>	<b>924 Zuschlagsabgaben zu Bundesabgaben</b>				<b>3.100,00</b>	<b>3.100,00</b>		<b>3.100,00</b>	<b>3.100,00</b>	
<b>925</b>	<b>Ertragsanteile an gemeinschaftlichen Bundesabgaben</b>									
<b>925000</b>	<b>Ertragsanteile an gemeinsch. Bundesabg.</b>									
	<b>Mittelaufbringung (Erträge, Einzahlungen)</b>									
2/925000+859000	Ertragsanteile nach dem abgest. BevSchl.	2112	3112	11	1.170.300,00	1.189.200,00		1.170.300,00	1.189.200,00	
<b>Summe Mittelaufbr.</b>	<b>925 Ertragsanteile an gemeinschaftlichen Bundesabgaben</b>				<b>1.170.300,00</b>	<b>1.189.200,00</b>		<b>1.170.300,00</b>	<b>1.189.200,00</b>	
	<b>92 Öffentliche Abgaben</b>				<b>1.499.200,00</b>	<b>1.520.900,00</b>		<b>1.499.200,00</b>	<b>1.520.900,00</b>	

	MVAG	MVAG	QU	Ergebnisvoranschlag		Finanzierungsvoranschlag				
				EH	FH	VA 2021	VA 2020	RA 2019	VA 2021	VA 2020
<b>925000</b>										
<b>Mittelverwendung (Aufwendungen, Auszahlungen)</b>										
<b>Summe Mittelverw.</b>	<b>925</b>				<b>0,00</b>	<b>0,00</b>	<b>0,00</b>	<b>0,00</b>	<b>0,00</b>	<b>0,00</b>
	<b>92</b>				<b>3.300,00</b>	<b>3.300,00</b>	<b>3.300,00</b>	<b>0,00</b>	<b>0,00</b>	<b>0,00</b>
<b>Saldo</b>	<b>925</b>				<b>1.170.300,00</b>	<b>1.189.200,00</b>	<b>1.170.300,00</b>	<b>1.189.200,00</b>	<b>0,00</b>	<b>0,00</b>
	<b>92</b>				<b>1.495.900,00</b>	<b>1.517.600,00</b>	<b>1.495.900,00</b>	<b>1.520.900,00</b>	<b>0,00</b>	<b>0,00</b>
<b>93</b>										
<b>930</b>										
<b>930000</b>										
<b>Mittelaufbringung (Erträge, Einzahlungen)</b>										
<b>Summe Mittelaufbr.</b>	<b>930</b>				<b>0,00</b>	<b>0,00</b>	<b>0,00</b>	<b>0,00</b>	<b>0,00</b>	<b>0,00</b>
	<b>93</b>				<b>0,00</b>	<b>0,00</b>	<b>0,00</b>	<b>0,00</b>	<b>0,00</b>	<b>0,00</b>
<b>930000</b>										
<b>Mittelverwendung (Aufwendungen, Auszahlungen)</b>										
1/930000-751000	Lfd.TZ an Land (Landesumlage)	2231	3231	26	47.300,00	47.700,00	47.300,00	47.700,00		
<b>Summe Mittelverw.</b>	<b>930</b>				<b>47.300,00</b>	<b>47.700,00</b>	<b>47.300,00</b>	<b>47.700,00</b>		
	<b>93</b>				<b>47.300,00</b>	<b>47.700,00</b>	<b>47.300,00</b>	<b>47.700,00</b>		
<b>Saldo</b>	<b>930</b>				<b>-47.300,00</b>	<b>-47.700,00</b>	<b>-47.300,00</b>	<b>-47.700,00</b>		
	<b>93</b>				<b>-47.300,00</b>	<b>-47.700,00</b>	<b>-47.300,00</b>	<b>-47.700,00</b>		
<b>94</b>										
<b>940</b>										
<b>940000</b>										
<b>Mittelaufbringung (Erträge, Einzahlungen)</b>										
2/940000+861000	Lfd.TZ vom Land (Strukturhilfe)	2121	3121	15	120.800,00	127.900,00	120.800,00	127.900,00		
2/940000+861300	Lfd. TZ vom Land - § 25 Abs. 2 FAG	2121	3121	15	52.600,00	70.600,00	52.600,00	70.600,00		
2/940000+861400	Transfer vom Land (Pauschalzuschuss Corona 2020)	2121	3121	15	0,00	63.000,00	0,00	63.000,00		
<b>Summe Mittelaufbr.</b>	<b>940</b>				<b>173.400,00</b>	<b>261.500,00</b>	<b>173.400,00</b>	<b>261.500,00</b>		
<b>940000</b>										
<b>Mittelverwendung (Aufwendungen, Auszahlungen)</b>										
<b>Summe Mittelverw.</b>	<b>940</b>				<b>0,00</b>	<b>0,00</b>	<b>0,00</b>	<b>0,00</b>	<b>0,00</b>	<b>0,00</b>
<b>Saldo</b>	<b>940</b>				<b>173.400,00</b>	<b>261.500,00</b>	<b>173.400,00</b>	<b>261.500,00</b>		

		MVAG EH	MVAG FH	QU	Ergebnisvoranschlag		Finanzierungsvoranschlag			
					VA 2021	VA 2020	RA 2019	VA 2021	VA 2020	RA 2019
<b>941</b>	<b>Sonstige Finanzaufwendungen nach dem FAG</b>									
<b>941000</b>	<b>Sonst. Finanzaufw. nach dem FAG</b>									
<b>Mittelaufbringung (Erträge, Einzahlungen)</b>										
2/941000+860100	Lfd. TZ vom Bund (§ 24 Abs.1 FAG)	2121	3121	15	19.700,00	19.800,00		19.700,00	19.800,00	
2/941000+860200	Lfd. TZ vom Bund (§ 24 Abs. 2 FAG)	2121	3121	15	7.900,00	7.900,00		7.900,00	7.900,00	
<b>Summe Mittelaufbr.</b>	<b>941 Sonstige Finanzaufwendungen nach dem FAG</b>				<b>27.600,00</b>	<b>27.700,00</b>		<b>27.600,00</b>	<b>27.700,00</b>	
<b>941000</b>	<b>Sonst. Finanzaufw. nach dem FAG</b>									
<b>Mittelverwendung (Aufwendungen, Auszahlungen)</b>										
<b>Summe Mittelverw.</b>	<b>941 Sonstige Finanzaufwendungen nach dem FAG</b>				<b>0,00</b>	<b>0,00</b>		<b>0,00</b>	<b>0,00</b>	
<b>Saldo</b>	<b>941 Sonstige Finanzaufwendungen nach dem FAG</b>				<b>27.600,00</b>	<b>27.700,00</b>		<b>27.600,00</b>	<b>27.700,00</b>	
<b>947</b>	<b>Sonstige Zuschüsse der Länder</b>									
<b>947000</b>	<b>Sonst. Zuschüsse der Länder</b>									
<b>Mittelaufbringung (Erträge, Einzahlungen)</b>										
6/947000+861000	Transfers vom Land (Entlastungspaket 2019-2021)	2121	3121	15	10.600,00	10.600,00		10.600,00	10.600,00	
6/947000+895001	Entnahmen von allg. Haushaltsrücklagen (Entlastungspaket)		2301		0,00	10.600,00		0,00	0,00	
<b>Summe Mittelaufbr.</b>	<b>947 Sonstige Zuschüsse der Länder</b>				<b>10.600,00</b>	<b>21.200,00</b>		<b>10.600,00</b>	<b>10.600,00</b>	
	<b>94 Finanzaufwendungen und Zuschüsse</b>				<b>211.600,00</b>	<b>310.400,00</b>		<b>211.600,00</b>	<b>299.800,00</b>	
<b>947000</b>	<b>Sonst. Zuschüsse der Länder</b>									
<b>Mittelverwendung (Aufwendungen, Auszahlungen)</b>										
5/947000-729999	Sonstige Aufwendungen (Entlastungspaket)		2225	3225	24	10.600,00	21.200,00	10.600,00	21.200,00	
<b>Summe Mittelverw.</b>	<b>947 Sonstige Zuschüsse der Länder</b>				<b>10.600,00</b>	<b>21.200,00</b>		<b>10.600,00</b>	<b>21.200,00</b>	
	<b>94 Finanzaufwendungen und Zuschüsse</b>				<b>10.600,00</b>	<b>21.200,00</b>		<b>10.600,00</b>	<b>21.200,00</b>	
<b>Saldo</b>	<b>947 Sonstige Zuschüsse der Länder</b>				<b>0,00</b>	<b>0,00</b>		<b>0,00</b>	<b>-10.600,00</b>	
	<b>94 Finanzaufwendungen und Zuschüsse</b>				<b>201.000,00</b>	<b>289.200,00</b>		<b>201.000,00</b>	<b>278.600,00</b>	
<b>98</b>	<b>Haushaltsausgleich</b>									
<b>981</b>	<b>Haushaltsausgleich durch Rücklagen</b>									
<b>981000</b>	<b>Haushaltsausgleich durch Rücklagen</b>									
<b>Mittelaufbringung (Erträge, Einzahlungen)</b>										
2/981000+895000	Entnahmen von allgemeinen Haushaltsrücklagen		2301		0,00	100.000,00		0,00	0,00	
<b>Summe Mittelaufbr.</b>	<b>981 Haushaltsausgleich durch Rücklagen</b>				<b>0,00</b>	<b>100.000,00</b>		<b>0,00</b>	<b>0,00</b>	
	<b>98 Haushaltsausgleich</b>				<b>0,00</b>	<b>100.000,00</b>		<b>0,00</b>	<b>0,00</b>	

		MVAG EH	MVAG FH	QU	Ergebnisvoranschlag		Finanzierungsvoranschlag			
					VA 2021	VA 2020	RA 2019	VA 2021	VA 2020	RA 2019
<b>981000</b>	<b>Haushaltsausgleich durch Rücklagen</b>									
<b>Mittelverwendung (Aufwendungen, Auszahlungen)</b>										
<b>Summe Mittelverw.</b>	<b>981</b>			<b>Haushaltsausgleich durch Rücklagen</b>	<b>0,00</b>	<b>0,00</b>		<b>0,00</b>	<b>0,00</b>	
	<b>98</b>			<b>Haushaltsausgleich</b>	<b>0,00</b>	<b>0,00</b>		<b>0,00</b>	<b>0,00</b>	
<b>Saldo</b>	<b>981</b>			<b>Haushaltsausgleich durch Rücklagen</b>	<b>0,00</b>	<b>100.000,00</b>		<b>0,00</b>	<b>0,00</b>	
	<b>98</b>			<b>Haushaltsausgleich</b>	<b>0,00</b>	<b>100.000,00</b>		<b>0,00</b>	<b>0,00</b>	
<b>99</b>	<b>Jahresergebnis, Übergabe und Übernahme des Jahresergebnisses, Abwicklung der Vorjahre</b>									
<b>990</b>	<b>Überschüsse und Abgänge (soweit nicht zugeordnet)</b>									
<b>990000</b>	<b>Übersch. u. Abgänge(soweit nicht zugeo.)</b>									
<b>Mittelaufbringung (Erträge, Einzahlungen)</b>										
<b>Summe Mittelaufbr.</b>	<b>990</b>			<b>Überschüsse und Abgänge (soweit nicht zugeordnet)</b>	<b>0,00</b>	<b>0,00</b>		<b>0,00</b>	<b>0,00</b>	
	<b>99</b>			<b>Jahresergebnis, Übergabe und Übernahme des Jahres</b>	<b>0,00</b>	<b>0,00</b>		<b>0,00</b>	<b>0,00</b>	
	<b>9</b>			<b>Finanzwirtschaft</b>	<b>1.710.900,00</b>	<b>1.931.400,00</b>		<b>1.710.900,00</b>	<b>1.820.800,00</b>	
<b>990000</b>	<b>Übersch. u. Abgänge(soweit nicht zugeo.)</b>									
<b>Mittelverwendung (Aufwendungen, Auszahlungen)</b>										
1/990000-729910				Sonstige Aufwendungen (IB Wasser)	0,00	3.600,00		0,00	3.600,00	
1/990000-729911				Sonstige Aufwendungen (AB ROG Wasser)	0,00	300,00		0,00	300,00	
1/990000-729921				Sonstige Aufwendungen (AB ROG Kanal)	0,00	500,00		0,00	500,00	
1/990000-729930				Sonstige Aufwendungen (IB Straße)	0,00	10.800,00		0,00	10.800,00	
1/990000-729931				Sonstige Aufwendungen (AB ROG Straße)	0,00	2.500,00		0,00	2.500,00	
<b>Summe Mittelverw.</b>	<b>990</b>			<b>Überschüsse und Abgänge (soweit nicht zugeordnet)</b>	<b>0,00</b>	<b>17.700,00</b>		<b>0,00</b>	<b>17.700,00</b>	
	<b>99</b>			<b>Jahresergebnis, Übergabe und Übernahme des Jahres</b>	<b>0,00</b>	<b>17.700,00</b>		<b>0,00</b>	<b>17.700,00</b>	
	<b>9</b>			<b>Finanzwirtschaft</b>	<b>64.200,00</b>	<b>92.900,00</b>		<b>64.200,00</b>	<b>89.600,00</b>	
<b>Saldo</b>	<b>990</b>			<b>Überschüsse und Abgänge (soweit nicht zugeordnet)</b>	<b>0,00</b>	<b>-17.700,00</b>		<b>0,00</b>	<b>-17.700,00</b>	
	<b>99</b>			<b>Jahresergebnis, Übergabe und Übernahme des Jahres</b>	<b>0,00</b>	<b>-17.700,00</b>		<b>0,00</b>	<b>-17.700,00</b>	
	<b>9</b>			<b>Finanzwirtschaft</b>	<b>1.646.700,00</b>	<b>1.838.500,00</b>		<b>1.646.700,00</b>	<b>1.731.200,00</b>	
<b>Gesamtsumme Mittelaufbringung</b>					<b>3.119.400,00</b>	<b>3.540.100,00</b>		<b>3.288.100,00</b>	<b>3.613.700,00</b>	
<b>Gesamtsumme Mittelverwendung</b>					<b>3.248.500,00</b>	<b>3.285.700,00</b>		<b>3.655.700,00</b>	<b>3.804.300,00</b>	
<b>Gesamtsaldo</b>					<b>-129.100,00</b>	<b>254.400,00</b>		<b>-367.600,00</b>	<b>-190.600,00</b>	



Nachweis der Investitionstätigkeit



Vorhaben	Vorhabensbezeichnung	RA 2019	VA Vorjahre	VA 2021	Plan 2022	Plan 2023	Plan 2024	Plan 2025	Plan Gesamt
Konto	Bezeichnung								
<b>1163002</b>	<b>Zu- und Umbau FF-Haus Kollerschlag (2017 bis 2099)</b>								
	<b>Auszahlungen - Investitionen - Mittelverwendung</b>		<b>478.800,00</b>	<b>521.200,00</b>	<b>0,00</b>	<b>0,00</b>	<b>0,00</b>	<b>0,00</b>	<b>1.000.000,00</b>
	<b>Anschaffungs- oder Herstellungskosten</b>		<b>478.800,00</b>	<b>521.200,00</b>	<b>0,00</b>	<b>0,00</b>	<b>0,00</b>	<b>0,00</b>	<b>1.000.000,00</b>
5/163002-010000	Gebäude - FF-Haus (Baukosten)		478.800,00	521.200,00	0,00	0,00	0,00	0,00	1.000.000,00
	<b>Einzahlungen - Finanzierung - Mittelherkunft</b>		<b>478.800,00</b>	<b>287.900,00</b>	<b>233.300,00</b>	<b>0,00</b>	<b>0,00</b>	<b>0,00</b>	<b>1.000.000,00</b>
	<b>Mittel aus Geldfluss aus der operativen Gebarung</b>		<b>0,00</b>	<b>0,00</b>	<b>0,00</b>	<b>0,00</b>	<b>0,00</b>	<b>0,00</b>	<b>0,00</b>
	<b>Bedarfszuweisungen/KTZ</b>		<b>233.400,00</b>	<b>233.300,00</b>	<b>233.300,00</b>	<b>0,00</b>	<b>0,00</b>	<b>0,00</b>	<b>700.000,00</b>
6/163002+301100	KTZ vom Land (BZ)		233.400,00	233.300,00	233.300,00	0,00	0,00	0,00	700.000,00
	<b>Haushaltsrücklagen/Zahlungsmittelreserven</b>		<b>65.900,00</b>	<b>2.600,00</b>	<b>0,00</b>	<b>0,00</b>	<b>0,00</b>	<b>0,00</b>	<b>68.500,00</b>
6/163002+895000	Entnahmen von allg. Haushaltsrücklagen (für FF)		65.900,00	2.600,00	0,00	0,00	0,00	0,00	68.500,00
	<b>Sonstige Kapitaltransfers und Subventionen</b>		<b>179.500,00</b>	<b>52.000,00</b>	<b>0,00</b>	<b>0,00</b>	<b>0,00</b>	<b>0,00</b>	<b>231.500,00</b>
6/163002+300000	Kapitaltransfers von Bund, Bundesfonds und Bundeskammern		131.500,00	0,00	0,00	0,00	0,00	0,00	131.500,00
6/163002+303000	KTZ v. sonst. Trägern öff. Rechts (FF Koll.)		48.000,00	52.000,00	0,00	0,00	0,00	0,00	100.000,00
	<b>Darlehen</b>		<b>0,00</b>	<b>0,00</b>	<b>0,00</b>	<b>0,00</b>	<b>0,00</b>	<b>0,00</b>	<b>0,00</b>
	<b>Finanzierungsleasing</b>		<b>0,00</b>	<b>0,00</b>	<b>0,00</b>	<b>0,00</b>	<b>0,00</b>	<b>0,00</b>	<b>0,00</b>
	<b>Veräußerung langfristiges Vermögen und sonstiges</b>		<b>0,00</b>	<b>0,00</b>	<b>0,00</b>	<b>0,00</b>	<b>0,00</b>	<b>0,00</b>	<b>0,00</b>
<b>Finanzierungsergebnis 1163002</b>			<b>0,00</b>	<b>-233.300,00</b>	<b>233.300,00</b>	<b>0,00</b>	<b>0,00</b>	<b>0,00</b>	<b>0,00</b>
				<i>inklusive Vorjahre</i>	<b>0,00</b>	<b>0,00</b>	<b>0,00</b>	<b>0,00</b>	

Vorhaben	Vorhabensbezeichnung	RA 2019	VA Vorjahre	VA 2021	Plan 2022	Plan 2023	Plan 2024	Plan 2025	Plan Gesamt
Konto	Bezeichnung								
<b>1163003</b>	<b>Ankauf Einsatzbekleidung NEU - Koll (2016 bis 2099)</b>								
	<b>Auszahlungen - Investitionen - Mittelverwendung</b>		<b>1.900,00</b>	<b>0,00</b>	<b>0,00</b>	<b>0,00</b>	<b>0,00</b>	<b>0,00</b>	<b>1.900,00</b>
	<b>Anschaffungs- oder Herstellungskosten</b>		<b>1.900,00</b>	<b>0,00</b>	<b>0,00</b>	<b>0,00</b>	<b>0,00</b>	<b>0,00</b>	<b>1.900,00</b>
5/163003-042000	Einsatzbekleidung NEU - Kollerschlag		1.900,00	0,00	0,00	0,00	0,00	0,00	1.900,00
	<b>Einzahlungen - Finanzierung - Mittelherkunft</b>		<b>1.900,00</b>	<b>0,00</b>	<b>0,00</b>	<b>0,00</b>	<b>0,00</b>	<b>0,00</b>	<b>1.900,00</b>
	<b>Mittel aus Geldfluss aus der operativen Gebarung</b>		<b>0,00</b>	<b>0,00</b>	<b>0,00</b>	<b>0,00</b>	<b>0,00</b>	<b>0,00</b>	<b>0,00</b>
	<b>Bedarfszuweisungen/KTZ</b>		<b>800,00</b>	<b>0,00</b>	<b>0,00</b>	<b>0,00</b>	<b>0,00</b>	<b>0,00</b>	<b>800,00</b>
6/163003+301100	KTZ vom Land (BZ)		600,00	0,00	0,00	0,00	0,00	0,00	600,00
6/163003+301900	KTZ vom Landesfonds (LFK)		200,00	0,00	0,00	0,00	0,00	0,00	200,00
	<b>Haushaltsrücklagen/Zahlungsmittelreserven</b>		<b>0,00</b>	<b>0,00</b>	<b>0,00</b>	<b>0,00</b>	<b>0,00</b>	<b>0,00</b>	<b>0,00</b>
	<b>Sonstige Kapitaltransfers und Subventionen</b>		<b>1.100,00</b>	<b>0,00</b>	<b>0,00</b>	<b>0,00</b>	<b>0,00</b>	<b>0,00</b>	<b>1.100,00</b>
6/163003+303000	KTZ von sonst. Trägern öff. Rechts (FFK)		1.100,00	0,00	0,00	0,00	0,00	0,00	1.100,00
	<b>Darlehen</b>		<b>0,00</b>	<b>0,00</b>	<b>0,00</b>	<b>0,00</b>	<b>0,00</b>	<b>0,00</b>	<b>0,00</b>
	<b>Finanzierungsleasing</b>		<b>0,00</b>	<b>0,00</b>	<b>0,00</b>	<b>0,00</b>	<b>0,00</b>	<b>0,00</b>	<b>0,00</b>
	<b>Veräußerung langfristiges Vermögen und sonstiges</b>		<b>0,00</b>	<b>0,00</b>	<b>0,00</b>	<b>0,00</b>	<b>0,00</b>	<b>0,00</b>	<b>0,00</b>
<b>Finanzierungsergebnis 1163003</b>			<b>0,00</b>	<b>0,00</b>	<b>0,00</b>	<b>0,00</b>	<b>0,00</b>	<b>0,00</b>	<b>0,00</b>
				<i>inklusive Vorjahre</i>	<b>0,00</b>	<b>0,00</b>	<b>0,00</b>	<b>0,00</b>	

Vorhaben	Vorhabensbezeichnung	RA 2019	VA Vorjahre	VA 2021	Plan 2022	Plan 2023	Plan 2024	Plan 2025	Plan Gesamt
Konto	Bezeichnung								
<b>1163103</b>	<b>Ankauf Einsatzbekleidung NEU - Mistlb (2016 bis 2099)</b>								
	<b>Auszahlungen - Investitionen - Mittelverwendung</b>		<b>1.900,00</b>	<b>0,00</b>	<b>0,00</b>	<b>0,00</b>	<b>0,00</b>	<b>0,00</b>	<b>1.900,00</b>
	<b>Anschaffungs- oder Herstellungskosten</b>		<b>1.900,00</b>	<b>0,00</b>	<b>0,00</b>	<b>0,00</b>	<b>0,00</b>	<b>0,00</b>	<b>1.900,00</b>
5/163103-042000	Einsatzbekleidung NEU Mistlberg		1.900,00	0,00	0,00	0,00	0,00	0,00	1.900,00
	<b>Einzahlungen - Finanzierung - Mittelherkunft</b>		<b>1.900,00</b>	<b>0,00</b>	<b>0,00</b>	<b>0,00</b>	<b>0,00</b>	<b>0,00</b>	<b>1.900,00</b>
	<b>Mittel aus Geldfluss aus der operativen Gebarung</b>		<b>0,00</b>	<b>0,00</b>	<b>0,00</b>	<b>0,00</b>	<b>0,00</b>	<b>0,00</b>	<b>0,00</b>
	<b>Bedarfszuweisungen/KTZ</b>		<b>800,00</b>	<b>0,00</b>	<b>0,00</b>	<b>0,00</b>	<b>0,00</b>	<b>0,00</b>	<b>800,00</b>
6/163103+301100	KTZ vom Land (BZ)		600,00	0,00	0,00	0,00	0,00	0,00	600,00
6/163103+301900	KTZ vom Landesfonds (LFK)		200,00	0,00	0,00	0,00	0,00	0,00	200,00
	<b>Haushaltsrücklagen/Zahlungsmittelreserven</b>		<b>0,00</b>	<b>0,00</b>	<b>0,00</b>	<b>0,00</b>	<b>0,00</b>	<b>0,00</b>	<b>0,00</b>
	<b>Sonstige Kapitaltransfers und Subventionen</b>		<b>1.100,00</b>	<b>0,00</b>	<b>0,00</b>	<b>0,00</b>	<b>0,00</b>	<b>0,00</b>	<b>1.100,00</b>
6/163103+303000	KTZ von sonst.Trägern öff.Rechts (FFM)		1.100,00	0,00	0,00	0,00	0,00	0,00	1.100,00
	<b>Darlehen</b>		<b>0,00</b>	<b>0,00</b>	<b>0,00</b>	<b>0,00</b>	<b>0,00</b>	<b>0,00</b>	<b>0,00</b>
	<b>Finanzierungsleasing</b>		<b>0,00</b>	<b>0,00</b>	<b>0,00</b>	<b>0,00</b>	<b>0,00</b>	<b>0,00</b>	<b>0,00</b>
	<b>Veräußerung langfristiges Vermögen und sonstiges</b>		<b>0,00</b>	<b>0,00</b>	<b>0,00</b>	<b>0,00</b>	<b>0,00</b>	<b>0,00</b>	<b>0,00</b>
<b>Finanzierungsergebnis 1163103</b>			<b>0,00</b>	<b>0,00</b>	<b>0,00</b>	<b>0,00</b>	<b>0,00</b>	<b>0,00</b>	<b>0,00</b>
				<i>inklusive Vorjahre</i>	<b>0,00</b>	<b>0,00</b>	<b>0,00</b>	<b>0,00</b>	

Vorhaben	Vorhabensbezeichnung	RA 2019	VA Vorjahre	VA 2021	Plan 2022	Plan 2023	Plan 2024	Plan 2025	Plan Gesamt
Konto	Bezeichnung								
<b>1240000</b>	<b>Kindergartenerweiterung (2017 bis 2099)</b>								
	<b>Auszahlungen - Investitionen - Mittelverwendung</b>		<b>0,00</b>	<b>0,00</b>	<b>400.000,00</b>	<b>0,00</b>	<b>0,00</b>	<b>0,00</b>	<b>400.000,00</b>
	<b>Anschaffungs- oder Herstellungskosten</b>		<b>0,00</b>	<b>0,00</b>	<b>400.000,00</b>	<b>0,00</b>	<b>0,00</b>	<b>0,00</b>	<b>400.000,00</b>
	5/240000-010000 Gebäude und Bauten		0,00	0,00	300.000,00	0,00	0,00	0,00	300.000,00
	5/240000-010001 Gebäude und Bauten		0,00	0,00	40.000,00	0,00	0,00	0,00	40.000,00
	5/240000-042000 Betriebsausstattung		0,00	0,00	60.000,00	0,00	0,00	0,00	60.000,00
	<b>Einzahlungen - Finanzierung - Mittelherkunft</b>		<b>0,00</b>	<b>0,00</b>	<b>400.000,00</b>	<b>0,00</b>	<b>0,00</b>	<b>0,00</b>	<b>400.000,00</b>
	<b>Mittel aus Geldfluss aus der operativen Gebarung</b>		<b>0,00</b>	<b>0,00</b>	<b>0,00</b>	<b>0,00</b>	<b>0,00</b>	<b>0,00</b>	<b>0,00</b>
	<b>Bedarfszuweisungen/KTZ</b>		<b>0,00</b>	<b>0,00</b>	<b>284.000,00</b>	<b>0,00</b>	<b>0,00</b>	<b>0,00</b>	<b>284.000,00</b>
	6/240000+301000 KTZ vom Land (LZ)		0,00	0,00	156.000,00	0,00	0,00	0,00	156.000,00
	6/240000+301100 KTZ vom Land (BZ)		0,00	0,00	128.000,00	0,00	0,00	0,00	128.000,00
	<b>Haushaltsrücklagen/Zahlungsmittelreserven</b>		<b>0,00</b>	<b>0,00</b>	<b>0,00</b>	<b>0,00</b>	<b>0,00</b>	<b>0,00</b>	<b>0,00</b>
	<b>Sonstige Kapitaltransfers und Subventionen</b>		<b>0,00</b>	<b>0,00</b>	<b>0,00</b>	<b>0,00</b>	<b>0,00</b>	<b>0,00</b>	<b>0,00</b>
	<b>Darlehen</b>		<b>0,00</b>	<b>0,00</b>	<b>116.000,00</b>	<b>0,00</b>	<b>0,00</b>	<b>0,00</b>	<b>116.000,00</b>
	37/71024 Erweiterung des Kindergartens (3. Gruppe)		0,00	0,00	116.000,00	0,00	0,00	0,00	116.000,00
	<b>Finanzierungsleasing</b>		<b>0,00</b>	<b>0,00</b>	<b>0,00</b>	<b>0,00</b>	<b>0,00</b>	<b>0,00</b>	<b>0,00</b>
	<b>Veräußerung langfristiges Vermögen und sonstiges</b>		<b>0,00</b>	<b>0,00</b>	<b>0,00</b>	<b>0,00</b>	<b>0,00</b>	<b>0,00</b>	<b>0,00</b>
<b>Finanzierungsergebnis 1240000</b>			<b>0,00</b>	<b>0,00</b>	<b>0,00</b>	<b>0,00</b>	<b>0,00</b>	<b>0,00</b>	<b>0,00</b>
				<i>inklusive Vorjahre</i>	<b>0,00</b>	<b>0,00</b>	<b>0,00</b>	<b>0,00</b>	

Vorhaben	Vorhabensbezeichnung	RA 2019	VA Vorjahre	VA 2021	Plan 2022	Plan 2023	Plan 2024	Plan 2025	Plan Gesamt
Konto	Bezeichnung								
<b>1429000</b>	<b>Neubau Lagerraum für Sozialkreis (2020 bis 2099)</b>								
	<b>Auszahlungen - Investitionen - Mittelverwendung</b>		<b>30.400,00</b>	<b>10.600,00</b>	<b>0,00</b>	<b>0,00</b>	<b>0,00</b>	<b>0,00</b>	<b>41.000,00</b>
	<b>Anschaffungs- oder Herstellungskosten</b>		<b>30.400,00</b>	<b>10.600,00</b>	<b>0,00</b>	<b>0,00</b>	<b>0,00</b>	<b>0,00</b>	<b>41.000,00</b>
5/429000-010000	Gebäude (Neubau Lagerraum für Sozialkreis)		30.400,00	10.600,00	0,00	0,00	0,00	0,00	41.000,00
	<b>Einzahlungen - Finanzierung - Mittelherkunft</b>		<b>30.400,00</b>	<b>10.600,00</b>	<b>0,00</b>	<b>0,00</b>	<b>0,00</b>	<b>0,00</b>	<b>41.000,00</b>
	<b>Mittel aus Geldfluss aus der operativen Gebarung</b>		<b>0,00</b>	<b>0,00</b>	<b>0,00</b>	<b>0,00</b>	<b>0,00</b>	<b>0,00</b>	<b>0,00</b>
	<b>Bedarfszuweisungen/KTZ</b>		<b>21.200,00</b>	<b>10.600,00</b>	<b>0,00</b>	<b>0,00</b>	<b>0,00</b>	<b>0,00</b>	<b>31.800,00</b>
6/429000+301000	KTZ vom Land (Gemeinde-Entlastungspaket)		21.200,00	10.600,00	0,00	0,00	0,00	0,00	31.800,00
	<b>Haushaltsrücklagen/Zahlungsmittelreserven</b>		<b>9.200,00</b>	<b>0,00</b>	<b>0,00</b>	<b>0,00</b>	<b>0,00</b>	<b>0,00</b>	<b>9.200,00</b>
6/429000+895000	Entnahmen von allg. Haushaltsrücklagen		9.200,00	0,00	0,00	0,00	0,00	0,00	9.200,00
	<b>Sonstige Kapitaltransfers und Subventionen</b>		<b>0,00</b>	<b>0,00</b>	<b>0,00</b>	<b>0,00</b>	<b>0,00</b>	<b>0,00</b>	<b>0,00</b>
	<b>Darlehen</b>		<b>0,00</b>	<b>0,00</b>	<b>0,00</b>	<b>0,00</b>	<b>0,00</b>	<b>0,00</b>	<b>0,00</b>
	<b>Finanzierungsleasing</b>		<b>0,00</b>	<b>0,00</b>	<b>0,00</b>	<b>0,00</b>	<b>0,00</b>	<b>0,00</b>	<b>0,00</b>
	<b>Veräußerung langfristiges Vermögen und sonstiges</b>		<b>0,00</b>	<b>0,00</b>	<b>0,00</b>	<b>0,00</b>	<b>0,00</b>	<b>0,00</b>	<b>0,00</b>
<b>Finanzierungsergebnis 1429000</b>			<b>0,00</b>	<b>0,00</b>	<b>0,00</b>	<b>0,00</b>	<b>0,00</b>	<b>0,00</b>	<b>0,00</b>
				<i>inklusive Vorjahre</i>	<b>0,00</b>	<b>0,00</b>	<b>0,00</b>	<b>0,00</b>	

Vorhaben	Vorhabensbezeichnung	RA 2019	VA Vorjahre	VA 2021	Plan 2022	Plan 2023	Plan 2024	Plan 2025	Plan Gesamt
Konto	Bezeichnung								
<b>1612020</b>	<b>Gemeindestraßenbau Birkenfeld V (2020 bis 2099)</b>								
	<b>Auszahlungen - Investitionen - Mittelverwendung</b>		<b>60.800,00</b>	<b>49.500,00</b>	<b>0,00</b>	<b>0,00</b>	<b>0,00</b>	<b>0,00</b>	<b>110.300,00</b>
	<b>Anschaffungs- oder Herstellungskosten</b>		<b>60.800,00</b>	<b>49.500,00</b>	<b>0,00</b>	<b>0,00</b>	<b>0,00</b>	<b>0,00</b>	<b>110.300,00</b>
	5/612020-002000 Straßenbauten		60.800,00	49.500,00	0,00	0,00	0,00	0,00	110.300,00
	<b>Einzahlungen - Finanzierung - Mittelherkunft</b>		<b>60.800,00</b>	<b>49.500,00</b>	<b>0,00</b>	<b>0,00</b>	<b>0,00</b>	<b>0,00</b>	<b>110.300,00</b>
	<b>Mittel aus Geldfluss aus der operativen Gebarung</b>		<b>0,00</b>	<b>0,00</b>	<b>0,00</b>	<b>0,00</b>	<b>0,00</b>	<b>0,00</b>	<b>0,00</b>
	<b>Bedarfszuweisungen/KTZ</b>		<b>50.000,00</b>	<b>49.500,00</b>	<b>0,00</b>	<b>0,00</b>	<b>0,00</b>	<b>0,00</b>	<b>99.500,00</b>
	6/612020+301000 KTZ von Ländern, Landesfonds, Landesk.		25.000,00	24.500,00	0,00	0,00	0,00	0,00	49.500,00
	6/612020+301100 KTZ vom Land (BZ-Mittel GdeStrBau)		25.000,00	25.000,00	0,00	0,00	0,00	0,00	50.000,00
	<b>Haushaltsrücklagen/Zahlungsmittelreserven</b>		<b>0,00</b>	<b>0,00</b>	<b>0,00</b>	<b>0,00</b>	<b>0,00</b>	<b>0,00</b>	<b>0,00</b>
	<b>Sonstige Kapitaltransfers und Subventionen</b>		<b>10.800,00</b>	<b>0,00</b>	<b>0,00</b>	<b>0,00</b>	<b>0,00</b>	<b>0,00</b>	<b>10.800,00</b>
	6/612020+307100 KTZ v.priv.Haush.u.priv.Org. (VerkFläBeiträge aus LGT)		10.800,00	0,00	0,00	0,00	0,00	0,00	10.800,00
	<b>Darlehen</b>		<b>0,00</b>	<b>0,00</b>	<b>0,00</b>	<b>0,00</b>	<b>0,00</b>	<b>0,00</b>	<b>0,00</b>
	<b>Finanzierungsleasing</b>		<b>0,00</b>	<b>0,00</b>	<b>0,00</b>	<b>0,00</b>	<b>0,00</b>	<b>0,00</b>	<b>0,00</b>
	<b>Veräußerung langfristiges Vermögen und sonstiges</b>		<b>0,00</b>	<b>0,00</b>	<b>0,00</b>	<b>0,00</b>	<b>0,00</b>	<b>0,00</b>	<b>0,00</b>
<b>Finanzierungsergebnis 1612020</b>			<b>0,00</b>	<b>0,00</b>	<b>0,00</b>	<b>0,00</b>	<b>0,00</b>	<b>0,00</b>	<b>0,00</b>
				<i>inklusive Vorjahre</i>	<b>0,00</b>	<b>0,00</b>	<b>0,00</b>	<b>0,00</b>	



Vorhaben	Vorhabensbezeichnung	RA 2019	VA Vorjahre	VA 2021	Plan 2022	Plan 2023	Plan 2024	Plan 2025	Plan Gesamt
Konto	Bezeichnung								
<b>1616120</b>	<b>GW-Umlegung Fuchsödt Haselbach (2020 bis 2099)</b>								
	<b>Auszahlungen - Investitionen - Mittelverwendung</b>		<b>100.000,00</b>	<b>0,00</b>	<b>0,00</b>	<b>0,00</b>	<b>0,00</b>	<b>0,00</b>	<b>100.000,00</b>
	<b>Anschaffungs- oder Herstellungskosten</b>		<b>100.000,00</b>	<b>0,00</b>	<b>0,00</b>	<b>0,00</b>	<b>0,00</b>	<b>0,00</b>	<b>100.000,00</b>
	5/616120-002000 Straßenbauten (GW-Umlegung)		100.000,00	0,00	0,00	0,00	0,00	0,00	100.000,00
	<b>Einzahlungen - Finanzierung - Mittelherkunft</b>		<b>100.000,00</b>	<b>0,00</b>	<b>0,00</b>	<b>0,00</b>	<b>0,00</b>	<b>0,00</b>	<b>100.000,00</b>
	<b>Mittel aus Geldfluss aus der operativen Gebarung</b>		<b>0,00</b>	<b>0,00</b>	<b>0,00</b>	<b>0,00</b>	<b>0,00</b>	<b>0,00</b>	<b>0,00</b>
	<b>Bedarfszuweisungen/KTZ</b>		<b>35.000,00</b>	<b>0,00</b>	<b>0,00</b>	<b>0,00</b>	<b>0,00</b>	<b>0,00</b>	<b>35.000,00</b>
	6/616120+301100 KTZ vom Land (BZ)		35.000,00	0,00	0,00	0,00	0,00	0,00	35.000,00
	<b>Haushaltsrücklagen/Zahlungsmittelreserven</b>		<b>15.000,00</b>	<b>0,00</b>	<b>0,00</b>	<b>0,00</b>	<b>0,00</b>	<b>0,00</b>	<b>15.000,00</b>
	6/616120+895000 Entnahmen von allgemeinen Haushaltsrücklagen		15.000,00	0,00	0,00	0,00	0,00	0,00	15.000,00
	<b>Sonstige Kapitaltransfers und Subventionen</b>		<b>50.000,00</b>	<b>0,00</b>	<b>0,00</b>	<b>0,00</b>	<b>0,00</b>	<b>0,00</b>	<b>50.000,00</b>
	6/616120+302000 KTZ v.Gden, GV u.GdeFonds (WEV - LZ)		50.000,00	0,00	0,00	0,00	0,00	0,00	50.000,00
	<b>Darlehen</b>		<b>0,00</b>	<b>0,00</b>	<b>0,00</b>	<b>0,00</b>	<b>0,00</b>	<b>0,00</b>	<b>0,00</b>
	<b>Finanzierungsleasing</b>		<b>0,00</b>	<b>0,00</b>	<b>0,00</b>	<b>0,00</b>	<b>0,00</b>	<b>0,00</b>	<b>0,00</b>
	<b>Veräußerung langfristiges Vermögen und sonstiges</b>		<b>0,00</b>	<b>0,00</b>	<b>0,00</b>	<b>0,00</b>	<b>0,00</b>	<b>0,00</b>	<b>0,00</b>
<b>Finanzierungsergebnis 1616120</b>			<b>0,00</b>	<b>0,00</b>	<b>0,00</b>	<b>0,00</b>	<b>0,00</b>	<b>0,00</b>	<b>0,00</b>
				<i>inklusive Vorjahre</i>	<b>0,00</b>	<b>0,00</b>	<b>0,00</b>	<b>0,00</b>	

Vorhaben	Vorhabensbezeichnung	RA 2019	VA Vorjahre	VA 2021	Plan 2022	Plan 2023	Plan 2024	Plan 2025	Plan Gesamt
Konto	Bezeichnung								
<b>1616122</b>	<b>Güterweginstandsetzung 2022 (2020 bis 2099)</b>								
	<b>Auszahlungen - Investitionen - Mittelverwendung</b>		<b>0,00</b>	<b>0,00</b>	<b>100.000,00</b>	<b>0,00</b>	<b>0,00</b>	<b>0,00</b>	<b>100.000,00</b>
	<b>Anschaffungs- oder Herstellungskosten</b>		<b>0,00</b>	<b>0,00</b>	<b>100.000,00</b>	<b>0,00</b>	<b>0,00</b>	<b>0,00</b>	<b>100.000,00</b>
5/616122-002000	Straßenbauten (Instandsetzung GW Raidern)		0,00	0,00	100.000,00	0,00	0,00	0,00	100.000,00
	<b>Einzahlungen - Finanzierung - Mittelherkunft</b>		<b>0,00</b>	<b>0,00</b>	<b>100.000,00</b>	<b>0,00</b>	<b>0,00</b>	<b>0,00</b>	<b>100.000,00</b>
	<b>Mittel aus Geldfluss aus der operativen Gebarung</b>		<b>0,00</b>	<b>0,00</b>	<b>0,00</b>	<b>0,00</b>	<b>0,00</b>	<b>0,00</b>	<b>0,00</b>
	<b>Bedarfszuweisungen/KTZ</b>		<b>0,00</b>	<b>0,00</b>	<b>35.000,00</b>	<b>0,00</b>	<b>0,00</b>	<b>0,00</b>	<b>35.000,00</b>
6/616122+301100	KTZ vom Land (BZ)		0,00	0,00	35.000,00	0,00	0,00	0,00	35.000,00
	<b>Haushaltsrücklagen/Zahlungsmittelreserven</b>		<b>0,00</b>	<b>0,00</b>	<b>0,00</b>	<b>0,00</b>	<b>0,00</b>	<b>0,00</b>	<b>0,00</b>
	<b>Sonstige Kapitaltransfers und Subventionen</b>		<b>0,00</b>	<b>0,00</b>	<b>65.000,00</b>	<b>0,00</b>	<b>0,00</b>	<b>0,00</b>	<b>65.000,00</b>
6/616122+302000	KTZ v. Gden, GV u. GdeFonds (WEV - LZ)		0,00	0,00	50.000,00	0,00	0,00	0,00	50.000,00
6/616122+307100	KTZ von priv. Haushalten u. priv. Org. (IB Straße)		0,00	0,00	15.000,00	0,00	0,00	0,00	15.000,00
	<b>Darlehen</b>		<b>0,00</b>	<b>0,00</b>	<b>0,00</b>	<b>0,00</b>	<b>0,00</b>	<b>0,00</b>	<b>0,00</b>
	<b>Finanzierungsleasing</b>		<b>0,00</b>	<b>0,00</b>	<b>0,00</b>	<b>0,00</b>	<b>0,00</b>	<b>0,00</b>	<b>0,00</b>
	<b>Veräußerung langfristiges Vermögen und sonstiges</b>		<b>0,00</b>	<b>0,00</b>	<b>0,00</b>	<b>0,00</b>	<b>0,00</b>	<b>0,00</b>	<b>0,00</b>
<b>Finanzierungsergebnis 1616122</b>			<b>0,00</b>	<b>0,00</b>	<b>0,00</b>	<b>0,00</b>	<b>0,00</b>	<b>0,00</b>	<b>0,00</b>
				<i>inklusive Vorjahre</i>	<b>0,00</b>	<b>0,00</b>	<b>0,00</b>	<b>0,00</b>	

Vorhaben	Vorhabensbezeichnung	RA 2019	VA Vorjahre	VA 2021	Plan 2022	Plan 2023	Plan 2024	Plan 2025	Plan Gesamt
Konto	Bezeichnung								
<b>1616124</b>	<b>Güterweginstandsetzung 2024 (2020 bis 2099)</b>								
	<b>Auszahlungen - Investitionen - Mittelverwendung</b>		<b>0,00</b>	<b>0,00</b>	<b>0,00</b>	<b>0,00</b>	<b>100.000,00</b>	<b>0,00</b>	<b>100.000,00</b>
	<b>Anschaffungs- oder Herstellungskosten</b>		<b>0,00</b>	<b>0,00</b>	<b>0,00</b>	<b>0,00</b>	<b>100.000,00</b>	<b>0,00</b>	<b>100.000,00</b>
5/616124-002000	Straßenbauten		0,00	0,00	0,00	0,00	100.000,00	0,00	100.000,00
	<b>Einzahlungen - Finanzierung - Mittelherkunft</b>		<b>0,00</b>	<b>0,00</b>	<b>0,00</b>	<b>0,00</b>	<b>100.000,00</b>	<b>0,00</b>	<b>100.000,00</b>
	<b>Mittel aus Geldfluss aus der operativen Gebarung</b>		<b>0,00</b>	<b>0,00</b>	<b>0,00</b>	<b>0,00</b>	<b>0,00</b>	<b>0,00</b>	<b>0,00</b>
	<b>Bedarfszuweisungen/KTZ</b>		<b>0,00</b>	<b>0,00</b>	<b>0,00</b>	<b>0,00</b>	<b>35.000,00</b>	<b>0,00</b>	<b>35.000,00</b>
6/616124+301100	KTZ vom Land (BZ)		0,00	0,00	0,00	0,00	35.000,00	0,00	35.000,00
	<b>Haushaltsrücklagen/Zahlungsmittelreserven</b>		<b>0,00</b>	<b>0,00</b>	<b>0,00</b>	<b>0,00</b>	<b>0,00</b>	<b>0,00</b>	<b>0,00</b>
	<b>Sonstige Kapitaltransfers und Subventionen</b>		<b>0,00</b>	<b>0,00</b>	<b>0,00</b>	<b>0,00</b>	<b>65.000,00</b>	<b>0,00</b>	<b>65.000,00</b>
6/616124+302000	KTZ v.Gden, GV u.GdeFonds (WEV - LZ)		0,00	0,00	0,00	0,00	50.000,00	0,00	50.000,00
6/616124+307100	KTZ von priv.Haushalten u.priv.Org. (IB Straße)		0,00	0,00	0,00	0,00	15.000,00	0,00	15.000,00
	<b>Darlehen</b>		<b>0,00</b>	<b>0,00</b>	<b>0,00</b>	<b>0,00</b>	<b>0,00</b>	<b>0,00</b>	<b>0,00</b>
	<b>Finanzierungsleasing</b>		<b>0,00</b>	<b>0,00</b>	<b>0,00</b>	<b>0,00</b>	<b>0,00</b>	<b>0,00</b>	<b>0,00</b>
	<b>Veräußerung langfristiges Vermögen und sonstiges</b>		<b>0,00</b>	<b>0,00</b>	<b>0,00</b>	<b>0,00</b>	<b>0,00</b>	<b>0,00</b>	<b>0,00</b>
<b>Finanzierungsergebnis 1616124</b>			<b>0,00</b>	<b>0,00</b>	<b>0,00</b>	<b>0,00</b>	<b>0,00</b>	<b>0,00</b>	<b>0,00</b>
				<i>inklusive Vorjahre</i>	<b>0,00</b>	<b>0,00</b>	<b>0,00</b>	<b>0,00</b>	

Vorhaben	Vorhabensbezeichnung	RA 2019	VA Vorjahre	VA 2021	Plan 2022	Plan 2023	Plan 2024	Plan 2025	Plan Gesamt
Konto	Bezeichnung								
<b>1840000</b>	<b>Siedlungsgrundstücksankauf (2002 bis 2099)</b>								
	<b>Auszahlungen - Investitionen - Mittelverwendung</b>		<b>43.500,00</b>	<b>45.000,00</b>	<b>0,00</b>	<b>0,00</b>	<b>0,00</b>	<b>0,00</b>	<b>88.500,00</b>
	<b>Anschaffungs- oder Herstellungskosten</b>		<b>43.500,00</b>	<b>45.000,00</b>	<b>0,00</b>	<b>0,00</b>	<b>0,00</b>	<b>0,00</b>	<b>88.500,00</b>
5/840000-001000	Unbebaute Grundstuecke (Erwerb)		43.500,00	45.000,00	0,00	0,00	0,00	0,00	88.500,00
	<b>Einzahlungen - Finanzierung - Mittelherkunft</b>		<b>73.500,00</b>	<b>15.000,00</b>	<b>0,00</b>	<b>0,00</b>	<b>0,00</b>	<b>0,00</b>	<b>88.500,00</b>
	<b>Mittel aus Geldfluss aus der operativen Gebarung</b>		<b>0,00</b>	<b>0,00</b>	<b>0,00</b>	<b>0,00</b>	<b>0,00</b>	<b>0,00</b>	<b>0,00</b>
	<b>Bedarfszuweisungen/KTZ</b>		<b>0,00</b>	<b>0,00</b>	<b>0,00</b>	<b>0,00</b>	<b>0,00</b>	<b>0,00</b>	<b>0,00</b>
	<b>Haushaltsrücklagen/Zahlungsmittelreserven</b>		<b>0,00</b>	<b>0,00</b>	<b>0,00</b>	<b>0,00</b>	<b>0,00</b>	<b>0,00</b>	<b>0,00</b>
	<b>Sonstige Kapitaltransfers und Subventionen</b>		<b>0,00</b>	<b>0,00</b>	<b>0,00</b>	<b>0,00</b>	<b>0,00</b>	<b>0,00</b>	<b>0,00</b>
	<b>Darlehen</b>		<b>0,00</b>	<b>0,00</b>	<b>0,00</b>	<b>0,00</b>	<b>0,00</b>	<b>0,00</b>	<b>0,00</b>
	<b>Finanzierungsleasing</b>		<b>0,00</b>	<b>0,00</b>	<b>0,00</b>	<b>0,00</b>	<b>0,00</b>	<b>0,00</b>	<b>0,00</b>
	<b>Veräußerung langfristiges Vermögen und sonstiges</b>		<b>73.500,00</b>	<b>15.000,00</b>	<b>0,00</b>	<b>0,00</b>	<b>0,00</b>	<b>0,00</b>	<b>88.500,00</b>
6/840000+801000	Veräußerungen von Grundstücken und Grundstückseinrichtungen		73.500,00	15.000,00	0,00	0,00	0,00	0,00	88.500,00
<b>Finanzierungsergebnis 1840000</b>			<b>30.000,00</b>	<b>-30.000,00</b>	<b>0,00</b>	<b>0,00</b>	<b>0,00</b>	<b>0,00</b>	<b>0,00</b>
				<i>inklusive Vorjahre</i>	<b>0,00</b>	<b>0,00</b>	<b>0,00</b>	<b>0,00</b>	

Vorhaben	Vorhabensbezeichnung	RA 2019	VA Vorjahre	VA 2021	Plan 2022	Plan 2023	Plan 2024	Plan 2025	Plan Gesamt
Konto	Bezeichnung								
<b>1840004</b>	<b>Grundankauf (Rohrbacherstraße 3) (2020 bis 2099)</b>								
	<b>Auszahlungen - Investitionen - Mittelverwendung</b>		<b>0,00</b>	<b>100.000,00</b>	<b>0,00</b>	<b>0,00</b>	<b>0,00</b>	<b>0,00</b>	<b>100.000,00</b>
	<b>Anschaffungs- oder Herstellungskosten</b>		<b>0,00</b>	<b>100.000,00</b>	<b>0,00</b>	<b>0,00</b>	<b>0,00</b>	<b>0,00</b>	<b>100.000,00</b>
5/840004-000000	Bebaute Grundstücke (Rohrbacherstraße 3)		0,00	100.000,00	0,00	0,00	0,00	0,00	100.000,00
	<b>Einzahlungen - Finanzierung - Mittelherkunft</b>		<b>0,00</b>	<b>100.000,00</b>	<b>0,00</b>	<b>0,00</b>	<b>0,00</b>	<b>0,00</b>	<b>100.000,00</b>
	<b>Mittel aus Geldfluss aus der operativen Gebarung</b>		<b>0,00</b>	<b>0,00</b>	<b>0,00</b>	<b>0,00</b>	<b>0,00</b>	<b>0,00</b>	<b>0,00</b>
	<b>Bedarfszuweisungen/KTZ</b>		<b>0,00</b>	<b>0,00</b>	<b>0,00</b>	<b>0,00</b>	<b>0,00</b>	<b>0,00</b>	<b>0,00</b>
	<b>Haushaltsrücklagen/Zahlungsmittelreserven</b>		<b>0,00</b>	<b>0,00</b>	<b>0,00</b>	<b>0,00</b>	<b>0,00</b>	<b>0,00</b>	<b>0,00</b>
	<b>Sonstige Kapitaltransfers und Subventionen</b>		<b>0,00</b>	<b>0,00</b>	<b>0,00</b>	<b>0,00</b>	<b>0,00</b>	<b>0,00</b>	<b>0,00</b>
	<b>Darlehen</b>		<b>0,00</b>	<b>100.000,00</b>	<b>0,00</b>	<b>0,00</b>	<b>0,00</b>	<b>0,00</b>	<b>100.000,00</b>
37/71023	Ankauf Liegenschaft Rohrbacherstraße 3		0,00	100.000,00	0,00	0,00	0,00	0,00	100.000,00
	<b>Finanzierungsleasing</b>		<b>0,00</b>	<b>0,00</b>	<b>0,00</b>	<b>0,00</b>	<b>0,00</b>	<b>0,00</b>	<b>0,00</b>
	<b>Veräußerung langfristiges Vermögen und sonstiges</b>		<b>0,00</b>	<b>0,00</b>	<b>0,00</b>	<b>0,00</b>	<b>0,00</b>	<b>0,00</b>	<b>0,00</b>
<b>Finanzierungsergebnis 1840004</b>			<b>0,00</b>	<b>0,00</b>	<b>0,00</b>	<b>0,00</b>	<b>0,00</b>	<b>0,00</b>	<b>0,00</b>
				<i>inklusive Vorjahre</i>	<b>0,00</b>	<b>0,00</b>	<b>0,00</b>	<b>0,00</b>	

Vorhaben	Vorhabensbezeichnung	RA 2019	VA Vorjahre	VA 2021	Plan 2022	Plan 2023	Plan 2024	Plan 2025	Plan Gesamt
Konto	Bezeichnung								
<b>1851900</b>	<b>Kanalbau Baulos Birkenfeld V (2020 bis 2099)</b>								
	<b>Auszahlungen - Investitionen - Mittelverwendung</b>		<b>53.600,00</b>	<b>0,00</b>	<b>0,00</b>	<b>0,00</b>	<b>0,00</b>	<b>0,00</b>	<b>53.600,00</b>
	<b>Anschaffungs- oder Herstellungskosten</b>		<b>53.600,00</b>	<b>0,00</b>	<b>0,00</b>	<b>0,00</b>	<b>0,00</b>	<b>0,00</b>	<b>53.600,00</b>
5/851900-004000	Kanalbau Birkenfeld V		53.600,00	0,00	0,00	0,00	0,00	0,00	53.600,00
	<b>Einzahlungen - Finanzierung - Mittelherkunft</b>		<b>53.600,00</b>	<b>0,00</b>	<b>0,00</b>	<b>0,00</b>	<b>0,00</b>	<b>0,00</b>	<b>53.600,00</b>
	<b>Mittel aus Geldfluss aus der operativen Gebarung</b>		<b>0,00</b>	<b>0,00</b>	<b>0,00</b>	<b>0,00</b>	<b>0,00</b>	<b>0,00</b>	<b>0,00</b>
	<b>Bedarfszuweisungen/KTZ</b>		<b>0,00</b>	<b>0,00</b>	<b>0,00</b>	<b>0,00</b>	<b>0,00</b>	<b>0,00</b>	<b>0,00</b>
	<b>Haushaltsrücklagen/Zahlungsmittelreserven</b>		<b>26.800,00</b>	<b>0,00</b>	<b>0,00</b>	<b>0,00</b>	<b>0,00</b>	<b>0,00</b>	<b>26.800,00</b>
6/851900+895000	Entnahmen von allgemeinen Haushaltsrücklagen		26.800,00	0,00	0,00	0,00	0,00	0,00	26.800,00
	<b>Sonstige Kapitaltransfers und Subventionen</b>		<b>26.800,00</b>	<b>0,00</b>	<b>0,00</b>	<b>0,00</b>	<b>0,00</b>	<b>0,00</b>	<b>26.800,00</b>
6/851900+300000	Kapitaltransfers von Bund (KIG 2020)		26.800,00	0,00	0,00	0,00	0,00	0,00	26.800,00
	<b>Darlehen</b>		<b>0,00</b>	<b>0,00</b>	<b>0,00</b>	<b>0,00</b>	<b>0,00</b>	<b>0,00</b>	<b>0,00</b>
	<b>Finanzierungsleasing</b>		<b>0,00</b>	<b>0,00</b>	<b>0,00</b>	<b>0,00</b>	<b>0,00</b>	<b>0,00</b>	<b>0,00</b>
	<b>Veräußerung langfristiges Vermögen und sonstiges</b>		<b>0,00</b>	<b>0,00</b>	<b>0,00</b>	<b>0,00</b>	<b>0,00</b>	<b>0,00</b>	<b>0,00</b>
<b>Finanzierungsergebnis 1851900</b>			<b>0,00</b>	<b>0,00</b>	<b>0,00</b>	<b>0,00</b>	<b>0,00</b>	<b>0,00</b>	<b>0,00</b>
				<i>inklusive Vorjahre</i>	<b>0,00</b>	<b>0,00</b>	<b>0,00</b>	<b>0,00</b>	

Vorhaben	Vorhabensbezeichnung	RA 2019	VA Vorjahre	VA 2021	Plan 2022	Plan 2023	Plan 2024	Plan 2025	Plan Gesamt
Konto	Bezeichnung								
<b>2000000</b>	<b>Sonstige Investitionen - lfd.GT (2020 bis 2099)</b>								
	<b>Auszahlungen - Investitionen - Mittelverwendung</b>		<b>11.400,00</b>	<b>1.500,00</b>	<b>2.500,00</b>	<b>2.000,00</b>	<b>2.000,00</b>	<b>2.000,00</b>	<b>21.400,00</b>
	<b>Anschaffungs- oder Herstellungskosten</b>		<b>11.400,00</b>	<b>1.500,00</b>	<b>2.500,00</b>	<b>2.000,00</b>	<b>2.000,00</b>	<b>2.000,00</b>	<b>21.400,00</b>
1/010000-020000	Maschinen u. maschinelle Anlagen		0,00	1.500,00	1.500,00	2.000,00	2.000,00	2.000,00	9.000,00
1/163100-042000	Betriebsausstattung		1.600,00	0,00	0,00	0,00	0,00	0,00	1.600,00
1/240000-020000	Maschinen und maschinelle Anlagen		0,00	0,00	1.000,00	0,00	0,00	0,00	1.000,00
1/612000-050000	Sonderanlagen		2.100,00	0,00	0,00	0,00	0,00	0,00	2.100,00
1/859310-020000	Maschinen und maschinelle Anlagen		7.700,00	0,00	0,00	0,00	0,00	0,00	7.700,00
	<b>Einzahlungen - Finanzierung - Mittelherkunft</b>		<b>1.100,00</b>	<b>0,00</b>	<b>0,00</b>	<b>0,00</b>	<b>0,00</b>	<b>0,00</b>	<b>1.100,00</b>
	<b>Mittel aus Geldfluss aus der operativen Gebarung</b>		<b>0,00</b>	<b>0,00</b>	<b>0,00</b>	<b>0,00</b>	<b>0,00</b>	<b>0,00</b>	<b>0,00</b>
	<b>Bedarfszuweisungen/KTZ</b>		<b>1.100,00</b>	<b>0,00</b>	<b>0,00</b>	<b>0,00</b>	<b>0,00</b>	<b>0,00</b>	<b>1.100,00</b>
2/612000+301000	KTZ vom Land		1.100,00	0,00	0,00	0,00	0,00	0,00	1.100,00
	<b>Haushaltsrücklagen/Zahlungsmittelreserven</b>		<b>0,00</b>	<b>0,00</b>	<b>0,00</b>	<b>0,00</b>	<b>0,00</b>	<b>0,00</b>	<b>0,00</b>
	<b>Sonstige Kapitaltransfers und Subventionen</b>		<b>0,00</b>	<b>0,00</b>	<b>0,00</b>	<b>0,00</b>	<b>0,00</b>	<b>0,00</b>	<b>0,00</b>
	<b>Darlehen</b>		<b>0,00</b>	<b>0,00</b>	<b>0,00</b>	<b>0,00</b>	<b>0,00</b>	<b>0,00</b>	<b>0,00</b>
	<b>Finanzierungsleasing</b>		<b>0,00</b>	<b>0,00</b>	<b>0,00</b>	<b>0,00</b>	<b>0,00</b>	<b>0,00</b>	<b>0,00</b>
	<b>Veräußerung langfristiges Vermögen und sonstiges</b>		<b>0,00</b>	<b>0,00</b>	<b>0,00</b>	<b>0,00</b>	<b>0,00</b>	<b>0,00</b>	<b>0,00</b>
<b>Finanzierungsergebnis 2000000</b>			<b>-10.300,00</b>	<b>-1.500,00</b>	<b>-2.500,00</b>	<b>-2.000,00</b>	<b>-2.000,00</b>	<b>-2.000,00</b>	<b>-20.300,00</b>
				<i>inklusive Vorjahre</i>	<b>-14.300,00</b>	<b>-16.300,00</b>	<b>-18.300,00</b>	<b>-20.300,00</b>	

Vorhaben	Vorhabensbezeichnung	RA 2019	VA Vorjahre	VA 2021	Plan 2022	Plan 2023	Plan 2024	Plan 2025	Plan Gesamt
Konto	Bezeichnung								
<b>2850001</b>	<b>WVA-Erweiterung - lfd.Gesch.Tätigk. (2020 bis 2099)</b>								
	<b>Auszahlungen - Investitionen - Mittelverwendung</b>		<b>16.400,00</b>	<b>15.000,00</b>	<b>5.000,00</b>	<b>5.000,00</b>	<b>5.000,00</b>	<b>5.000,00</b>	<b>51.400,00</b>
	<b>Anschaffungs- oder Herstellungskosten</b>		<b>16.400,00</b>	<b>15.000,00</b>	<b>5.000,00</b>	<b>5.000,00</b>	<b>5.000,00</b>	<b>5.000,00</b>	<b>51.400,00</b>
1/850000-004000	Wasserbauten (Erneuerung, Erweiterung)		15.000,00	15.000,00	5.000,00	5.000,00	5.000,00	5.000,00	50.000,00
1/850000-020000	Maschinen und maschinelle Anlagen		1.400,00	0,00	0,00	0,00	0,00	0,00	1.400,00
	<b>Einzahlungen - Finanzierung - Mittelherkunft</b>		<b>16.400,00</b>	<b>15.000,00</b>	<b>5.000,00</b>	<b>5.000,00</b>	<b>5.000,00</b>	<b>5.000,00</b>	<b>51.400,00</b>
	<b>Mittel aus Geldfluss aus der operativen Gebarung</b>		<b>0,00</b>	<b>0,00</b>	<b>0,00</b>	<b>0,00</b>	<b>0,00</b>	<b>0,00</b>	<b>0,00</b>
	<b>Bedarfszuweisungen/KTZ</b>		<b>0,00</b>	<b>0,00</b>	<b>0,00</b>	<b>0,00</b>	<b>0,00</b>	<b>0,00</b>	<b>0,00</b>
	<b>Haushaltsrücklagen/Zahlungsmittelreserven</b>		<b>0,00</b>	<b>0,00</b>	<b>0,00</b>	<b>0,00</b>	<b>0,00</b>	<b>0,00</b>	<b>0,00</b>
	<b>Sonstige Kapitaltransfers und Subventionen</b>		<b>16.400,00</b>	<b>15.000,00</b>	<b>5.000,00</b>	<b>5.000,00</b>	<b>5.000,00</b>	<b>5.000,00</b>	<b>51.400,00</b>
2/850000+307100	KTZ v.priv.Haush.u.priv.Org. ohne Erwerbzweck u.a.		16.400,00	15.000,00	5.000,00	5.000,00	5.000,00	5.000,00	51.400,00
	<b>Darlehen</b>		<b>0,00</b>	<b>0,00</b>	<b>0,00</b>	<b>0,00</b>	<b>0,00</b>	<b>0,00</b>	<b>0,00</b>
	<b>Finanzierungsleasing</b>		<b>0,00</b>	<b>0,00</b>	<b>0,00</b>	<b>0,00</b>	<b>0,00</b>	<b>0,00</b>	<b>0,00</b>
	<b>Veräußerung langfristiges Vermögen und sonstiges</b>		<b>0,00</b>	<b>0,00</b>	<b>0,00</b>	<b>0,00</b>	<b>0,00</b>	<b>0,00</b>	<b>0,00</b>
<b>Finanzierungsergebnis 2850001</b>			<b>0,00</b>	<b>0,00</b>	<b>0,00</b>	<b>0,00</b>	<b>0,00</b>	<b>0,00</b>	<b>0,00</b>
				<i>inklusive Vorjahre</i>	<b>0,00</b>	<b>0,00</b>	<b>0,00</b>	<b>0,00</b>	



Vorhaben	Vorhabensbezeichnung	RA 2019	VA Vorjahre	VA 2021	Plan 2022	Plan 2023	Plan 2024	Plan 2025	Plan Gesamt
Konto	Bezeichnung								
<b>2851000</b>	<b>ABA-Erweiterung - lfd.Gesch.Tätigk. (2020 bis 2099)</b>								
	<b>Auszahlungen - Investitionen - Mittelverwendung</b>		<b>33.600,00</b>	<b>10.000,00</b>	<b>10.000,00</b>	<b>10.000,00</b>	<b>10.000,00</b>	<b>10.000,00</b>	<b>83.600,00</b>
	<b>Anschaffungs- oder Herstellungskosten</b>		<b>33.600,00</b>	<b>10.000,00</b>	<b>10.000,00</b>	<b>10.000,00</b>	<b>10.000,00</b>	<b>10.000,00</b>	<b>83.600,00</b>
1/851000-004000	Kanalbauten (Erneuerung, Erweiterung)		7.000,00	10.000,00	10.000,00	10.000,00	10.000,00	10.000,00	57.000,00
1/851000-020000	Maschinen und maschinelle Anlagen		6.600,00	0,00	0,00	0,00	0,00	0,00	6.600,00
1/851100-020000	Maschinen- u. maschinelle Anlagen		10.600,00	0,00	0,00	0,00	0,00	0,00	10.600,00
1/851100-042000	Betriebsausstattung		9.400,00	0,00	0,00	0,00	0,00	0,00	9.400,00
	<b>Einzahlungen - Finanzierung - Mittelherkunft</b>		<b>23.000,00</b>	<b>10.000,00</b>	<b>10.000,00</b>	<b>10.000,00</b>	<b>10.000,00</b>	<b>10.000,00</b>	<b>73.000,00</b>
	<b>Mittel aus Geldfluss aus der operativen Gebarung</b>		<b>0,00</b>	<b>0,00</b>	<b>0,00</b>	<b>0,00</b>	<b>0,00</b>	<b>0,00</b>	<b>0,00</b>
	<b>Bedarfszuweisungen/KTZ</b>		<b>0,00</b>	<b>0,00</b>	<b>0,00</b>	<b>0,00</b>	<b>0,00</b>	<b>0,00</b>	<b>0,00</b>
	<b>Haushaltsrücklagen/Zahlungsmittelreserven</b>		<b>0,00</b>	<b>0,00</b>	<b>0,00</b>	<b>0,00</b>	<b>0,00</b>	<b>0,00</b>	<b>0,00</b>
	<b>Sonstige Kapitaltransfers und Subventionen</b>		<b>23.000,00</b>	<b>10.000,00</b>	<b>10.000,00</b>	<b>10.000,00</b>	<b>10.000,00</b>	<b>10.000,00</b>	<b>73.000,00</b>
2/851000+307100	KTZ v.priv.Haush.u.priv.Org.ohne Erwerbszweck u.a.		23.000,00	10.000,00	10.000,00	10.000,00	10.000,00	10.000,00	73.000,00
	<b>Darlehen</b>		<b>0,00</b>	<b>0,00</b>	<b>0,00</b>	<b>0,00</b>	<b>0,00</b>	<b>0,00</b>	<b>0,00</b>
	<b>Finanzierungsleasing</b>		<b>0,00</b>	<b>0,00</b>	<b>0,00</b>	<b>0,00</b>	<b>0,00</b>	<b>0,00</b>	<b>0,00</b>
	<b>Veräußerung langfristiges Vermögen und sonstiges</b>		<b>0,00</b>	<b>0,00</b>	<b>0,00</b>	<b>0,00</b>	<b>0,00</b>	<b>0,00</b>	<b>0,00</b>
<b>Finanzierungsergebnis 2851000</b>			<b>-10.600,00</b>	<b>0,00</b>	<b>0,00</b>	<b>0,00</b>	<b>0,00</b>	<b>0,00</b>	<b>-10.600,00</b>
			<i>inklusive Vorjahre</i>		<b>-10.600,00</b>	<b>-10.600,00</b>	<b>-10.600,00</b>	<b>-10.600,00</b>	

Vorhaben	Vorhabensbezeichnung	RA 2019	VA Vorjahre	VA 2021	Plan 2022	Plan 2023	Plan 2024	Plan 2025	Plan Gesamt
Konto	Bezeichnung								
<b>5612550</b>	<b>BZ GdeStr-Bau, IB und AB Straße (2018 bis 2099)</b>								
	<b>Auszahlungen - Investitionen - Mittelverwendung</b>		<b>25.000,00</b>	<b>42.500,00</b>	<b>2.500,00</b>	<b>17.500,00</b>	<b>2.500,00</b>	<b>17.500,00</b>	<b>107.500,00</b>
	<b>Anschaffungs- oder Herstellungskosten</b>		<b>25.000,00</b>	<b>42.500,00</b>	<b>2.500,00</b>	<b>17.500,00</b>	<b>2.500,00</b>	<b>17.500,00</b>	<b>107.500,00</b>
5/612550-729900	Sonstige Aufwendungen (GdeStrBau)		25.000,00	25.000,00	0,00	0,00	0,00	0,00	50.000,00
5/612550-794100	Zuweisung an zweckgebundene Haushaltsrücklagen (IB Straße)		0,00	15.000,00	0,00	15.000,00	0,00	15.000,00	45.000,00
5/612550-794500	Zuweisung an zweckgebundene Haushaltsrücklagen (AB Straße)		0,00	2.500,00	2.500,00	2.500,00	2.500,00	2.500,00	12.500,00
	<b>Einzahlungen - Finanzierung - Mittelherkunft</b>		<b>25.000,00</b>	<b>42.500,00</b>	<b>2.500,00</b>	<b>17.500,00</b>	<b>2.500,00</b>	<b>17.500,00</b>	<b>107.500,00</b>
	<b>Mittel aus Geldfluss aus der operativen Gebarung</b>		<b>0,00</b>	<b>17.500,00</b>	<b>2.500,00</b>	<b>17.500,00</b>	<b>2.500,00</b>	<b>17.500,00</b>	<b>57.500,00</b>
6/612550+829910	Sonstige Erträge (IB Straße)		0,00	15.000,00	0,00	15.000,00	0,00	15.000,00	45.000,00
6/612550+829950	Sonstige Erträge (AB Straße)		0,00	2.500,00	2.500,00	2.500,00	2.500,00	2.500,00	12.500,00
	<b>Bedarfszuweisungen/KTZ</b>		<b>25.000,00</b>	<b>25.000,00</b>	<b>0,00</b>	<b>0,00</b>	<b>0,00</b>	<b>0,00</b>	<b>50.000,00</b>
6/612550+871100	KTZ vom Land (BZ-Mittel GdeStrBau)		25.000,00	25.000,00	0,00	0,00	0,00	0,00	50.000,00
	<b>Haushaltsrücklagen/Zahlungsmittelreserven</b>		<b>0,00</b>	<b>0,00</b>	<b>0,00</b>	<b>0,00</b>	<b>0,00</b>	<b>0,00</b>	<b>0,00</b>
	<b>Sonstige Kapitaltransfers und Subventionen</b>		<b>0,00</b>	<b>0,00</b>	<b>0,00</b>	<b>0,00</b>	<b>0,00</b>	<b>0,00</b>	<b>0,00</b>
	<b>Darlehen</b>		<b>0,00</b>	<b>0,00</b>	<b>0,00</b>	<b>0,00</b>	<b>0,00</b>	<b>0,00</b>	<b>0,00</b>
	<b>Finanzierungsleasing</b>		<b>0,00</b>	<b>0,00</b>	<b>0,00</b>	<b>0,00</b>	<b>0,00</b>	<b>0,00</b>	<b>0,00</b>
	<b>Veräußerung langfristiges Vermögen und sonstiges</b>		<b>0,00</b>	<b>0,00</b>	<b>0,00</b>	<b>0,00</b>	<b>0,00</b>	<b>0,00</b>	<b>0,00</b>
<b>Finanzierungsergebnis 5612550</b>			<b>0,00</b>	<b>0,00</b>	<b>0,00</b>	<b>0,00</b>	<b>0,00</b>	<b>0,00</b>	<b>0,00</b>
				<i>inklusive Vorjahre</i>	<b>0,00</b>	<b>0,00</b>	<b>0,00</b>	<b>0,00</b>	

Vorhaben	Vorhabensbezeichnung	RA 2019	VA Vorjahre	VA 2021	Plan 2022	Plan 2023	Plan 2024	Plan 2025	Plan Gesamt
Konto	Bezeichnung								
<b>5850009</b>	<b>Fiktives Einzelvorhabenn Wasser (2021 bis 2099)</b>								
	<b>Auszahlungen - Investitionen - Mittelverwendung</b>		<b>0,00</b>	<b>300,00</b>	<b>10.300,00</b>	<b>10.300,00</b>	<b>10.300,00</b>	<b>10.300,00</b>	<b>41.500,00</b>
	<b>Anschaffungs- oder Herstellungskosten</b>		<b>0,00</b>	<b>300,00</b>	<b>10.300,00</b>	<b>10.300,00</b>	<b>10.300,00</b>	<b>10.300,00</b>	<b>41.500,00</b>
5/850009-794200	Zuweisung an zweckgebundene Haushaltsrücklagen (IB Wasser)		0,00	0,00	10.000,00	10.000,00	10.000,00	10.000,00	40.000,00
5/850009-794600	Zuweisung an zweckgebundene Haushaltsrücklagen (AB Wasser)		0,00	300,00	300,00	300,00	300,00	300,00	1.500,00
	<b>Einzahlungen - Finanzierung - Mittelherkunft</b>		<b>0,00</b>	<b>300,00</b>	<b>10.300,00</b>	<b>10.300,00</b>	<b>10.300,00</b>	<b>10.300,00</b>	<b>41.500,00</b>
	<b>Mittel aus Geldfluss aus der operativen Gebarung</b>		<b>0,00</b>	<b>300,00</b>	<b>10.300,00</b>	<b>10.300,00</b>	<b>10.300,00</b>	<b>10.300,00</b>	<b>41.500,00</b>
6/850009+829920	Sonstige Erträge (IB Wasser)		0,00	0,00	10.000,00	10.000,00	10.000,00	10.000,00	40.000,00
6/850009+829960	Sonstige Erträge (AB Wasser)		0,00	300,00	300,00	300,00	300,00	300,00	1.500,00
	<b>Bedarfszuweisungen/KTZ</b>		<b>0,00</b>	<b>0,00</b>	<b>0,00</b>	<b>0,00</b>	<b>0,00</b>	<b>0,00</b>	<b>0,00</b>
	<b>Haushaltsrücklagen/Zahlungsmittelreserven</b>		<b>0,00</b>	<b>0,00</b>	<b>0,00</b>	<b>0,00</b>	<b>0,00</b>	<b>0,00</b>	<b>0,00</b>
	<b>Sonstige Kapitaltransfers und Subventionen</b>		<b>0,00</b>	<b>0,00</b>	<b>0,00</b>	<b>0,00</b>	<b>0,00</b>	<b>0,00</b>	<b>0,00</b>
	<b>Darlehen</b>		<b>0,00</b>	<b>0,00</b>	<b>0,00</b>	<b>0,00</b>	<b>0,00</b>	<b>0,00</b>	<b>0,00</b>
	<b>Finanzierungsleasing</b>		<b>0,00</b>	<b>0,00</b>	<b>0,00</b>	<b>0,00</b>	<b>0,00</b>	<b>0,00</b>	<b>0,00</b>
	<b>Veräußerung langfristiges Vermögen und sonstiges</b>		<b>0,00</b>	<b>0,00</b>	<b>0,00</b>	<b>0,00</b>	<b>0,00</b>	<b>0,00</b>	<b>0,00</b>
<b>Finanzierungsergebnis 5850009</b>			<b>0,00</b>	<b>0,00</b>	<b>0,00</b>	<b>0,00</b>	<b>0,00</b>	<b>0,00</b>	<b>0,00</b>
				<i>inklusive Vorjahre</i>	<b>0,00</b>	<b>0,00</b>	<b>0,00</b>	<b>0,00</b>	<b>0,00</b>

Vorhaben	Vorhabensbezeichnung	RA 2019	VA Vorjahre	VA 2021	Plan 2022	Plan 2023	Plan 2024	Plan 2025	Plan Gesamt
Konto	Bezeichnung								
<b>5851009</b>	<b>Fiktives Einzelvorhaben Kanal (2021 bis 2099)</b>								
	<b>Auszahlungen - Investitionen - Mittelverwendung</b>		<b>0,00</b>	<b>10.500,00</b>	<b>10.500,00</b>	<b>10.500,00</b>	<b>10.500,00</b>	<b>10.500,00</b>	<b>52.500,00</b>
	<b>Anschaffungs- oder Herstellungskosten</b>		<b>0,00</b>	<b>10.500,00</b>	<b>10.500,00</b>	<b>10.500,00</b>	<b>10.500,00</b>	<b>10.500,00</b>	<b>52.500,00</b>
5/851009-794300	Zuweisung an zweckgebundene Haushaltsrücklagen (IB Kanal)		0,00	10.000,00	10.000,00	10.000,00	10.000,00	10.000,00	50.000,00
5/851009-794700	Zuweisung an zweckgebundene Haushaltsrücklagen (AB Kanal)		0,00	500,00	500,00	500,00	500,00	500,00	2.500,00
	<b>Einzahlungen - Finanzierung - Mittelherkunft</b>		<b>0,00</b>	<b>10.500,00</b>	<b>10.500,00</b>	<b>10.500,00</b>	<b>10.500,00</b>	<b>10.500,00</b>	<b>52.500,00</b>
	<b>Mittel aus Geldfluss aus der operativen Gebarung</b>		<b>0,00</b>	<b>10.500,00</b>	<b>10.500,00</b>	<b>10.500,00</b>	<b>10.500,00</b>	<b>10.500,00</b>	<b>52.500,00</b>
6/851009+829930	Sonstige Erträge (IB Kanal)		0,00	10.000,00	10.000,00	10.000,00	10.000,00	10.000,00	50.000,00
6/851009+829970	Sonstige Erträge (AB Kanal)		0,00	500,00	500,00	500,00	500,00	500,00	2.500,00
	<b>Bedarfszuweisungen/KTZ</b>		<b>0,00</b>	<b>0,00</b>	<b>0,00</b>	<b>0,00</b>	<b>0,00</b>	<b>0,00</b>	<b>0,00</b>
	<b>Haushaltsrücklagen/Zahlungsmittelreserven</b>		<b>0,00</b>	<b>0,00</b>	<b>0,00</b>	<b>0,00</b>	<b>0,00</b>	<b>0,00</b>	<b>0,00</b>
	<b>Sonstige Kapitaltransfers und Subventionen</b>		<b>0,00</b>	<b>0,00</b>	<b>0,00</b>	<b>0,00</b>	<b>0,00</b>	<b>0,00</b>	<b>0,00</b>
	<b>Darlehen</b>		<b>0,00</b>	<b>0,00</b>	<b>0,00</b>	<b>0,00</b>	<b>0,00</b>	<b>0,00</b>	<b>0,00</b>
	<b>Finanzierungsleasing</b>		<b>0,00</b>	<b>0,00</b>	<b>0,00</b>	<b>0,00</b>	<b>0,00</b>	<b>0,00</b>	<b>0,00</b>
	<b>Veräußerung langfristiges Vermögen und sonstiges</b>		<b>0,00</b>	<b>0,00</b>	<b>0,00</b>	<b>0,00</b>	<b>0,00</b>	<b>0,00</b>	<b>0,00</b>
<b>Finanzierungsergebnis 5851009</b>			<b>0,00</b>	<b>0,00</b>	<b>0,00</b>	<b>0,00</b>	<b>0,00</b>	<b>0,00</b>	<b>0,00</b>
				<i>inklusive Vorjahre</i>	<b>0,00</b>	<b>0,00</b>	<b>0,00</b>	<b>0,00</b>	

Vorhaben	Vorhabensbezeichnung	RA 2019	VA Vorjahre	VA 2021	Plan 2022	Plan 2023	Plan 2024	Plan 2025	Plan Gesamt
Konto	Bezeichnung								
<b>5947000</b>	<b>Transfers v.Land (Entlastungspaket) (2020 bis 2099)</b>								
	<b>Auszahlungen - Investitionen - Mittelverwendung</b>		<b>21.200,00</b>	<b>10.600,00</b>	<b>0,00</b>	<b>0,00</b>	<b>0,00</b>	<b>0,00</b>	<b>31.800,00</b>
	<b>Anschaffungs- oder Herstellungskosten</b>		<b>21.200,00</b>	<b>10.600,00</b>	<b>0,00</b>	<b>0,00</b>	<b>0,00</b>	<b>0,00</b>	<b>31.800,00</b>
5/947000-729999	Sonstige Aufwendungen (Entlastungspaket)		21.200,00	10.600,00	0,00	0,00	0,00	0,00	31.800,00
	<b>Einzahlungen - Finanzierung - Mittelherkunft</b>		<b>21.200,00</b>	<b>10.600,00</b>	<b>0,00</b>	<b>0,00</b>	<b>0,00</b>	<b>0,00</b>	<b>31.800,00</b>
	<b>Mittel aus Geldfluss aus der operativen Gebarung</b>		<b>0,00</b>	<b>0,00</b>	<b>0,00</b>	<b>0,00</b>	<b>0,00</b>	<b>0,00</b>	<b>0,00</b>
	<b>Bedarfszuweisungen/KTZ</b>		<b>0,00</b>	<b>0,00</b>	<b>0,00</b>	<b>0,00</b>	<b>0,00</b>	<b>0,00</b>	<b>0,00</b>
	<b>Haushaltsrücklagen/Zahlungsmittelreserven</b>		<b>10.600,00</b>	<b>0,00</b>	<b>0,00</b>	<b>0,00</b>	<b>0,00</b>	<b>0,00</b>	<b>10.600,00</b>
6/947000+895001	Entnahmen von allg. Haushaltsrücklagen (Entlastungspaket)		10.600,00	0,00	0,00	0,00	0,00	0,00	10.600,00
	<b>Sonstige Kapitaltransfers und Subventionen</b>		<b>10.600,00</b>	<b>10.600,00</b>	<b>0,00</b>	<b>0,00</b>	<b>0,00</b>	<b>0,00</b>	<b>21.200,00</b>
6/947000+861000	Transfers vom Land (Entlastungspaket 2019-2021)		10.600,00	10.600,00	0,00	0,00	0,00	0,00	21.200,00
	<b>Darlehen</b>		<b>0,00</b>	<b>0,00</b>	<b>0,00</b>	<b>0,00</b>	<b>0,00</b>	<b>0,00</b>	<b>0,00</b>
	<b>Finanzierungsleasing</b>		<b>0,00</b>	<b>0,00</b>	<b>0,00</b>	<b>0,00</b>	<b>0,00</b>	<b>0,00</b>	<b>0,00</b>
	<b>Veräußerung langfristiges Vermögen und sonstiges</b>		<b>0,00</b>	<b>0,00</b>	<b>0,00</b>	<b>0,00</b>	<b>0,00</b>	<b>0,00</b>	<b>0,00</b>
<b>Finanzierungsergebnis 5947000</b>			<b>0,00</b>	<b>0,00</b>	<b>0,00</b>	<b>0,00</b>	<b>0,00</b>	<b>0,00</b>	<b>0,00</b>
				<i>inklusive Vorjahre</i>	<b>0,00</b>	<b>0,00</b>	<b>0,00</b>	<b>0,00</b>	

Salden Finanzierungsergebnisse		VA Vorjahre	VA 2021	Plan 2022	Plan 2023	Plan 2024	Plan 2025	Plan Gesamt
1163002	Zu- und Umbau FF-Haus Kollerschlag (2017 bis 2099)	0,00	-233.300,00	233.300,00	0,00	0,00	0,00	0,00
			<i>inklusive Vorjahre</i>	0,00	0,00	0,00	0,00	
1163003	Ankauf Einsatzbekleidung NEU - Koll (2016 bis 2099)	0,00	0,00	0,00	0,00	0,00	0,00	0,00
			<i>inklusive Vorjahre</i>	0,00	0,00	0,00	0,00	
1163103	Ankauf Einsatzbekleidung NEU - Mistlb (2016 bis 2099)	0,00	0,00	0,00	0,00	0,00	0,00	0,00
			<i>inklusive Vorjahre</i>	0,00	0,00	0,00	0,00	
1240000	Kindergartenerweiterung (2017 bis 2099)	0,00	0,00	0,00	0,00	0,00	0,00	0,00
			<i>inklusive Vorjahre</i>	0,00	0,00	0,00	0,00	
1429000	Neubau Lagerraum für Sozialkreis (2020 bis 2099)	0,00	0,00	0,00	0,00	0,00	0,00	0,00
			<i>inklusive Vorjahre</i>	0,00	0,00	0,00	0,00	
1612020	Gemeindestraßenbau Birkenfeld V (2020 bis 2099)	0,00	0,00	0,00	0,00	0,00	0,00	0,00
			<i>inklusive Vorjahre</i>	0,00	0,00	0,00	0,00	
1616120	GW-Umlegung Fuchsöd Haselbach (2020 bis 2099)	0,00	0,00	0,00	0,00	0,00	0,00	0,00
			<i>inklusive Vorjahre</i>	0,00	0,00	0,00	0,00	
1616122	Güterweginstandsetzung 2022 (2020 bis 2099)	0,00	0,00	0,00	0,00	0,00	0,00	0,00
			<i>inklusive Vorjahre</i>	0,00	0,00	0,00	0,00	
1616124	Güterweginstandsetzung 2024 (2020 bis 2099)	0,00	0,00	0,00	0,00	0,00	0,00	0,00
			<i>inklusive Vorjahre</i>	0,00	0,00	0,00	0,00	
1840000	Siedlungsgrundstücksankauf (2002 bis 2099)	30.000,00	-30.000,00	0,00	0,00	0,00	0,00	0,00
			<i>inklusive Vorjahre</i>	0,00	0,00	0,00	0,00	
1840004	Grundankauf (Rohrbacherstraße 3) (2020 bis 2099)	0,00	0,00	0,00	0,00	0,00	0,00	0,00
			<i>inklusive Vorjahre</i>	0,00	0,00	0,00	0,00	
1851900	Kanalbau Baulos Birkenfeld V (2020 bis 2099)	0,00	0,00	0,00	0,00	0,00	0,00	0,00
			<i>inklusive Vorjahre</i>	0,00	0,00	0,00	0,00	
<b>Saldo Investive Einzelvorhaben</b>		<b>30.000,00</b>	<b>-263.300,00</b>	<b>233.300,00</b>	<b>0,00</b>	<b>0,00</b>	<b>0,00</b>	<b>0,00</b>
			<i>inklusive Vorjahre</i>	<b>0,00</b>	<b>0,00</b>	<b>0,00</b>	<b>0,00</b>	
2000000	Sonstige Investitionen - lfd.GT (2020 bis 2099)	-10.300,00	-1.500,00	-2.500,00	-2.000,00	-2.000,00	-2.000,00	-20.300,00
			<i>inklusive Vorjahre</i>	-14.300,00	-16.300,00	-18.300,00	-20.300,00	
2850001	WVA-Erweiterung - lfd.Gesch.Tätigk. (2020 bis 2099)	0,00	0,00	0,00	0,00	0,00	0,00	0,00
			<i>inklusive Vorjahre</i>	0,00	0,00	0,00	0,00	
2851000	ABA-Erweiterung - lfd.Gesch.Tätigk. (2020 bis 2099)	-10.600,00	0,00	0,00	0,00	0,00	0,00	-10.600,00
			<i>inklusive Vorjahre</i>	-10.600,00	-10.600,00	-10.600,00	-10.600,00	
<b>Saldo Sonstige Investitionen</b>		<b>-20.900,00</b>	<b>-1.500,00</b>	<b>-2.500,00</b>	<b>-2.000,00</b>	<b>-2.000,00</b>	<b>-2.000,00</b>	<b>-30.900,00</b>
			<i>inklusive Vorjahre</i>	<b>-24.900,00</b>	<b>-26.900,00</b>	<b>-28.900,00</b>	<b>-30.900,00</b>	

Salden Finanzierungsergebnisse		VA Vorjahre	VA 2021	Plan 2022	Plan 2023	Plan 2024	Plan 2025	Plan Gesamt
5612550	BZ GdeStr-Bau, IB und AB Straße (2018 bis 2099)	0,00	0,00	0,00	0,00	0,00	0,00	0,00
			<i>inklusive Vorjahre</i>	0,00	0,00	0,00	0,00	
5850009	Fiktives Einzelvorhabenn Wasser (2021 bis 2099)	0,00	0,00	0,00	0,00	0,00	0,00	0,00
			<i>inklusive Vorjahre</i>	0,00	0,00	0,00	0,00	
5851009	Fiktives Einzelvorhaben Kanal (2021 bis 2099)	0,00	0,00	0,00	0,00	0,00	0,00	0,00
			<i>inklusive Vorjahre</i>	0,00	0,00	0,00	0,00	
5947000	Transfers v.Land (Entlastungspaket) (2020 bis 2099)	0,00	0,00	0,00	0,00	0,00	0,00	0,00
			<i>inklusive Vorjahre</i>	0,00	0,00	0,00	0,00	
<b>Saldo optional nach landesspezifischen Vorgaben</b>		<b>0,00</b>	<b>0,00</b>	<b>0,00</b>	<b>0,00</b>	<b>0,00</b>	<b>0,00</b>	<b>0,00</b>
			<i>inklusive Vorjahre</i>	<b>0,00</b>	<b>0,00</b>	<b>0,00</b>	<b>0,00</b>	
<b>Saldo der gesamten Investitionstätigkeit</b>		<b>9.100,00</b>	<b>-264.800,00</b>	<b>230.800,00</b>	<b>-2.000,00</b>	<b>-2.000,00</b>	<b>-2.000,00</b>	<b>-30.900,00</b>
			<i>inklusive Vorjahre</i>	<b>-24.900,00</b>	<b>-26.900,00</b>	<b>-28.900,00</b>	<b>-30.900,00</b>	





Querschnitt (Anlage 5b)



Bezeichnung	Zuordnung der Aufwands- und Ertragsgruppen	Summe Haushalt	davon A 85 - 89	Summe ohne A 85 - 89	
<b>I. Querschnitt</b>					
<b>Erträge der operativen Gebarung / Einzahlungen aus Abgaben</b>					
10	Einzahlungen aus eigenen Abgaben	Unterklassen 83 bis 85 ohne Gruppen 852, 858 und 859	353.900,00	10.000,00	343.900,00
11	Erträge aus Ertragsanteilen	Gruppen 858 und 859	1.170.300,00	0,00	1.170.300,00
12	Gebühren für die Benützung von Gemeindevorrichtungen und -anlagen	Gruppe 852	387.500,00	304.200,00	83.300,00
13	Erträge aus Leistungen	Unterklasse 81 ohne Gruppen 811, 817, 818 und 819	263.300,00	33.100,00	230.200,00
14	Erträge aus Besitz und wirtschaftlicher Tätigkeit	Gruppen 811, 820, 822, 823	47.000,00	17.100,00	29.900,00
15	Transfererträge von Trägern des öffentlichen Rechts	Gruppen 860 bis 863, 888	451.100,00	48.500,00	402.600,00
16	Sonstige Transfererträge	Gruppen 809, 864 bis 868, 880	18.600,00	0,00	18.600,00
17	Gewinnentnahmen der Gemeinde von Unternehmungen und marktbestimmten Betrieben der Gemeinde (A 85-89)	Gruppe 869 und 879	0,00	0,00	0,00
18	Erträge aus Veräußerungen und sonstige Erträge	Gruppen 814, 815, 824, 827, 828 und 829	47.800,00	12.300,00	35.500,00
<b>19</b>	<b>Summe 1 (Erträge)</b>		<b>2.739.500,00</b>	<b>425.200,00</b>	<b>2.314.300,00</b>
<b>Aufwendungen der operativen Gebarung</b>					
20	Personalaufwand	Klasse 5 ohne nicht finanzierungswirksame Konten	636.400,00	1.800,00	634.600,00
21	Pensionen und sonstige Ruhebezüge	Gruppen 760, 761	0,00	0,00	0,00
22	Bezüge der gewählten Organe	Gruppe 721	66.300,00	0,00	66.300,00
23	Gebrauchs- und Verbrauchsgüter, Handelswaren	Klasse 4	78.900,00	22.500,00	56.400,00
24	Verwaltungs- und Betriebsaufwand	Klasse 6 ohne Gruppen 650 bis 655, 657, 658, 680 bis 687, 689, 690, 694 bis 699; Unterklassen 70 bis 72 ohne Gruppen 706 und 721; Gruppe 790	795.400,00	219.200,00	576.200,00
25	Zinsen für Finanzschulden	Gruppen 650, 651, 653 und 657	15.700,00	13.200,00	2.500,00
26	Laufende Transfers an Träger des öffentlichen Rechts	Gruppen 750 bis 754	1.052.800,00	7.800,00	1.045.000,00
27	Sonstige laufende Transfers	Gruppen 755 bis 757, 759, 764, 768, 780 und 781	44.700,00	0,00	44.700,00
28	Gewinnentnahmen der Gemeinde von Unternehmungen und marktbestimmten Betrieben der Gemeinde (A 85-89)	Gruppe 769	0,00	0,00	0,00
<b>29</b>	<b>Summe 2 (Aufwendungen)</b>		<b>2.690.200,00</b>	<b>264.500,00</b>	<b>2.425.700,00</b>
<b>91</b>	<b>SALDO 1: Ergebnis der operativen Gebarung</b>	Summe 1 minus Summe 2	<b>49.300,00</b>	<b>160.700,00</b>	<b>-111.400,00</b>

Bezeichnung	Zuordnung Abgang/Zugang zu den Bestandskonten und der Kapitaltransferkonten	Summe Haushalt	davon A 85 - 89	Summe ohne A 85 - 89	
<b>Vermögensgebarung mit Kapitaltransfers ohne Finanztransaktionen</b>					
30	Veräußerung von unbeweglichem Vermögen	Unterklassen 00, 01, 05 und 06; Gruppen 801, 802 und 805 (bei unbeweglichen Kulturgütern)	15.000,00	0,00	15.000,00
31	Veräußerung von beweglichem Vermögen	Unterklassen 02 bis 04; Gruppen 100, 113, 120, 150, 159, 170 und 175; Gruppen 803, 804 und 805 (bei beweglichen Kulturgütern)	0,00	0,00	0,00
32	Veräußerung von immateriellen Vermögenswerten	Unterklasse 07	0,00	0,00	0,00
33	Investitionszuschüsse (erhaltene Kapitaltransfers) von Trägern des öffentlichen Rechts	Gruppen 300 bis 303, 309, 871	407.500,00	37.100,00	370.400,00
34	Sonstige Investitionszuschüsse (erhaltene Kapitaltransfers)	Gruppen 304 bis 308	25.000,00	25.000,00	0,00
<b>39</b>	<b>Summe 3 (Vermögensgebarung mit Kapitaltransfer ohne Finanztransaktionen)</b>		<b>447.500,00</b>	<b>62.100,00</b>	<b>385.400,00</b>
<b>Vermögensgebarung und Kapitaltransfers ohne Finanztransaktionen</b>					
40	Erwerb von unbeweglichem Vermögen	Unterklassen 00, 01 und 05; Gruppen 060, 061 und 063	751.300,00	25.000,00	726.300,00
41	Erwerb von beweglichem Vermögen, Aktivierte Vorräte	Unterklassen 02 bis 04; Gruppe 062; Gruppen 100, 113, 120, 150, 159, 170 und 175	1.500,00	0,00	1.500,00
42	Erwerb von immateriellen Vermögenswerten	Unterklasse 07	0,00	0,00	0,00
43	Kapitaltransfers an Träger des öffentlichen Rechts	Gruppen 130 und 135; Gruppen 770 bis 774	0,00	0,00	0,00
44	Sonstige Kapitaltransfers	Gruppen 775 bis 779, 785 und 786	5.000,00	0,00	5.000,00
<b>49</b>	<b>Summe 4 (Vermögensgebarung und Kapitaltransfer ohne Finanztransaktionen)</b>		<b>757.800,00</b>	<b>25.000,00</b>	<b>732.800,00</b>
<b>92</b>	<b>SALDO 2: Saldo der Vermögensgebarung ohne Finanztransaktionen</b>	Summe 3 minus Summe 4	<b>-310.300,00</b>	<b>37.100,00</b>	<b>-347.400,00</b>

Bezeichnung	Zuordnung der Gruppen der Finanzierungsrechnung	nur A 85 - 89
<b>Einzahlungen aus Finanztransaktionen</b>		
50 Veräußerung von Beteiligungen und Wertpapieren	Unterklasse 08; Gruppen 223 und 224	0,00
51 Entnahmen aus Zahlungsmittelreserven	Gruppen 293, 294 und 295	0,00
52 Einzahlungen aus der Rückzahlung von Darlehen an Träger des öffentlichen Rechts	Gruppen 240 bis 244	0,00
53 Einzahlungen aus der Rückzahlung von Darlehen an andere und von Bezugsvorschüssen	Gruppen 245 bis 249 und 273	0,00
54 Aufnahme von Finanzschulden von Trägern des öffentlichen Rechts	Gruppen 340 bis 344, 350 bis 354	0,00
55 Aufnahme von Finanzschulden von anderen	Unterklasse 32; Gruppen 345 bis 349, 355 bis 357	0,00
58 Ausgleichszahlungen aus Finanzderivaten	Gruppen 821 und 826	0,00
<b>59 Summe 5 (Einzahlungen aus Finanztransaktionen)</b>		<b>0,00</b>
<b>Auszahlungen aus Finanztransaktionen</b>		
60 Erwerb von Beteiligungen und Wertpapieren	Unterklasse 08; Gruppen 223 und 224	0,00
61 Zuführung an Zahlungsmittelreserven	Gruppen 293, 294 und 295	0,00
62 Gewährung von Darlehen an Träger des öffentlichen Rechts	Gruppen 240 bis 244	0,00
63 Gewährung von Darlehen an andere und von Bezugsvorschüssen	Gruppen 245 bis 249 und 273	0,00
64 Rückzahlung von Finanzschulden bei Trägern des öffentlichen Rechts	Gruppen 340 bis 344, 350 bis 354	0,00
65 Rückzahlung von Finanzschulden bei anderen	Unterklasse 32; Gruppen 345 bis 349, 355 bis 357	184.900,00
68 Ausgleichszahlungen aus Finanzderivaten	Gruppen 652, 655 und 658	0,00
<b>69 Summe 6 (Auszahlungen aus Finanztransaktionen)</b>		<b>184.900,00</b>
<b>93 SALDO 3: Saldo der Finanztransaktionen</b>	Summe 5 minus Summe 6	<b>-184.900,00</b>
<b>94 SALDO 4:</b>	Summe der Salden 1, 2 und 3	<b>12.900,00</b>
<b>II. Ableitung des Finanzierungssaldos</b>		
70 Jahresergebnis Haushalt ohne A 85 - 89 und ohne Finanztransaktionen	Saldo 1 plus Saldo 2	-458.800,00
71 Überrechnung Jahresergebnis A 85 - 89	Saldo 4 der Spalte "nur A 85 - 89"	12.900,00
<b>95 Finanzierungssaldo ('vorläufiges Maastricht-Ergebnis')</b>		<b>-445.900,00</b>



Nachweis über Transferzahlungen (Anlage 6a)





Haushaltskonto	Bezeichnung Ansatz	Bezeichnung Post	Summe Einzahlungen	Summe Auszahlungen
<b>Transferzahlungen von/an Bund, Bundesfonds, Bundeskammern</b>				
<b>Gesamtsumme Transferzahlungen von/an Bund, Bundesfonds, Bundeskammern</b>			<b>113.300,00</b>	<b>0,00</b>
<b>Summe Kapitaltransfers</b>			<b>37.100,00</b>	<b>0,00</b>
<b>Summe Laufende Transfers</b>			<b>76.200,00</b>	<b>0,00</b>
2/021000+816000	Statistisches Amt	Kostenersätze(Bundesbeitr.f.stat. Erheb.)	100,00	
2/850000+300200	Wasserversorgung	Tilgungszusch.BA 01 (KPC)	1.800,00	
2/850000+860200	Wasserversorgung	Zinsenzuschüsse (Ersatz des Bundes für BA 01 Leitenweg)	4.100,00	
2/851000+300200	Abwasserbeseitigung	Tilgungszusch.BA 03 (KPC)	3.500,00	
2/851000+300201	Abwasserbeseitigung	Tilgungszusch.BA 05 (KPC)	3.200,00	
2/851000+300202	Abwasserbeseitigung	Tilgungszusch.BA 06 (KPC)	15.800,00	
2/851000+300203	Abwasserbeseitigung	Tilgungszusch.BA 07 (KPC)	2.700,00	
2/851000+300204	Abwasserbeseitigung	Tilgungszusch.BA 08 (KPC)	1.700,00	
2/851000+300205	Abwasserbeseitigung	Tilgungszusch.BA 09 (KPC)	5.500,00	
2/851000+300206	Abwasserbeseitigung	Tilgungszusch.BA 10 (KPC)	2.900,00	
2/851000+860200	Abwasserbeseitigung	Zinsenzuschüsse BA 03 (KPC)	13.900,00	
2/851000+860201	Abwasserbeseitigung	Zinszuschuss BA 05 (KPC)	5.500,00	
2/851000+860202	Abwasserbeseitigung	Zinszuschuss BA 06 (KPC)	17.300,00	
2/851000+860203	Abwasserbeseitigung	Zinszuschuss BA 07 (KPC)	1.700,00	
2/851000+860204	Abwasserbeseitigung	Zinszuschuss BA 08 (KPC)	1.400,00	
2/851000+860205	Abwasserbeseitigung	Zinszuschuss BA 09 (KPC)	4.300,00	
2/851000+860206	Abwasserbeseitigung	Zinszuschuss BA 10 (KPC)	300,00	
2/941000+860100	Sonst. Finanzaufw. nach dem FAG	Lfd. TZ vom Bund (§ 24 Abs.1 FAG)	19.700,00	
2/941000+860200	Sonst. Finanzaufw. nach dem FAG	Lfd. TZ vom Bund (§ 24 Abs. 2 FAG)	7.900,00	
<b>Transferzahlungen von/an Länder, Landesfonds, Landesammern</b>				
<b>Gesamtsumme Transferzahlungen von/an Länder, Landesfonds, Landesammern</b>			<b>654.700,00</b>	<b>587.600,00</b>
<b>Summe Kapitaltransfers</b>			<b>257.800,00</b>	<b>0,00</b>
<b>Summe Laufende Transfers</b>			<b>396.900,00</b>	<b>587.600,00</b>
2/024000+816000	Wahlamt	Kostenersätze f.sonst.Leistungen	2.300,00	
2/025000+816000	Staatsbürgerschaft	Kostenersatz f.sonst.Lstg. (Stb- Evidenz)	600,00	
2/211000+861000	Volksschule	Lfd.TZ vom Land (Schülerbeaufs.)	1.600,00	
2/211000+861001	Volksschule	Lfd.Transferzlg.v.Land (Schulbücherei)	400,00	
2/240000+861000	Kindergärten	Transferzahlungen vom Land (Personalkostenersatz)	156.000,00	
2/240000+861001	Kindergärten	Transferzahlungen vom Land (Integration)	15.000,00	
2/240700+861300	Kindergartentransport/Busbegleitung	Transferzahlungen vom Land (KiGa-Transport)	12.000,00	
2/940000+861000	Bedarfszuweisungen	Lfd.TZ vom Land (Strukturhilfe)	120.800,00	
2/940000+861300	Bedarfszuweisungen	Lfd. TZ vom Land - § 25 Abs. 2 FAG	52.600,00	
6/163002+301100	Freiw. Feuerwehr Kollerschlag	KTZ vom Land (BZ)	233.300,00	
6/612020+301000	Neubau Birkenfeld V	KTZ von Ländern, Landesfonds, Landesammern	24.500,00	

Haushaltskonto	Bezeichnung Ansatz	Bezeichnung Post	Summe Einzahlungen	Summe Auszahlungen
<b>Transferzahlungen von/an Länder, Landesfonds, Landeskammern</b>				
<b>Gesamtsumme Transferzahlungen von/an Länder, Landesfonds, Landeskammern</b>			<b>654.700,00</b>	<b>587.600,00</b>
<b>Summe Kapitaltransfers</b>			<b>257.800,00</b>	<b>0,00</b>
<b>Summe Laufende Transfers</b>			<b>396.900,00</b>	<b>587.600,00</b>
6/612550+871100	Bedarfszuweisungsmittel für Straßenbau	KTZ vom Land (BZ-Mittel GdeStrBau)	25.000,00	
6/947000+861000	Sonst. Zuschüsse der Länder	Transfers vom Land (Entlastungspaket 2019-2021)	10.600,00	
1/080000-751100	Pensionen (soweit nicht aufgeteilt)	Lfd.TZ an Land (Pensionsbeitrag)		155.000,00
1/211000-751000	Volksschule	Lfd.TZ an Land (Unterrichtsfilmbeitrag)		300,00
1/220000-720000	Berufsbildende Pflichtschulen	Laufender Schulerhaltungsaufwand		6.100,00
1/220000-720100	Berufsbildende Pflichtschulen	Bau- und Einrichtungsaufwand		2.400,00
1/510000-751100	Medizinische Bereichversorgung	Lfd.TZ an Land (Pensionsbeiträge)		7.200,00
1/562000-751000	Sprengelbeiträge	Lfd.TZ an Land (Krankenanstaltenbeitrag)		362.200,00
1/690000-751000	OÖ Verkehrsverbund	Lfd.TZ an GdeVerbände (Öff.Verkehr)		3.200,00
1/814000-720000	Winterdienst	Kostenbeiträge (Ersätze) für Leistungen		3.900,00
1/930000-751000	Landesumlage	Lfd.TZ an Land (Landesumlage)		47.300,00
<b>Transferzahlungen von/an Gemeinden, Gemeindeverbände, Gemeindefonds</b>				
<b>Gesamtsumme Transferzahlungen von/an Gemeinden, Gemeindeverbände, Gemeindefonds</b>			<b>22.400,00</b>	<b>557.400,00</b>
<b>Summe Kapitaltransfers</b>			<b>0,00</b>	<b>0,00</b>
<b>Summe Laufende Transfers</b>			<b>22.400,00</b>	<b>557.400,00</b>
2/813000+816000	Abfallabfuhr	Kosteners.f.sonst.LStg. (Standplatzrein)	500,00	
2/813000+862000	Abfallabfuhr	Lfd. Transferz. v. GemV (Zusch. Verw.)	4.000,00	
2/814000+816000	Winterdienst	Kostenersätze f.sonst.Lstg.- Winterdienst	500,00	
2/851100+816000	Kläranlage	Kostenersätze (Gde.Nebelberg - Betriebskosten)	17.400,00	
1/000000-752000	Gewählte Gemeindeorgane	Lfd.TZ an GV d.ausgesch.Bgm.		8.500,00
1/170000-752000	Allgemeine Angelegenheiten	Lfd. TZ an GdeFonds (BezKatastrophensch)		200,00
1/211000-720700	Volksschule	Kostenbeiträge f.Lstg. (Gastschulbeitr.)		1.500,00
1/212000-720700	Hauptschulen (Neue Mittelschulen)	Kostenbeiträge f.Lstg. (Gastschulbeitr.)		77.800,00
1/214000-720700	Polytechnische Schulen	Kotenbeiträge f.Lstg. (Gastschulbeitr.)		12.000,00
1/320000-720700	Ausbildung in Musik u. darst. Kunst	Kostenbeiträge (Ersätze) für Leistungen		3.200,00
1/419000-752000	Sonstige Einrichtungen und Maßnahmen	Lfd.TZ an Gemeindeverband (SHV- Umlage)		427.000,00
1/616100-752000	Ländl. Zufahrtsstraßen (Güterwege)	Lfd.TZ a.GW-Erhaltungsverb.(jährl. Beitr)		14.700,00
1/690000-751700	OÖ Verkehrsverbund	Lfd.TZ an GdeVerbände (Öff.Verkehr)		10.200,00
1/782000-752000	Wirtschaftspolitische Maßnahmen	Lfd. TZ an Gemeinden, GV u. Gemeindefonds		1.500,00
1/782000-752100	Wirtschaftspolitische Maßnahmen	Lfd. TZ an Gemeinden, GV u. Gemeindefonds		800,00

Haushaltskonto	Bezeichnung Ansatz	Bezeichnung Post	Summe Einzahlungen	Summe Auszahlungen
<b>Transferzahlungen von/an Sozialversicherungsträger</b>				
<b>Gesamtsumme Transferzahlungen von/an Sozialversicherungsträger</b>			<b>2.000,00</b>	<b>3.800,00</b>
<b>Summe Kapitaltransfers</b>			<b>0,00</b>	<b>0,00</b>
<b>Summe Laufende Transfers</b>			<b>2.000,00</b>	<b>3.800,00</b>
2/010000+863000	Zentralamt	Lfd. TZ von Sozialversicherungsträgern	500,00	
2/211000+863000	Volksschule	Lfd. TZ von Sozialversicherungsträgern	500,00	
2/240000+863000	Kindergärten	Lfd. TZ von Sozialversicherungsträgern	1.000,00	
1/000000-753000	Gewählte Gemeindeorgane	Lfd.Trfz.an Sozialversicherungsträger		3.800,00
<b>Transferzahlungen von/an sonst. Träger des öffentlichen Rechts</b>				
<b>Gesamtsumme Transferzahlungen von/an sonst. Träger des öffentlichen Rechts</b>			<b>52.000,00</b>	<b>10.900,00</b>
<b>Summe Kapitaltransfers</b>			<b>52.000,00</b>	<b>0,00</b>
<b>Summe Laufende Transfers</b>			<b>0,00</b>	<b>10.900,00</b>
6/163002+303000	Freiw. Feuerwehr Kollerschlag	KTZ v.sonst.Trägern öff.Rechts (FF Koll.)	52.000,00	
1/060000-754000	Beiträge an Verb., Vereine u. sonst.Org.	Lfd.Trfzlg.a.sonst.Träger d.öff. Rechtes		600,00
1/771000-754000	Maßnahmen zur Förd. d. Fremdenverkehrs	Lfd.TZ a.räger d.öff.Rechts (Ortsaussch)		2.500,00
1/851000-754000	Abwasserbeseitigung	Lfd. TZ an sonst.Träger d.öffentl. Rechts		7.800,00
<b>Gesamtsumme</b>			<b>844.400,00</b>	<b>1.159.700,00</b>



Nachweis über Haushaltsrücklagen und  
Zahlungsmittelreserven (Anlage 6b)



Haushaltsrücklagen		Rücklagenstand			Rücklagenstand	Zahlungsmittelreserven	
Nr.	Verwendungszweck	31.12.2020	Zuführungen	Entnahmen	31.12.2021	Stand aktuell	Konto-/Sparbuchnummer
8/9990934/00001	Betriebsmittelrücklage Straßen Inneres Darlehen	28.200,00	17.500,00	0,00	45.700,00		
8/9990934/00002	Betriebsmittelrücklage Wasser Inneres Darlehen	94.400,00	300,00	0,00	94.700,00		
8/9990934/00003	Betriebsmittelrücklage Kanal Inneres Darlehen	8.200,00	10.500,00	0,00	18.700,00		
8/9990935/00001	Rücklage - Allg.Haushaltsmittel für Investitionen Inneres Darlehen	153.000,00	0,00	2.600,00	150.400,00		
<b>Gesamtsummen</b>		<b>283.800,00</b>	<b>28.300,00</b>	<b>2.600,00</b>	<b>309.500,00</b>	<b>0,00</b>	





Einzelnachweis über Finanzschulden und Schuldendienst  
(Anlage 6c)

Kontonummer Darlehensnr.	Ansatz	Darlehensgeber/Sitz des Gläubigers Aktenzahl	Verwendungszweck Genehmigungsdatum/-vermerk	Beschluss- Datum	Zinssatz	Währung	Laufzeit
<b>1. Darlehen für Investitionszwecke</b>							
<b>1.1. ... von Trägern des öffentlichen Rechts</b>							
1.1.1. ... von Bund, Bundesfonds, Bundeskammern							
1.1.2. ... von Ländern, Landesfonds, Landeskammern							
1.1.3. ... von Gemeinden, Gemeindeverbänden, Gemeindefonds							
1.1.4. ... von Sozialversicherungsträgern							
1.1.5. ... von sonstigen Trägern des öffentlichen Rechts							
<b>1.2. ... von Beteiligungen der Gebietskörperschaft (ohne Finanzunternehmungen)</b>							
<b>1.3. ... von Unternehmen (ohne Beteiligungen und ohne Finanzunternehmungen)</b>							
<b>1.4. ... von Finanzunternehmen</b>							
<b>1.4.1. ... von Finanzunternehmen im Inland</b>							
37 71023	840004	Darlehensgeber unbekannt /AT	Ankauf Liegenschaft Rohrbacherstraße 3 /Land OÖ.		1,000%	EUR	01.07.2020 - 30.06.2046
100009 71001	850000	Raiba Kollerschlag /AT 20065793	WVA-Erweiterung Leitenweg, WVA-Erweiterung Leitenw. /Gem-420266/14-1999 v.18.3.99		0,750%	EUR	01.04.1999 - 31.12.2024
100009 71008	851000	Raiba Kollerschlag /AT 20.065.751	Kanalerweiterung BA 03, BA 03 - Leitenweg, . /Gem-420266/3-1996 v. 6.10.96		0,750%	EUR	01.06.1997 - 31.12.2022
100009 71009	851000	Raiba Kollerschlag /AT 20.065.843	Kanalerweiterung BA 05, BA 05 (Raidern/Schröck) /nicht genehmigungspflichtig		0,750%	EUR	01.07.2002 - 30.06.2017
100009 71011	851000	Raiba Kollerschlag /AT 20.065.900	Kanalerweiterung BA 07, Kanalbau Sauedt /nicht genehmigungspflichtig		0,750%	EUR	01.06.2007 - 30.06.2031
100009 71012	851000	Raiba Kollerschlag /AT 20.065.918	Kanalbau - ABA BA 08, Kanalbau Birkenfeld III /nicht genehmigungspflichtig		0,750%	EUR	01.12.2006 - 31.12.2031
100016 71007	851100	Kommunalkredit AG Umweltförderungen/AT 108132	Kläranlagenbau - ABA BA 02, Kläranlage /Gem-5272/14-1988 v. 29.9.89		2,000%	EUR	01.01.1990 - 31.03.2023
100095 71003	850400	BAWAG P.S.K. /AT 00540024936	WVA-Erweiterung Linzerstraße, WVA-Erw. Linzerstraße /nicht genehmigungspflichtig		0,750%	EUR	01.12.2009 - 31.12.2039
100095 71010	851000	BAWAG P.S.K. /AT 117.3384	Kanalerweiterung BA 06, Kanal Mistlb., Stratb. /nicht genehmigungspflichtig		0,750%	EUR	01.09.2004 - 31.12.2030

Kontonummer Darlehensnr.	Darlehenshöhe Gesamt	Buchwert 31.12.2020	Zugang	Tilgung	Zinsen	Summe Schuldendienst	Schuldendienst- ersätze	Buchwert 31.12.2021	Netto Schuldendienst
37 71023	100.000,00	0,00	100.000,00	0,00	1.000,00	1.000,00	0,00	100.000,00	1.000,00
100009 71001	345.195,96	0,00	0,00	0,00	0,00	0,00	5.900,00	0,00	-5.900,00
100009 71008	356.096,89	17.100,00	0,00	8.500,00	100,00	8.600,00	17.400,00	8.600,00	-8.800,00
100009 71009	196.000,00	29.900,00	0,00	1.900,00	200,00	2.100,00	8.700,00	28.000,00	-6.600,00
100009 71011	100.000,00	27.500,00	0,00	2.500,00	200,00	2.700,00	4.400,00	25.000,00	-1.700,00
100009 71012	261.409,07	129.700,00	0,00	11.300,00	1.000,00	12.300,00	3.100,00	118.400,00	9.200,00
100016 71007	1.688.044,59	201.000,00	0,00	79.200,00	3.600,00	82.800,00	0,00	121.800,00	82.800,00
100095 71003	100.000,00	40.300,00	0,00	2.200,00	100,00	2.300,00	0,00	38.100,00	2.300,00
100095 71010	650.000,00	290.600,00	0,00	28.400,00	1.500,00	29.900,00	33.100,00	262.200,00	-3.200,00

Kontonummer Darlehensnr.	Ansatz	Darlehensgeber/Sitz des Gläubigers Aktenzahl	Verwendungszweck Genehmigungsdatum/-vermerk	Beschluss-Datum	Zinssatz	Währung	Laufzeit
100095 71013	851000	BAWAG P.S.K. /AT 00540020620	Kanalbau - ABA BA 09, Kanalbau Hanging Dof /nicht genehmigungspflichtig		0,750%	EUR	01.04.2009 - 31.03.2039
100095 71016	851000	BAWAG P.S.K. /AT 00540059950	Kanal BA 10 (LIS Kanal+Wasser), Kanal BA 10 (LIS) /nicht genehmigungspflichtig		0,870%	EUR	01.07.2014 - 30.06.2047
100095 71020	211000	BAWAG P.S.K. /AT 00540024928	VS- und KiGA-Sanierung, Generalsanierung VS /IKD('Gem)-420266/28-2010-Pö		0,750%	EUR	01.03.2010 - 28.02.2040
100095 71021	010000	BAWAG P.S.K. /AT 00540020639	Amtsgebäude - Verwaltungsräume, Verwaltungsräume /IKD(Gem)-420266/24-2009-Pö		0,750%	EUR	01.04.2009 - 31.03.2039
100095 71022	010000	BAWAG P.S.K. /AT 00540020647	Amtsgebäude - Geschäftsräume, Gewerbeflächen /IKD(Gem)-420266-2009-Pö		0,750%	EUR	01.04.2009 - 31.03.2039
100211 71006	851000	Landes-Hypothekenbank Tirol AG /AT 315586001	Kanalbau - ABA BA 01, Kanalbau BA 01 /Gem-1657/13-1983 v. 10.8.83		2,000%	EUR	01.01.1985 - 31.08.2027
101029 71015	850500	Sparkasse Mühlviertel-West Bank AG /AT 0007-732449	WVA-Erweiterung BA 05 (Markt), WVA-Ern. Markt etc. /nicht genehmigungspflichtig		0,750%	EUR	01.12.2011 - 30.09.2044
102083 71018	851811	SMW 0776 3733/AT 0776 3733	Kanal BA 11 (Birkenf. IV), Kanal BA 11 (Birkenf.IV) /nicht genehmigungspflichtig		1,250%	EUR	01.12.2016 - 30.11.2049

## 1.4.2. ... von Finanzunternehmen im Ausland

## 1.5. ... von Sonstigen

## Zwischensumme

## 2. Finanzschulden für den laufenden Aufwand

## 2.1. ... von Trägern des öffentlichen Rechts

## 2.1.1. ... von Bund, Bundesfonds, Bundeskammern

## 2.1.2. ... von Ländern, Landesfonds, Landeskammern

## 2.1.3. ... von Gemeinden, Gemeindeverbänden, Gemeindefonds

## 2.1.4. ... von Sozialversicherungsträgern

## 2.1.5. ... von sonstigen Trägern des öffentlichen Rechts

## 2.2. ... von Beteiligungen der Gebietskörperschaft (ohne Finanzunternehmungen)

## 2.3. ... von Unternehmen (ohne Beteiligungen und ohne Finanzunternehmungen)

## 2.4. ... von Finanzunternehmen

Kontonummer Darlehensnr.	Darlehenshöhe Gesamt	Buchwert 31.12.2020	Zugang	Tilgung	Zinsen	Summe Schuldendienst	Schuldendienst- ersätze	Buchwert 31.12.2021	Netto Schuldendienst
100095 71013	223.000,00	127.500,00	0,00	7.000,00	400,00	7.400,00	9.800,00	120.500,00	-2.400,00
100095 71016	65.000,00	93.600,00	0,00	3.300,00	400,00	3.700,00	3.200,00	90.300,00	500,00
100095 71020	160.985,00	126.500,00	0,00	6.500,00	400,00	6.900,00	0,00	120.000,00	6.900,00
100095 71021	250.000,00	159.600,00	0,00	8.500,00	500,00	9.000,00	0,00	151.100,00	9.000,00
100095 71022	300.000,00	147.100,00	0,00	7.800,00	500,00	8.300,00	0,00	139.300,00	8.300,00
100211 71006	942.784,68	228.400,00	0,00	30.700,00	4.700,00	35.400,00	0,00	197.700,00	35.400,00
101029 71015	182.500,00	45.900,00	0,00	8.400,00	300,00	8.700,00	0,00	37.500,00	8.700,00
102083 71018	135.000,00	51.900,00	0,00	1.500,00	700,00	2.200,00	0,00	50.400,00	2.200,00
		<b>1.716.600,00</b>	<b>100.000,00</b>	<b>207.700,00</b>	<b>15.600,00</b>	<b>223.300,00</b>	<b>85.600,00</b>	<b>1.608.900,00</b>	<b>137.700,00</b>

---

Kontonummer Darlehensnr.	Ansatz	Darlehensgeber/Sitz des Gläubigers Aktenzahl	Verwendungszweck Genehmigungsdatum/-vermerk	Beschluss- Datum	Zinssatz	Währung	Laufzeit
2.4.1.	...	von Finanzunternehmen im Inland					
2.4.2.	...	von Finanzunternehmen im Ausland					
2.5.	...	von Sonstigen					

---

**Zwischensumme**

**SUMME (1 und 2)**

Davon ohne A85-89

Davon A85-89

Kontonummer Darlehensnr.	Darlehenshöhe Gesamt	Buchwert 31.12.2020	Zugang	Tilgung	Zinsen	Summe Schuldendienst	Schuldendienst- ersätze	Buchwert 31.12.2021	Netto Schuldendienst
		0,00	0,00	0,00	0,00	0,00	0,00	0,00	0,00
		1.716.600,00	100.000,00	207.700,00	15.600,00	223.300,00	85.600,00	1.608.900,00	137.700,00
		433.200,00	100.000,00	22.800,00	2.400,00	25.200,00	0,00	510.400,00	25.200,00
		1.283.400,00	0,00	184.900,00	13.200,00	198.100,00	85.600,00	1.098.500,00	112.500,00





Nachweis über hausinterne Vergütungen (Anlage 6f)



Gruppenebene	Erträge	Aufwendungen
0 Vertretungskörper und allgemeine Verwaltung	30.000,00	800,00
1 Öffentliche Ordnung und Sicherheit	0,00	0,00
2 Unterricht, Erziehung, Sport und Wissenschaft	36.000,00	38.400,00
3 Kunst, Kultur und Kultus	0,00	2.000,00
4 Soziale Wohlfahrt und Wohnbauförderung	0,00	0,00
5 Gesundheit	0,00	0,00
6 Straßen- und Wasserbau, Verkehr	146.500,00	21.000,00
7 Wirtschaftsförderung	0,00	500,00
8 Dienstleistungen	0,00	149.800,00
9 Finanzwirtschaft	0,00	0,00
<b>Summe</b>	<b>212.500,00</b>	<b>212.500,00</b>



Nachweis über die Veräußerung von Vermögenswerten



Gruppe	Abschnitt	Ansatz	Grundstücke u. Grundstückseinrichtungen 801000 - 801999	Gesamtsumme
8	84	840000 Grundbesitz	15.000	15.000
	<b>Summe Gruppe 8</b>		<b>15.000</b>	<b>15.000</b>
<b>Summe gesamt</b>			<b>15.000</b>	<b>15.000</b>





Haftungsnachweis (Anlage 6r)



## Teil A - Haftungspositionen relevant iSd Art. 15a Vereinbarung HOG

Bezeichnung der/des Haftungsnehmerin/s oder einer Gruppe gleichartiger Haftungen	Haftungsrahmen	Stand 31.12.2020	Zugänge (+)	Abgänge (-)	Stand 31.12.2021	davon Umklassifizierungen
<b>Untergruppe 1 - Haftungen für Kredit- und Finanzinstitute</b>						
Reinhalteverband Mühlthal & Region Böhmerwald - Kanal- und Kläranlagenwartung Konto-Nr.: 00540-057-460	400.695,16	17.600,00	384.000,00	900,00	400.700,00	
<b>Zwischensumme - Untergruppe 1</b>	<b>400.695,16</b>	<b>17.600,00</b>	<b>384.000,00</b>	<b>900,00</b>	<b>400.700,00</b>	
<b>Untergruppe 2 - Grundbücherlich besicherte Haftungen von Wohnbau-Darlehen</b>						
<b>Zwischensumme - Untergruppe 2</b>	<b>0,00</b>	<b>0,00</b>	<b>0,00</b>	<b>0,00</b>	<b>0,00</b>	
<b>Untergruppe 3 - Sonstige Wirtschaftshaftungen</b>						
<b>Zwischensumme - Untergruppe 3</b>	<b>0,00</b>	<b>0,00</b>	<b>0,00</b>	<b>0,00</b>	<b>0,00</b>	
<b>Summe A</b>	<b>400.695,16</b>	<b>17.600,00</b>	<b>384.000,00</b>	<b>900,00</b>	<b>400.700,00</b>	

Haftung der staatlichen, außerbudgetären Einheiten gem. ESVG iSd Art. 15a Vereinbarung HOG	Haftungsrahmen	Stand 31.12.2020	Zugänge (+)	Abgänge (-)	Stand 31.12.2021	davon Umklassifizierungen
<b>Untergruppe 1 - Haftungen für Kredit- und Finanzinstitute</b>						
<b>Zwischensumme - Untergruppe 1</b>	<b>0,00</b>	<b>0,00</b>	<b>0,00</b>	<b>0,00</b>	<b>0,00</b>	
<b>Untergruppe 2 - Grundbücherlich besicherte Haftungen von Wohnbau-Darlehen</b>						
<b>Zwischensumme - Untergruppe 2</b>	<b>0,00</b>	<b>0,00</b>	<b>0,00</b>	<b>0,00</b>	<b>0,00</b>	
<b>Untergruppe 3 - Sonstige Wirtschaftshaftungen</b>						
<b>Zwischensumme - Untergruppe 3</b>	<b>0,00</b>	<b>0,00</b>	<b>0,00</b>	<b>0,00</b>	<b>0,00</b>	
<b>Summe B</b>	<b>0,00</b>	<b>0,00</b>	<b>0,00</b>	<b>0,00</b>	<b>0,00</b>	
<b>Gesamtsumme</b>	<b>400.695,16</b>	<b>17.600,00</b>	<b>384.000,00</b>	<b>900,00</b>	<b>400.700,00</b>	

## Teil B - Haftungspositionen nicht relevant iSd Art. 15a Vereinbarung HOG

Bezeichnung der/des Haftungsnehmerin/s oder einer Gruppe gleichartiger Haftungen	Haftungsrahmen	Stand 31.12.2020	Zugänge (+)	Abgänge (-)	Stand 31.12.2021	davon Umklassifizierungen
<b>Untergruppe 1 - Haftungen für Kredit- und Finanzinstitute</b>						
<b>Zwischensumme - Untergruppe 1</b>	<b>0,00</b>	<b>0,00</b>	<b>0,00</b>	<b>0,00</b>	<b>0,00</b>	
<b>Untergruppe 2 - Grundbücherlich besicherte Haftungen von Wohnbau-Darlehen</b>						
<b>Zwischensumme - Untergruppe 2</b>	<b>0,00</b>	<b>0,00</b>	<b>0,00</b>	<b>0,00</b>	<b>0,00</b>	
<b>Untergruppe 3 - Sonstige Wirtschaftshaftungen</b>						
<b>Zwischensumme - Untergruppe 3</b>	<b>0,00</b>	<b>0,00</b>	<b>0,00</b>	<b>0,00</b>	<b>0,00</b>	
<b>Gesamtsumme</b>	<b>0,00</b>	<b>0,00</b>	<b>0,00</b>	<b>0,00</b>	<b>0,00</b>	



Rückstellungsspiegel (Anlage 6q)



Rückstellung	Stand 31.12.2020	Dotierungen (+)	Verbrauch (-)	Auflösung (-)	Stand 31.12.2021
<b>Kurzfristig</b>	<b>39.000,00</b>	<b>0,00</b>	<b>0,00</b>	<b>0,00</b>	<b>39.000,00</b>
Rückstellungen für Prozesskosten	0,00	0,00	0,00	0,00	0,00
Rückstellungen für nicht konsumierte Urlaube	39.000,00	0,00	0,00	0,00	39.000,00
Rückstellungen für ausstehende Rechnungen	0,00	0,00	0,00	0,00	0,00
Sonstige kurzfristige Rückstellungen	0,00	0,00	0,00	0,00	0,00
<b>Langfristig</b>	<b>122.500,00</b>	<b>6.700,00</b>	<b>0,00</b>	<b>0,00</b>	<b>129.200,00</b>
Rückstellungen für Abfertigungen	85.600,00	3.200,00	0,00	0,00	88.800,00
Rückstellungen für Jubiläumszuwendungen	36.900,00	3.500,00	0,00	0,00	40.400,00
Rückstellungen für Haftungen	0,00	0,00	0,00	0,00	0,00
Rückstellungen für Sanierung von Altlasten	0,00	0,00	0,00	0,00	0,00
Rückstellungen für Pensionen (Säule I)	0,00	0,00	0,00	0,00	0,00
Sonstige langfristige Rückstellungen	0,00	0,00	0,00	0,00	0,00
<b>Gesamtsumme</b>	<b>161.500,00</b>	<b>6.700,00</b>	<b>0,00</b>	<b>0,00</b>	<b>168.200,00</b>





Nachweis über Investitionszuschüsse (Kapitaltransfers)



Gruppe	Abschnitt	Ansatz	Kapitaltransfers von Bund, Bundesfonds und Bundeskammern 300000 - 300999	Kapitaltransfers von Ländern (LZ) 301000 - 301099	Kapitaltransfers von Ländern (BZ) 301100 - 301199	Kapitaltransfers von sonst. Trägern öffentl. Rechts u. SV-Trägern 303000 - 303999	Kapitaltransfers von priv. Haushalten (Interessentenbeitr.) 307100 - 307199	Kapitaltransfers aus Gemeinde-Bedarfszuweisungsmittel 871000 - 871999	Gesamtsumme
1	16	163002 Freiw. Feuerwehr Kollerschlag			233.300	52.000			285.300
		<b>Summe Gruppe 1</b>			<b>233.300</b>	<b>52.000</b>			<b>285.300</b>
4	42	429000 Sonstige Einrichtungen und Maßnahmen		10.600					10.600
		<b>Summe Gruppe 4</b>		<b>10.600</b>					<b>10.600</b>
6	61	612020 Neubau Birkenfeld V		24.500	25.000				49.500
		612550 Bedarfsmittel für Straßenbau						25.000	25.000
		<b>Summe Gruppe 6</b>		<b>24.500</b>	<b>25.000</b>			<b>25.000</b>	<b>74.500</b>
8	85	850000 Wasserversorgung	1.800				15.000		16.800
		851000 Abwasserbeseitigung	35.300				10.000		45.300
		<b>Summe Gruppe 8</b>	<b>37.100</b>				<b>25.000</b>		<b>62.100</b>
		<b>Summe gesamt</b>	<b>37.100</b>	<b>35.100</b>	<b>258.300</b>	<b>52.000</b>	<b>25.000</b>	<b>25.000</b>	<b>432.500</b>



Seite	Inhalt
3	Verhandlungsschrift
11	Kundmachung - Auflage
15	Hebesätze
19	Kostendeckung Abfallgebühren
23	Informationen gem. § 8 Abs. 4 Oö. GHO (Einwohneranzahl)
27	Dienstpostenplan
31	Vorbericht gem. § 10 Oö. GHO
41	Ergebnis der laufenden Geschäftstätigkeit
45	Nachweis über das nachhaltige Haushaltsgleichgewicht
49	Ergebnishaushalt Gesamt 1. und 2. Ebene (Anlage 1a) - bereinigt um interne Vergütungen
53	Finanzierungshaushalt Gesamt 1. und 2. Ebene (Anlage 1b) - bereinigt um interne Vergütungen
59	Ergebnishaushalt Gesamt 1. und 2. Ebene (Anlage 1a) - interne Vergütungen enthalten
63	Finanzierungshaushalt Gesamt 1. und 2. Ebene (Anlage 1b) - interne Vergütungen enthalten
69	Ergebnishaushalt Bereichsbudget 1. und 2. Ebene (Anlage 1a)
91	Finanzierungshaushalt Bereichsbudget 1. und 2. Ebene (Anlage 1b)
133	Ergebnis- und Finanzierungsvoranschlag Detailnachweis
201	Nachweis der Investitionstätigkeit
225	Querschnitt (Anlage 5b)
231	Nachweis über Transferzahlungen (Anlage 6a)
237	Nachweis über Haushaltsrücklagen und Zahlungsmittelreserven (Anlage 6b)
241	Einzelnachweis über Finanzschulden und Schuldendienst (Anlage 6c)
249	Nachweis über hausinterne Vergütungen (Anlage 6f)
253	Nachweis über die Veräußerung von Vermögenswerten
257	Haftungsnachweis (Anlage 6r)
261	Rückstellungsspiegel (Anlage 6q)
265	Nachweis über Investitionszuschüsse (Kapitaltransfers)