



Marktgemeinde Kollerschlag  
**Voranschlag 2022**



Kundmachung - Auflage





41317  
Marktgemeinde Kollerschlag

Marktgemeinde Kollerschlag, am 9. Dezember 2021


Zahl: Fin-201/2021

**Betreff.: Entwurf Gemeindevoranschlag für das Finanzjahr 2022;  
Auflage**

## Kundmachung

Im Sinne des § 76 Abs. 3 der Oö. Gemeindeordnung 1990 i. d. g. F. wird hiermit kundgemacht, dass der Entwurf über den Gemeindevoranschlag der Marktgemeinde Kollerschlag für das Jahr 2022 von heute an **eine Woche**, das ist bis zum 17. Dezember 2021, im Gemeindeamt Kollerschlag zur öffentlichen Einsicht aufliegt und während der Amtsstunden eingesehen werden kann. Der Entwurf ist auch auf der Homepage der Gemeinde unter [www.kollerschlag.at](http://www.kollerschlag.at) abrufbar.

Etwaige Einwendungen gegen den Entwurf können innerhalb der oben angeführten Auflagefrist von jedermann, der ein berechtigtes Interesse glaubhaft machen kann, schriftlich beim Gemeindeamt eingebracht werden.

Angeschlagen: 09.12.2021 

Abgenommen: 17.12.2021



Der Bürgermeister:



Hebesätze







**41317**  
**Marktgemeinde Kollerschlag**

Zahl: Fin-201/2021

**Betreff.: Gemeindevoranschlag für das Finanzjahr 2022;  
Auflage Steuerhebesätze, Gemeindeabgaben und -gebühren**

Marktgemeinde Kollerschlag, am 17. Dezember 2021

## Kundmachung

Im Sinne des § 76 Abs. 7 der Oö. Gemeindeordnung 1990 i. d. g. F. wird hiermit kundgemacht, dass der Gemeinderat der Marktgemeinde Kollerschlag in der am 16.12.2021 abgehaltenen öffentlichen Sitzung gemeinsam mit dem Gemeindevoranschlag für das Finanzjahr 2022 die Festsetzung der Hebesätze sowie der Gemeindeabgaben und -gebühren wie folgt beschlossen hat:

Grundsteuer für land- und forstwirtschaftliche

Betriebe (**Grundsteuer A**):

500 v. H. des Steuermessbetrages

**Grundsteuer** für Grundstücke (**B**):

500 v.H. des Steuermessbetrages

Hundeabgabe

50 Euro für jeden Hund

20 Euro für Wachhunde und Hunde, die zur Ausübung eines Berufs oder Erwerbs notwendig sind

Wasseranschlussgebühr

€ 11,90 / m<sup>2</sup> netto

Mindestanschlussgebühr – Wasserversorgungsanlage

€ 2.137,00 netto

Kanalanschlussgebühr

€ 19,90 / m<sup>2</sup> netto

Mindestanschlussgebühr – Abwasserbeseitigungsanlage

€ 3.565,00 netto

Wasserbezugsgebühr	€ 1,87 netto
Kanalbenützungsgebühr	€ 4,71 netto

Der beschlossene Gemeindevoranschlag und die gem. § 76 Abs. 6 Oö. Gemeindeordnung 1990 i.d.g.F. gefassten Beschlüsse liegen von heute an durch zwei Wochen am Gemeindeamt während der Amtsstunden zur öffentlichen Einsicht auf und sind auch auf der Homepage der Gemeinde unter [www.kollerschlag.at](http://www.kollerschlag.at) abrufbar.

Angeschlagen: 17. Dezember 2021


Abgenommen: 03. Jänner 2022



Der Bürgermeister:

Informationen gem. § 8 Abs. 4 Oö. GHO (Einwohneranzahl)





Marktgemeinde

**KOLLERSCHLAG**

# Einwohnerzahl

Unter Berücksichtigung der bis zum 31.12.2020 durch eingemeindung eingetretenen Gebietsveränderungen

A) nach der Volkszahl laut ZMR am 31.10.2020

EinwohnerInnen

B) nach dem Stichtag der GR-Wahl am 06.07.2021

EinwohnerInnen



Vorbericht gem. § 10 Oö. GHO





## Vorbericht zum Voranschlag 2022 gemäß § 10 Oö. Gemeindehaushaltsordnung (Oö. GHO)

### 1. Voraussichtliche Entwicklung der liquiden Mittel, wobei die Zahlungsmittelreserven gesondert anzuführen sind.

#### 1.1. Liquide Mittel

Einzahlungen der voranschlagswirksamen Gebarung: (SU 31 + SU 33 + SU 35) - <i>interne Vergütungen enthalten</i>	4.129.000,00
Auszahlungen der voranschlagswirksamen Gebarung: (SU 32 + 34 + SU 36) - <i>interne Vergütungen enthalten</i>	4.729.100,00
<b>Saldo 5 (Geldfluss der voranschlagswirksamen Gebarung)</b>	<b>-590.100,00</b>

- Der Finanzierungsvoranschlag zeigt, dass die Höhe der Auszahlungen die Höhe der Einzahlungen überschreitet und sich dadurch die liquiden Mittel um 590.100 Euro verringern werden. Die finanzielle Ausgeglichenheit bleibt jedoch gegeben, da bis zum Jahresende 2022 Zahlungsmittelreserven für Haushaltsrücklagen in der Höhe von 328.700 Euro zur Verfügung stehen und im Finanzjahr 2021 voraussichtlich zusätzlich etwa 100.000 Euro in der laufenden Geschäftstätigkeit übrig bleiben, welche noch nicht in der veranschlagten allgemeinen Haushaltsrücklage aufscheinen. Bis zur Flüssigmachung von BZ-Mitteln in den Jahren 2023 und 2024 kann die Liquidität bei Bedarf vorübergehend auch durch einen Kassenkredit sichergestellt werden.

Die Gründe für die Verringerung der liquiden Mittel liegen:

- in der investiven Gebarung (Volksschul- und Kindergartenerweiterung, Gemeindestraßenbau, Güterweginstandsetzung)

Geplante Maßnahmen zur Gegensteuerung bei einer negativen Entwicklung:

- Da die BZ-Mittel in den Folgejahren flüssig gemacht werden und auch eine positive Entwicklung der laufenden Geschäftstätigkeit absehbar ist, sind keine Maßnahmen zur Gegensteuerung nötig.

#### 1.2. Zahlungsmittelreserven und Rücklagen

Zum Zeitpunkt der VA-Erstellung stehen der Gemeinde für das Haushaltsjahr 2022 voraussichtlich folgende nicht verplante Zahlungsmittelreserven zu Verfügung:

	Rücklagenstand 01.01.2022	Zahlungsmittelreserve
allgemeine Haushaltsrücklagen	311.500,00	
gesetzlich zweckgeb. Haushaltsrücklagen	155.300,00	
<b>Summe</b>	<b>466.800,00</b>	

Die Rücklagen werden vorerst - so wie bisher immer üblich - in voller Höhe zur Stärkung des Girokontos verwendet. Im Lauf des Jahres 2022 werden Zahlungsmittelreserven gebildet.

## 2. Voraussichtlicher Bedarf an Kassenkrediten

Die maximale Höhe des Kassenkredits beträgt gemäß § 83 Oö. GemO 1990 i. V. m. § 1 Abs. 1 Oö. Kassenkredit-Anhebungsverordnung (ein Viertel/bis zu 33,3 % der Einzahlungen der laufenden Geschäftstätigkeit): 802.425,00 Euro

Es ist geplant, einen Kassenkreditvertrag im Rahmen von 700.000,00 Euro abzuschließen.

Der Vertrag ist vom Gemeinderat zu beschließen.

## 3. Entwicklung des Ergebnisses der laufenden Geschäftstätigkeit, sowie Entwicklung des nachhaltigen Haushaltsgleichgewichts

### 3.1. Ergebnis der laufenden Geschäftstätigkeit

Ergebnis der laufenden Geschäftstätigkeit	RA 2020	VA 2021	VA 2022
Einzahlungen:	2.966.572,52	3.044.500,00	3.209.700,00
Auszahlungen:	2.939.852,21	3.002.500,00	3.209.700,00
<b>Saldo:</b>	<b>26.720,31</b>	<b>42.000,00</b>	<b>0,00</b>

### 3.2. Entwicklung des Nachhaltigen Haushaltsgleichgewicht

- Nachhaltiges Haushaltsgleichgewicht wird erreicht.

## 4. Voraussichtliche Entwicklung des Nettoergebnisses vor Entnahme von bzw. Zuweisungen an Haushaltsrücklagen (SAO)

Das Nettoergebnis wird wesentlich durch die ergebniswirksamen Erträge und Aufwendungen beeinflusst. Diese betreffen insbesondere die geplanten Abschreibungen, (511.400,00 Euro) geplante Erträge aus der Auflösung von Investitionszuschüssen (337.100 Euro) und die geplante Dotierung von Rückstellungen + 9.500,00 Euro.

	VA 2022	Plan 2023	Plan 2024	Plan 2025	Plan 2026
Summe Erträge (MVAG-Code 21)	3.667.600	4.395.300	3.846.400	3.765.300	3.790.100
Summe Aufwände (MVAG-Code 22)	3.586.400	4.107.700	3.598.500	3.527.700	3.593.800
<b>Nettoergebnis (SA 0)</b>	<b>81.200</b>	<b>287.600</b>	<b>247.900</b>	<b>237.600</b>	<b>196.300</b>
Entnahme von Haushaltsrücklagen (MVAG-Code 230)	201.800	33.000	0	0	0
Zuweisung von Haushaltsrücklagen (MVAG-Code 240)	63.700	310.300	98.000	35.500	35.500
<b>Nettoergebnis (SA 00)</b>	<b>219.300</b>	<b>10.300</b>	<b>149.900</b>	<b>202.100</b>	<b>160.800</b>

(interne Vergütungen enthalten)

## 5. Voraussichtliche Entwicklung der langfristigen Finanzschulden und Verbindlichkeiten

### 5.1. Geplante Neuaufnahme von langfristigen Finanzschulden

Es ist geplant zusätzliche Darlehen im laufenden Haushaltsjahr für folgende investive Einzelvorhaben aufzunehmen:

Investives Einzelvorhaben	Darlehenshöhe
Erweiterung der Volksschule	62.000,00
Erweiterung des Kindergartens	77.000,00

Zu den geplanten Darlehensaufnahmen wird angemerkt, dass diese nicht benötigt werden, wenn die finanzielle Entwicklung des Jahres 2021 wie derzeit absehbar eintritt sowie die Prognosen für 2022 und die Folgejahre nicht schlechter werden.

### 5.2. Voraussichtliche Entwicklung von langfristigen Finanzschulden und Verbindlichkeiten

Die Finanzschulden und Verbindlichkeiten aus Darlehen und Finanzierungsleasing werden laufend getilgt.

In nachstehender Tabelle sind die geplanten summierten Auszahlungen für Finanzschulden und Verbindlichkeiten (inkl. Leasing) dargestellt.

	VA 2022	Plan 2023	Plan 2024	Plan 2025	Plan 2026
Gesamtsumme: (SU361)	210.900	172.800	132.600	133.600	130.400

Im Finanzjahr 2022 wird sich der Schuldenstand trotz der für Volksschule und Kindergarten geplanten Neuaufnahmen um 71.900 Euro verringern und am Jahresende voraussichtlich 1.436.100 Euro betragen. Sollten die Neuaufnahmen nicht nötig werden, wird sich dieser Stand auf 1.297.100 Euro verringern.

## 6. Die voraussichtlichen Auswirkungen aus investiven Einzelvorhaben (Erträge, Betriebskosten, Personalaufwand, Finanzierungskosten udgl.)

Die investiven Einzelvorhaben verursachen keine zusätzlichen Personalkosten. Die zusätzlichen Betriebs- und Heizkosten werden keine wesentlichen Auswirkungen auf die operative Gebarung haben, weil es sich bei den Baumaßnahmen nur um Zubauten handelt. Wenn die Finanzierung bei weiterhin positiver Entwicklung ohne Darlehen möglich ist, werden auch keine Finanzierungskosten entstehen. Zusätzliche Erträge sind bei den investiven Einzelvorhaben nicht zu erwarten!

## 7. Beschreibung wesentlicher Auswirkungen aus Entscheidungen vergangener Haushaltsjahre, welche erst im Zeitraum der Veranschlagung und Finanzplanung wirksam werden, soweit sie nicht bereits Bestandteil der Z 1 bis 6 sind.

Sämtliche finanzielle Auswirkungen sind in den Ziffern 1 bis 6 enthalten.

**8. Beschreibung sich abzeichnender Entwicklungen (Verbesserungen, Belastungen), die sich in den folgenden Haushaltsjahren auf den Gemeindehaushalt auswirken können, wobei diese möglichst auch wertmäßig abzugrenzen sind - zudem sind Möglichkeiten zur Abfederung allfälliger negativer Auswirkungen aufzulegen.**

In absehbarer Zeit ist die Aufbahrungshalle am Friedhof zu erneuern. Da derzeit weder ein Zeitplan noch Kostenschätzungen noch ein Finanzierungskonzept vorliegen, wurde dieses Projekt noch nicht in den mittelfristigen Ergebnis- und Finanzplan aufgenommen. Die Normkosten für eine Aufbahrungshalle in der für Kollerschlag vorgesehenen Größe und Ausführung liegen bei etwa 360.00 bis 420.000 Euro inkl. MWSt.

Für den Bauhof sollte ein Radlader angekauft werden, weil mit so einem Fahrzeug eine wesentliche Arbeitserleichterung geschaffen werden könnte. Mangels vorliegender Angebote sind hierfür noch keine Zahlen bekannt und der Fahrzeugankauf scheint auch noch nicht im MEFP auf.

In der Hanriederstraße, Rohrbacherstraße und Böhmerwaldstraße besteht noch immer die bereits etwa 40 Jahre alte Straßenbeleuchtung, welche in den kommenden Jahren vermutlich erneuert werden muss.

Die Themen „Wohnen mit Service“ und „Breitbandausbau“ werden in den kommenden Jahren wichtig sein. Für die Gemeinde entstehende Kosten sind abhängig von der Machbarkeit bzw. der Förderfähigkeit von konkreten Maßnahmen und sind derzeit noch nicht abschätzbar.

Schließlich steht auch noch die Generalsanierung der bestehenden Freibadanlage auf der Agenda für die kommenden Jahre.

**9. Änderungen im Dienstpostenplan und ihre finanziellen Auswirkungen.**

Es sind keine Änderungen im Dienstpostenplan geplant. Die letzten Änderungen wurden mit dem Nachtragsvoranschlag 2021 beschlossen.

**10. Weiterführende Informationen**

Erläuterungen zu den im Voranschlag 2022 aufscheinenden investiven Einzelvorhaben:

Zubau FF-Haus Kollerschlag inkl. Sozialkreislagerraum und Zusatzmaßnahmen Bauhof:  
Das Vorhaben ist baulich abgeschlossen, einige Restarbeiten (z.B. Anbringung des Schriftzuges „Kommunalzentrum“, Asphaltierung Kanalkünette in der Brezergartenstraße) sind noch zu machen. Nachdem die für 2022 vorgesehenen BZ-Mittel vom Land OÖ bereits im FJ 2021 flüssig gemacht worden sind, wurde der NVA korrigiert. Ausständig sind noch die zugesagten BZ-Mittel für die Zusatzmaßnahmen beim Bauhof in Höhe von 89.200 Euro, welche im FJ 2023 flüssig gemacht werden.

Ankauf Mannschaftstransportfahrzeug für FF Kollerschlag

Gemäß Gemeinderatsbeschluss vom 12. Mai 2021 wurde ein neues MTF für die FF Kollerschlag bestellt. Die Gesamtkosten betragen € 57.120,58 inkl. MWSt. und NOVA. Die Pauschalförderung des LFK beträgt € 5.000,- von der Marktgemeinde Kollerschlag werden lt. GR-Beschluss 10.000 Euro übernommen. Die restlichen Kosten in Höhe von € 42.100 Euro übernimmt die FF Kollerschlag. Die NOVA in Höhe von € 7.800,- kann von der Feuerwehr zurückgefordert werden.

### Zubau FF-Haus Mistlberg

In der GR-Sitzung am 12. Mai 2021 wurde die Übernahme der Materialkosten für die Errichtung eines Zubaus beim FF-Haus in Mistlberg mit einem Pauschalbetrag von 32.000 Euro beschlossen. Im Voranschlag für das FJ 2022 wurde ein Interessentenbeitrag der FF Mistlberg, welcher durch Arbeitsleistungen erbracht wird, aufgenommen. Ob eventuell ein durch BZ-Mittel förderbares Projekt entsteht, ist derzeit noch nicht bekannt.

### Erweiterung der Volksschule Kollerschlag (Schulbücherei und Nebenräume)

Obwohl vom Land OÖ noch keine finanziellen Genehmigungen vorliegen, wurde das Vorhaben mit den vom Architekturbüro Berghofer geschätzten Kosten in Höhe von 452.200 Euro inkl. MWSt. in den Voranschlag aufgenommen. Die Finanzierungsmittel vom Land wurden so wie beim genehmigten KiGa-Vorhaben angenommen. Für etwa die Hälfte der Eigenmittel der Gemeinde ist die Aufnahme eines Darlehens vorgesehen. Wenn sich die finanzielle Lage der Gemeinde aber tatsächlich so entwickelt, wie es für die nächsten Jahre prognostiziert worden ist, wird allerdings eine Darlehensaufnahme nicht nötig sein!

### Erweiterung des Kindergartens (Gruppenraum, Garderobe, Außenspielfläche)

Für die Kindergartenerweiterung liegen alle Genehmigungen vor und es wurde auch bereits ein Finanzierungsplan beschlossen. Dieser Finanzierungsplan wurde nun auch im Voranschlag dargestellt. Auch beim Darlehen für die Kindergartenerweiterung wird die Aufnahme möglicherweise nicht nötig sein (Erläuterung siehe VS-Projekt).

Nachdem der KiGa im VS-Gebäude untergebracht ist und somit die geplante VS-Erweiterung baulich mit der KiGa-Erweiterung zusammen hängt, erhofft sich die Gemeinde eine baldige Genehmigung des VS-Projektes, damit mit den Baumaßnahmen tatsächlich im Frühjahr 2022 begonnen werden kann.

### Neubau Kabinengebäude Sportplatz

Dieses Bauvorhaben wird von der Sportunion Kollerschlag abgewickelt und der Verein sucht auch um die Landesmittel an. Es gibt bereits konkrete Planungen, welche noch in verschiedenen kleineren Bereichen an die Vorgaben des Landes angepasst werden müssen. Nach Fertigstellung der Umplanungen wird auch eine konkrete Kostenschätzung ausgearbeitet und an die Landessportdirektion übermittelt. Laut Vorgaben des Landes OÖ muss sich die Gemeinde mit mindestens 10% der Baukosten bei einem Sportbauvorhaben beteiligen. Von Seiten der Gemeinde wird von Baukosten in Höhe von etwa € 1,0 Mio. ausgegangen und im MEFP wurden vorerst einmal 15% dieser Baukosten als Gemeindebeitrag vorgesehen. Aufgrund der derzeitigen Förderrichtlinien kommen von der Landessportdirektion 25% LZ und von der Gemeindeabteilung 32% BZ. Somit müssten von der Sportunion 28% der förderbaren Baukosten sowie die nicht förderfähigen Kosten (z.B. Einrichtung Buffet) übernommen werden.

### Gemeindestraßenbau Birkenfeld V

Nachdem im kommenden Jahr mit ziemlicher Sicherheit mindestens ein Wohnhaus im fünften Erweiterungsbereich bezogen wird, sollte die Staubfreimachung der Siedlungsstraße noch vor dem Winter 2022/23 erfolgen. Die Kosten dafür wurden mit 65.000 Euro geschätzt und sollen mit Landesmitteln (Ansuchen muss noch gemacht werden), BZ-Mitteln (bereits fix) und Verkehrsflächenbeiträgen aus der Rücklage (sind vorhanden) finanziert werden.

#### Gemeindestraßenbau - Sanierung Birkenfeld I, Pumpwerksweg Stratberg, etc.

Im FJ 2021 wurden einige Straßenbauvorhaben erledigt, welche eigentlich im Voranschlag 2021 nicht vorgesehen waren. Die Finanzierung der Gesamtkosten in Höhe von etwa 70.000 Euro ist durch Landes- und BZ-Mittel sowie Verkehrsflächenbeiträge gesichert. Der Nachtragsvoranschlag wurde im Investitionsnachweis daher entsprechend angepasst.

#### Gemeindestraßenbau - Errichtung Gehsteig B38 (Rohrbacherstraße 3)

Das Gehsteigbauvorhaben wird im Zuge der Baumaßnahmen bei der Liegenschaft Rohrbacherstraße 3 durchgeführt und soll möglichst bald im Jahr 2022 begonnen werden. Damit der Gehsteig in einer ordnungsgemäßen Breite von 1,50 Metern gebaut werden kann, muss auch die B38 geringfügig umgelegt werden. Daher werden die Gesamtkosten etwa 150.000 Euro betragen. 50% dieser Kosten muss die Gemeinde übernehmen und kann dafür um Verkehrssicherungsmittel beim Land OÖ ansuchen. Es wird angenommen, dass als Fördersatz die aktuell laut Gemeindefinanzierung NEU geltenden 39% herangezogen werden und somit die Förderung etwa 29.000 Euro betragen wird. Die restlichen Kosten können durch Verkehrsflächenbeiträge aus der laufenden Geschäftstätigkeit (geschätzter Betrag) und aus der Rücklage (vorhanden) finanziert werden.

#### Gemeindestraßenbau 2023 bis 2026

Nachdem einige Straßenbauvorhaben (Staubfreimachung Zufahrt Loxone Campus, Errichtung Gehweg vom Heizwerk zum Loxone Campus, Sanierung restliche Gemeindestraße Birkenfeld I, Schluchtenweg Kollerschlag, Weg in Raschau, etc.) in der Warteschleife stehen, wurden für die Jahre 2023 bis 2026 grundsätzlich jedes Jahr Baumaßnahmen mit Gesamtkosten von jeweils 74.000 Euro in den MEFP aufgenommen. Konkrete Realisierungszeiträume stehen derzeit aber noch nicht fest.

#### Güterweginstandsetzung Raidern

Mit dem WEV Oberes Mühlviertel wurde vereinbart, dass im Jahr 2022 der Güterweg Raidern auf einer Länge von etwa 700 Metern generalsaniert wird. Die Kosten in Höhe von 100.000 Euro werden mit Landes- und BZ-Mitteln sowie dem aufgrund der aktuell gültigen Fördersätze für Kollerschlag notwendigen Gemeindebeitrag finanziert.

#### Güterweginstandsetzungen in den weiteren Jahren

Grundsätzlich kann man davon ausgehen, dass von Seiten des WEV in den einzelnen Gemeinden GW-Instandsetzungsmaßnahmen nur alle 2 Jahre möglich sind. In den MEFP wurden daher für 2024 und 2026 solche Maßnahmen aufgenommen, wobei allerdings noch nicht abgeschätzt werden kann, welche Güterwege gemacht werden, ob die Maßnahmen tatsächlich finanzierbar sind und ob die Fördersätze gleichbleiben!

#### Siedlungsgrundstücksan- und -verkauf

Nachdem im Finanzjahr nach der Erstellung des Nachtragsvoranschlages noch Baugründe verkauft worden sind, wurde der Nachweis im Voranschlagsjahr 2021 angepasst. Der Überschuss in Höhe von etwa 112.000 Euro wird einer eigenen allgemeinen Haushaltsrücklage zugeführt. Die Verkaufserlöse der noch vorhandenen 6 Parzellen - es wird angenommen, dass diese in den kommenden Jahren verkauft werden können - werden ebenfalls der Rücklage zugeführt. Falls alle vorhanden Birkenfeldgründe verkauft werden, beträgt der Rücklagenstand schlussendlich etwa 288.000 Euro. Mit diesem Geld könnte die Gemeinde z.B. weitere Grundflächen in einem anderen Bereich ankaufen. Die Rücklage weist allerdings keine Zweckwidmung auf und könnte daher auch für andere Projekte verwendet werden.

### Liegenschaft Rohrbacherstraße 3

Die Ankaufskosten inklusive Nebenkosten betragen 88.600 Euro. Nun soll die Liegenschaft um 60.000 Euro wiederverkauft werden. Die Differenz auf die Ankaufskosten wird durch Verkaufserlöse vom Birkenfeld abgedeckt. Da auf dem zum Verkauf stehenden Grundstück ein neues Geschäfts- und Wohngebäude errichtet wird, ist der Differenzbetrag eine gut investierte Summe, welche sich schnell amortisieren wird (Kommunalsteuereinnahmen, Erhöhung der Einwohnerzahl)

### WVA-Umlegung Leitenweg

Die Umlegung der Hauptwasserleitung im Leitenweg wird nötig, weil die bestehende Leitung in Privatgründen verlegt ist und dort aufgrund bevorstehender Baumaßnahmen weg muss. Außerdem gibt es im Bereich der Privatgründe eine kleinere Leitungsdimension, sodass der Neubau der Leitung auch eine Verbesserung der Versorgungssicherheit mit sich bringen wird. Die Gesamtkosten wurden auf etwa 43.000 Euro geschätzt und sollte laut Auskunft der Fa. Aquaplan.ing förderfähig sein. Somit wurden in den Voranschlag als Finanzierungsmittel Landes- und Bundesmittel sowie Interessentenbeiträge aus der laufenden Geschäftstätigkeit und aus der Rücklage aufgenommen.

### WVA Neubau Hochbehälter

Ein Hochbehälterprojekt steht schon seit vielen Jahren auf der Agenda der Gemeinde. Nun wurde das Projekt erstmals auch zahlenmäßig in den VA bzw. MEFP aufgenommen!

### ABA - Überprüfung Kanal Zone 1

Die Arbeiten zur Überprüfung der Zone 1 wurden noch 2021 vergeben und die Fa. Rti-Austria hat auch mit den Arbeiten noch begonnen. Aufgrund der Schneelage mussten die Arbeiten aber gestoppt werden und sollen dann im Frühjahr so bald wie möglich weitergeführt werden. Die Kosten in Höhe von 60.000 Euro (inkl.Schachtaufnahmen durch den RHV) wurden zur Gänze im FJ 2022 dargestellt.

Eventuell nötige Kanalsanierungsmaßnahmen sind in diesen Kosten nicht enthalten und müssen gesondert finanziert werden. Da aber noch nicht bekannt ist, ob bzw. welche Sanierungen zu machen sind, gibt es dafür auch noch keine Zahlen.

Die Überprüfung der Zone 2 ist im Jahr 2028 fällig!

Bautätigkeiten, Sonder-Instandhaltungsmaßnahmen, etc., die im Finanzjahr 2022 in der laufenden Geschäftstätigkeit abgewickelt werden:

- Sanierung des Vordaches beim Amtsgebäude (5.000)
- Einleitung Verfahren „ÖEK- und FWP NEU“ (5.000)
- WVA-Quellsuche bzw. Probebohrung (20.000)
- Sanierung LWH-Garconniere inkl. Einbauküche (13.000)
- Zutrittssystem Freibad (5.000)

Geplante Zuführungen aus der laufenden Geschäftstätigkeit zu investiven Einzelvorhaben

**2022 - 83.000 Euro**

- Ankauf MTF FF Kollerschlag (10.000)
- Zubau FF Mistlberg (32.000)
- Gehsteig B38-Rohrbacherstraße (11.000)
- Güterweginstandsetzung Raidern (15.000)
- Kanal-Überprüfung Zone 1 (15.000)

**2023 - 100.000 Euro**

- Neubau Sportplatzkabinengebäude (100.000)

**2024 - 96.800 Euro**

- Neubau Sportplatzkabinengebäude (50.000)
- Gemeindestraßenbau (31.800)
- Güterweginstandsetzung (15.000)

**2025 - 31.800 Euro**

- Gemeindestraßenbau (31.800)

**2026 - 46.800 Euro**

- Gemeindestraßenbau (31.800)
- Güterweginstandsetzung (15.000)

Kollerschlag, am 9. Dezember 2021

Der Bürgermeister:



(Johannes Resch)



Ergebnis der laufenden Geschäftstätigkeit



Finanzierungsrechnung		Rechnungsabschluss 2020		Voranschlag 2021		Voranschlag 2022	
		Einzahlung	Auszahlung	Einzahlung	Auszahlung	Einzahlung	Auszahlung
Operative Gebarung	(MVAG 31/32)	2.929.309,25	2.718.381,83	3.045.200,00	2.792.800,00	3.272.300,00	3.063.000,00
Investive Gebarung	(MVAG 33/34)	645.004,73	657.477,48	769.200,00	1.157.400,00	717.700,00	1.445.200,00
Finanzierungstätigkeit	(MVAG 35/36)	0,00	205.111,16	0,00	207.700,00	139.000,00	210.900,00
<b>Zwischensumme</b>		<b>3.574.313,98</b>	<b>3.580.970,47</b>	<b>3.814.400,00</b>	<b>4.157.900,00</b>	<b>4.129.000,00</b>	<b>4.719.100,00</b>
- abzüglich investive Einzelvorhaben (Code 1, 3-5)		607.741,46	641.118,26	769.900,00	1.155.400,00	919.300,00	1.509.400,00
<b>Summe</b>		<b>2.966.572,52</b>	<b>2.939.852,21</b>	<b>3.044.500,00</b>	<b>3.002.500,00</b>	<b>3.209.700,00</b>	<b>3.209.700,00</b>
<b>Ergebnis der laufenden Geschäftstätigkeit</b>		<b>+ 26.720,31</b>		<b>+ 42.000,00</b>		<b>+ 0,00</b>	



Nachweis über das nachhaltige Haushaltsgleichgewicht



**Voranschlag 2022**

Position	Nachweis über das nachhaltige Haushaltsgleichgewicht				
	Voranschlag 2022 Summe/Saldo	Plan 2023 Summe/Saldo	Plan 2024 Summe/Saldo	Plan 2025 Summe/Saldo	Plan 2026 Summe/Saldo
<b>Ergebnis der laufenden Geschäftstätigkeit</b>	<b>0</b>	<b>40.000</b>	<b>130.000</b>	<b>190.000</b>	<b>120.000</b>
<b>Finanzierungshaushalt</b>					
SA5 Geldfluss aus der voranschlagswirksamen Gebarung	-590.100	634.000	452.500	225.500	155.500
<b>Ergebnishaushalt</b>					
SA 0 (Nettoergebnis 21 - 22)	81.200	287.600	247.900	237.600	196.300

Position	Rechnungsabschluss 2018 Summe/Saldo	Rechnungsabschluss 2019 Summe/Saldo	Rechnungsabschluss 2020 Summe/Saldo	VA 2020 (inkl. NVA) Summe/Saldo	VA 2021 (inkl. NVA) Summe/Saldo
<b>Ergebnis der laufenden Geschäftstätigkeit</b>			<b>26.720,31</b>	<b>-100.000</b>	<b>42.000</b>
<b>Finanzierungshaushalt</b>					
SA5 Geldfluss aus der voranschlagswirksamen Gebarung			-6.656,49	-190.600	-343.500
SA7 Veränderung an liquiden Mitteln (Saldo 5 + Saldo 6)			-2.897,12		
Endbestand an liquiden Mittel (MVAG 115 zum 31.12.)			356.091,03		
davon Zahlungsmittelreserven (MVAG 1152 zum 31.12.)			0		
<b>Ergebnishaushalt</b>					
SA 0 (Nettoergebnis 21 - 22)			140.411,16	33.800	133.900
<b>Vermögenshaushalt</b>					
C Nettovermögen (Ausgleichsposten)			3.176.119,34	4.896.196,27	3.176.119,34





Ergebnishaushalt Gesamt 1. und 2. Ebene (Anlage 1a)  
- bereinigt um interne Vergütungen



MVAG	Mittelverwendungs- und aufbringungsgruppen (1. und 2. Ebene)	VA 2022	VA 2021	RA 2020
<b>211</b>	<b>Erträge aus der operativen Verwaltungstätigkeit</b>	<b>2.584.900,00</b>	<b>2.360.800,00</b>	<b>2.297.667,64</b>
2111	Erträge aus eigenen Abgaben	465.200,00	367.600,00	347.839,26
2112	Erträge aus Ertragsanteilen	1.432.800,00	1.371.900,00	1.211.273,17
2113	Erträge aus Gebühren	405.200,00	387.500,00	379.412,60
2114	Erträge aus Leistungen	61.400,00	50.400,00	51.653,49
2115	Erträge aus Besitz und wirtschaftlicher Tätigkeit	58.700,00	49.500,00	48.058,06
2116	Erträge aus Veräußerung und sonstige Erträge	161.600,00	133.900,00	195.466,49
2117	Nicht finanzierungswirksame operative Erträge	0,00	0,00	63.964,57
<b>212</b>	<b>Erträge aus Transfers</b>	<b>848.600,00</b>	<b>874.200,00</b>	<b>919.019,73</b>
2121	Transferertrag von Trägern des öffentlichen Rechts	491.100,00	524.200,00	566.038,36
2122	Transferertrag von Beteiligungen	0,00	0,00	0,00
2123	Transferertrag von Unternehmen (mit Finanzunternehmen)	0,00	0,00	0,00
2124	Transferertrag von Haushalten und Organisationen ohne Erwerbscharakter	20.400,00	12.700,00	12.386,78
2125	Transferertrag vom Ausland	0,00	0,00	0,00
2126	Investitions- und Tilgungszuschüsse zwischen Unternehmungen und Betrieben der Gebietskörperschaft und der Gebietskörperschaft	0,00	0,00	0,00
2127	Nicht finanzierungswirksamer Transferertrag	337.100,00	337.300,00	340.594,59
<b>213</b>	<b>Finanzerträge</b>	<b>100,00</b>	<b>100,00</b>	<b>14,49</b>
2131	Erträge aus Zinsen	100,00	100,00	14,49
2132	Erträge aus Zinsen aus derivativen Finanzinstrumenten ohne Grundgeschäft	0,00	0,00	0,00
2133	Erträge aus Gewinnentnahmen von marktbestimmten Betrieben	0,00	0,00	0,00
2134	Sonstige Finanzerträge	0,00	0,00	0,00
2135	Erträge aus Dividenden/Gewinnausschüttungen	0,00	0,00	0,00
2136	Sonstige nicht finanzierungswirksame Finanzerträge	0,00	0,00	0,00
<b>21</b>	<b>Summe Erträge</b>	<b>3.433.600,00</b>	<b>3.235.100,00</b>	<b>3.216.701,86</b>
<b>221</b>	<b>Personalaufwand</b>	<b>691.400,00</b>	<b>661.300,00</b>	<b>699.310,88</b>
2211	Personalaufwand (Bezüge, Nebengeb., Mehrleistungen)	546.600,00	528.100,00	560.284,14
2212	Gesetzlicher und freiwilliger Sozialaufwand	133.300,00	124.200,00	121.634,16
2213	Sonstiger Personalaufwand	2.000,00	2.000,00	2.086,17
2214	Nicht finanzierungswirksamer Personalaufwand	9.500,00	7.000,00	15.306,41
<b>222</b>	<b>Sachaufwand (ohne Transferaufwand)</b>	<b>1.473.000,00</b>	<b>1.303.000,00</b>	<b>1.291.743,04</b>
2221	Gebrauchs- und Verbrauchsgüter, Handelswaren	79.400,00	81.500,00	56.514,03
2222	Verwaltungs- und Betriebsaufwand	78.300,00	77.800,00	68.891,67
2223	Leasing- und Mietaufwand	29.400,00	34.100,00	27.731,18
2224	Instandhaltung	75.500,00	80.000,00	47.876,83
2225	Sonstiger Sachaufwand	699.000,00	511.300,00	515.275,20
2226	Nicht finanzierungswirksamer Sachaufwand	511.400,00	518.300,00	575.454,13

MVAG	Mittelverwendungs- und aufbringungsgruppen (1. und 2. Ebene)	VA 2022	VA 2021	RA 2020
<b>223</b>	<b>Transferaufwand (laufende Transfers und Kapitaltransfers)</b>	<b>1.174.100,00</b>	<b>1.118.700,00</b>	<b>1.065.264,34</b>
2231	Transferaufwand an Träger des öffentlichen Rechts	1.102.400,00	1.070.500,00	1.020.748,86
2232	Transferaufwand an Beteiligungen	0,00	0,00	0,00
2233	Transferaufwand an Unternehmen (mit Finanzunternehmen)	15.500,00	12.700,00	14.428,80
2234	Transferaufwand an Haushalte und Organisationen ohne Erwerbscharakter	56.200,00	35.500,00	30.086,68
2235	Transferaufwand an das Ausland	0,00	0,00	0,00
2236	Investitions- und Tilgungszuschüsse zwischen Unternehmungen und Betrieben der Gebietskörperschaft und der Gebietskörperschaft	0,00	0,00	0,00
2237	Nicht finanzierungswirksamer Transferaufwand	0,00	0,00	0,00
<b>224</b>	<b>Finanzaufwand</b>	<b>13.900,00</b>	<b>18.200,00</b>	<b>19.972,44</b>
2241	Zinsen aus Finanzschulden, Finanzierungsleasing, Forderungskauf und derivativen Finanzinstrumenten mit Grundgeschäft	11.400,00	15.700,00	17.450,61
2242	Zinsen und sonstige Aufwendungen aus derivativen Finanzinstrumenten ohne Grundgeschäft	0,00	0,00	0,00
2243	Gewinnentnahmen von Unternehmungen und marktbestimmten Betrieben der Gebietskörperschaft (innerhalb der Gebietskörperschaft)	0,00	0,00	0,00
2244	Sonstiger Finanzaufwand	2.500,00	2.500,00	2.521,83
2245	Nicht finanzierungswirksamer Finanzaufwand	0,00	0,00	0,00
<b>22</b>	<b>Summe Aufwendungen</b>	<b>3.352.400,00</b>	<b>3.101.200,00</b>	<b>3.076.290,70</b>
<b>SA0</b>	<b>Saldo (0) Nettoergebnis (21 - 22)</b>	<b>81.200,00</b>	<b>133.900,00</b>	<b>140.411,16</b>
<b>230</b>	<b>Entnahmen von Haushaltsrücklagen</b>	<b>201.800,00</b>	<b>55.500,00</b>	<b>98.903,50</b>
2301	Entnahmen von Haushaltsrücklagen	201.800,00	55.500,00	98.903,50
<b>240</b>	<b>Zuweisung an Haushaltsrücklagen</b>	<b>63.700,00</b>	<b>72.500,00</b>	<b>31.387,81</b>
2401	Zuweisung an Haushaltsrücklagen	63.700,00	72.500,00	31.387,81
<b>23</b>	<b>Summe Haushaltsrücklagen</b>	<b>138.100,00</b>	<b>-17.000,00</b>	<b>67.515,69</b>
<b>SA00</b>	<b>Nettoergebnis nach Zuweisung und Entnahmen von Haushaltsrücklagen (Saldo 0 +/- SU23)</b>	<b>219.300,00</b>	<b>116.900,00</b>	<b>207.926,85</b>

Finanzierungshaushalt Gesamt 1. und 2. Ebene (Anlage 1b)  
- bereinigt um interne Vergütungen



MVAG	Mittelverwendungs- und aufbringungsgruppen (1. und 2. Ebene)	VA 2022	VA 2021	RA 2020
<b>311</b>	<b>Einzahlungen aus der operativen Verwaltungstätigkeit</b>	<b>2.526.700,00</b>	<b>2.283.800,00</b>	<b>2.114.945,98</b>
3111	Einzahlungen aus eigenen Abgaben	465.200,00	367.600,00	348.971,35
3112	Einzahlungen aus Ertragsanteilen	1.432.800,00	1.371.900,00	1.211.273,17
3113	Einzahlungen aus Gebühren	405.200,00	387.500,00	380.480,42
3114	Einzahlungen aus Leistungen	61.400,00	50.400,00	51.653,49
3115	Einzahlungen aus Besitz und wirtschaftlicher Tätigkeit	58.700,00	49.500,00	48.058,06
3116	Einzahlungen aus Veräußerung von geringwertigen Wirtschaftsgütern (GWG) und sonstige Einzahlungen	103.400,00	56.900,00	74.509,49
<b>312</b>	<b>Einzahlungen aus Transfers (ohne Kapitaltransfers)</b>	<b>511.500,00</b>	<b>536.900,00</b>	<b>578.425,14</b>
3121	Transferzahlungen von Trägern des öffentlichen Rechts	491.100,00	524.200,00	566.038,36
3122	Transferzahlungen von Beteiligungen	0,00	0,00	0,00
3123	Transferzahlungen von Unternehmen (inkl. Finanzunternehmen)	0,00	0,00	0,00
3124	Transferzahlungen von Haushalte und Organisationen ohne Erwerbscharakter	20.400,00	12.700,00	12.386,78
3125	Transferzahlungen vom Ausland	0,00	0,00	0,00
3126	Investitions- und Tilgungszuschüsse zwischen Unternehmungen und Betrieben der Gebietskörperschaft und der Gebietskörperschaft	0,00	0,00	0,00
<b>313</b>	<b>Einzahlungen aus Finanzerträgen</b>	<b>100,00</b>	<b>100,00</b>	<b>14,49</b>
3131	Einzahlungen aus Zinserträgen	100,00	100,00	14,49
3133	Einzahlungen aus Gewinnentnahmen von marktbestimmten Betrieben	0,00	0,00	0,00
3134	Sonstige Einzahlungen aus Finanzerträgen	0,00	0,00	0,00
3135	Einzahlungen aus Dividenden/Gewinnausschüttungen	0,00	0,00	0,00
<b>31</b>	<b>Summe Einzahlungen operative Gebarung</b>	<b>3.038.300,00</b>	<b>2.820.800,00</b>	<b>2.693.385,61</b>
<b>321</b>	<b>Auszahlungen aus Personalaufwand</b>	<b>681.900,00</b>	<b>654.300,00</b>	<b>684.004,47</b>
3211	Auszahlungen für Personalaufwand Bezüge, Nebengebühren, und Mehrleistungsvergütungen)	546.600,00	528.100,00	560.284,14
3212	Auszahlungen für gesetzliche und freiwillige Sozialaufwendungen	133.300,00	124.200,00	121.634,16
3213	Auszahlungen aus sonstigem Personalaufwand	2.000,00	2.000,00	2.086,17
<b>322</b>	<b>Auszahlungen aus Sachaufwand (ohne Transferaufwand)</b>	<b>961.600,00</b>	<b>784.700,00</b>	<b>716.288,91</b>
3221	Auszahlungen für Gebrauchs- und Verbrauchsgüter, Handelswaren	79.400,00	81.500,00	56.514,03
3222	Auszahlungen für Verwaltungs- und Betriebsaufwand	78.300,00	77.800,00	68.891,67
3223	Auszahlungen für Leasing- und Mietaufwand	29.400,00	34.100,00	27.731,18
3224	Auszahlungen für Instandhaltung	75.500,00	80.000,00	47.876,83
3225	Sonstige Auszahlungen aus Sachaufwand	699.000,00	511.300,00	515.275,20
<b>323</b>	<b>Auszahlungen aus Transfers (ohne Kapitaltransfers)</b>	<b>1.171.600,00</b>	<b>1.111.200,00</b>	<b>1.062.192,37</b>
3231	Transferzahlungen an Träger des öffentlichen Rechts	1.102.400,00	1.070.500,00	1.020.748,86
3232	Transferzahlungen an Beteiligungen	0,00	0,00	0,00
3233	Transferzahlungen an Unternehmen (inkl. Finanzunternehmen)	15.500,00	10.200,00	14.428,80
3234	Transferzahlungen an Haushalte und Organisationen ohne Erwerbscharakter	53.700,00	30.500,00	27.014,71

MVAG	Mittelverwendungs- und aufbringungsgruppen (1. und 2. Ebene)	VA 2022	VA 2021	RA 2020
3235	Transferzahlungen an das Ausland	0,00	0,00	0,00
3236	Investitions- und Tilgungszuschüsse zwischen Unternehmungen und Betrieben der Gebietskörperschaft und der Gebietskörperschaft	0,00	0,00	0,00
<b>324</b>	<b>Auszahlungen aus Finanzaufwand</b>	<b>13.900,00</b>	<b>18.200,00</b>	<b>19.972,44</b>
3241	Auszahlungen für Zinsaufwand, für Finanzierungsleasing, für Forderungskauf, für Finanzschulden und derivative Finanzinstrumente m	11.400,00	15.700,00	17.450,61
3242	Auszahlungen für Zinsen aus derivativen Finanzinstrumenten ohne Grundgeschäft	0,00	0,00	0,00
3243	Auszahlung aus Gewinnentnahmen von marktbestimmten Betrieben	0,00	0,00	0,00
3244	Sonstige Auszahlungen aus Finanzaufwendungen	2.500,00	2.500,00	2.521,83
<b>32</b>	<b>Summe Auszahlungen operative Gebarung</b>	<b>2.829.000,00</b>	<b>2.568.400,00</b>	<b>2.482.458,19</b>
<b>SA1</b>	<b>Saldo (1) Geldfluss aus der Operativen Gebarung (31 – 32)</b>	<b>209.300,00</b>	<b>252.400,00</b>	<b>210.927,42</b>
<b>331</b>	<b>Einzahlungen aus der Investitionstätigkeit</b>	<b>58.200,00</b>	<b>77.000,00</b>	<b>120.957,00</b>
3311	Einzahlungen aus der Veräußerung von immateriellem Vermögen	0,00	0,00	0,00
3312	Einzahlungen aus der Veräußerung von Grundstücken und Grundstückeinrichtungen	58.200,00	77.000,00	110.451,00
3313	Einzahlungen aus der Veräußerung von Gebäuden und Bauten	0,00	0,00	0,00
3314	Einzahlungen aus der Veräußerung von technischen Anlagen, Fahrzeuge und Maschinen	0,00	0,00	10.500,00
3315	Einzahlungen aus der Veräußerung von Amts-, Betriebs- und Geschäftsausstattung	0,00	0,00	6,00
3316	Einzahlungen aus der Veräußerung von Kulturgütern	0,00	0,00	0,00
3317	Einzahlungen aus der Veräußerung von Beteiligungen	0,00	0,00	0,00
<b>332</b>	<b>Einzahlungen aus der Rückzahlung von Darlehen sowie gewährten Vorschüssen</b>	<b>500,00</b>	<b>1.100,00</b>	<b>1.064,52</b>
3321	Einzahlungen aus Darlehen an Träger des öffentlichen Rechts	0,00	0,00	0,00
3322	Einzahlungen aus Darlehen an Beteiligungen	0,00	0,00	0,00
3323	Einzahlungen aus Darlehen an Unternehmen und Haushalte	0,00	0,00	0,00
3325	Einzahlungen aus Vorschüssen und Anzahlungen	500,00	1.100,00	1.064,52
<b>333</b>	<b>Einzahlungen aus Kapitaltransfers</b>	<b>659.000,00</b>	<b>691.100,00</b>	<b>522.983,21</b>
3331	Kapitaltransferzahlungen von Trägern des öffentlichen Rechts	520.800,00	666.100,00	406.297,86
3332	Kapitaltransferzahlungen von Beteiligungen	0,00	0,00	0,00
3333	Kapitaltransferzahlungen von Unternehmen	0,00	0,00	0,00
3334	Kapitaltransferzahlungen von Haushalten und Organisationen ohne Erwerbscharakter	138.200,00	25.000,00	116.685,35
3335	Kapitaltransferzahlungen vom Ausland	0,00	0,00	0,00
<b>33</b>	<b>Summe Einzahlungen investive Gebarung</b>	<b>717.700,00</b>	<b>769.200,00</b>	<b>645.004,73</b>
<b>341</b>	<b>Auszahlungen aus der Investitionstätigkeit</b>	<b>1.442.700,00</b>	<b>1.149.900,00</b>	<b>654.405,51</b>
3411	Auszahlungen für den Erwerb von immateriellem Vermögen	0,00	0,00	0,00
3412	Auszahlungen für den Erwerb von Grundstücken und Grundstückseinrichtungen	358.000,00	219.500,00	370.366,24
3413	Auszahlungen für den Erwerb von Gebäuden und Bauten	895.800,00	875.300,00	243.156,58
3414	Auszahlungen für den Erwerb von technischen Anlagen, Fahrzeuge und Maschinen	58.600,00	1.500,00	19.053,48



MVAG	Mittelverwendungs- und aufbringungsgruppen (1. und 2. Ebene)	VA 2022	VA 2021	RA 2020
3415	Auszahlungen für den Erwerb von Amts-, Betriebs- und Geschäftsausstattung	130.300,00	53.600,00	21.829,21
3416	Auszahlungen für den Erwerb von Kulturgütern	0,00	0,00	0,00
3417	Auszahlungen für den Erwerb von Beteiligungen	0,00	0,00	0,00
<b>342</b>	<b>Auszahlungen von gewährten Darlehen sowie gewährten Vorschüssen</b>	<b>0,00</b>	<b>0,00</b>	<b>0,00</b>
3421	Auszahlung von Darlehen an Träger des öffentlichen Rechts	0,00	0,00	0,00
3422	Auszahlung von Darlehen an Beteiligungen	0,00	0,00	0,00
3423	Auszahlung von Darlehen an Unternehmen und Haushalte	0,00	0,00	0,00
3425	Auszahlungen von Vorschüssen und Anzahlungen	0,00	0,00	0,00
<b>343</b>	<b>Auszahlungen aus Kapitaltransfers</b>	<b>2.500,00</b>	<b>7.500,00</b>	<b>3.071,97</b>
3431	Kapitaltransferzahlungen an Träger des öffentlichen Rechts	0,00	0,00	0,00
3432	Kapitaltransferzahlungen an Beteiligungen	0,00	0,00	0,00
3433	Kapitaltransferzahlungen an Unternehmen (Finanzunternehmen)	0,00	2.500,00	0,00
3434	Kapitaltransferzahlungen an Haushalte und Organisationen ohne Erwerbscharakter	2.500,00	5.000,00	3.071,97
3435	Kapitaltransferzahlungen an das Ausland	0,00	0,00	0,00
<b>34</b>	<b>Summe Auszahlungen investive Gebarung</b>	<b>1.445.200,00</b>	<b>1.157.400,00</b>	<b>657.477,48</b>
<b>SA2</b>	<b>Saldo (2) Geldfluss aus der Investiven Gebarung (33 – 34)</b>	<b>-727.500,00</b>	<b>-388.200,00</b>	<b>-12.472,75</b>
<b>SA3</b>	<b>Saldo (3) Nettofinanzierungssaldo (Saldo 1 + Saldo 2)</b>	<b>-518.200,00</b>	<b>-135.800,00</b>	<b>198.454,67</b>
<b>351</b>	<b>Einzahlungen aus der Aufnahme von Finanzschulden</b>	<b>139.000,00</b>	<b>0,00</b>	<b>0,00</b>
3511	Einzahlungen aus empfangenen Darlehen von öffentlichen Körperschaften und Rechtsträgern	0,00	0,00	0,00
3512	Einzahlungen aus empfangenen Darlehen von Beteiligungen	0,00	0,00	0,00
3513	Einzahlungen aus empfangenen Darlehen von Unternehmen und privaten Haushalten	0,00	0,00	0,00
3514	Einzahlungen aus Finanzschulden (Finanzunternehmen)	139.000,00	0,00	0,00
<b>353</b>	<b>Einzahlungen infolge eines Kapitaltausch bei derivativen Finanzinstrumenten mit Grundgeschäft</b>	<b>0,00</b>	<b>0,00</b>	<b>0,00</b>
3530	Einzahlungen infolge eines Kapitaltausch bei derivativen Finanzinstrumenten mit Grundgeschäft	0,00	0,00	0,00
<b>355</b>	<b>Einzahlungen aus dem Abgang von Finanzinstrumenten</b>	<b>0,00</b>	<b>0,00</b>	<b>0,00</b>
3550	Einzahlungen aus dem Abgang von Finanzinstrumenten	0,00	0,00	0,00
<b>35</b>	<b>Summe Einzahlungen aus der Finanzierungstätigkeit</b>	<b>139.000,00</b>	<b>0,00</b>	<b>0,00</b>
<b>361</b>	<b>Auszahlungen aus der Tilgung von Finanzschulden</b>	<b>210.900,00</b>	<b>207.700,00</b>	<b>205.111,16</b>
3611	Auszahlungen aus empfangenen Darlehen von öffentlichen Körperschaften und Rechtsträgern	0,00	0,00	0,00
3612	Auszahlungen aus empfangenen Darlehen von Beteiligungen	0,00	0,00	0,00
3613	Auszahlungen aus empfangenen Darlehen von Unternehmen und privaten Haushalten	0,00	0,00	0,00
3614	Auszahlungen aus Finanzschulden	210.900,00	207.700,00	205.111,16

MVAG	Mittelverwendungs- und aufbringungsgruppen (1. und 2. Ebene)	VA 2022	VA 2021	RA 2020
3615	Auszahlung aus der Rückzahlung von Leasingverbindlichkeiten	0,00	0,00	0,00
<b>363</b>	<b>Auszahlungen infolge eines Kapitaltausch bei derivativen Finanzinstrumenten mit Grundgeschäft</b>	<b>0,00</b>	<b>0,00</b>	<b>0,00</b>
3630	Auszahlungen infolge eines Kapitaltausch bei derivativen Finanzinstrumenten mit Grundgeschäft	0,00	0,00	0,00
<b>365</b>	<b>Auszahlungen für den Erwerb von Finanzinstrumenten</b>	<b>0,00</b>	<b>0,00</b>	<b>0,00</b>
3650	Auszahlungen für den Erwerb von Finanzinstrumenten	0,00	0,00	0,00
<b>36</b>	<b>Summe Auszahlungen aus der Finanzierungstätigkeit</b>	<b>210.900,00</b>	<b>207.700,00</b>	<b>205.111,16</b>
<b>SA4</b>	<b>Saldo (4) Geldfluss aus der Finanzierungstätigkeit (35 – 36)</b>	<b>-71.900,00</b>	<b>-207.700,00</b>	<b>-205.111,16</b>
<b>SA5</b>	<b>Saldo (5) Geldfluss aus der voranschlagswirksamen Gebarung (Saldo 3 + Saldo 4)</b>	<b>-590.100,00</b>	<b>-343.500,00</b>	<b>-6.656,49</b>

Ergebnishaushalt Gesamt 1. und 2. Ebene (Anlage 1a)  
- interne Vergütungen enthalten



MVAG	Mittelverwendungs- und aufbringungsgruppen (1. und 2. Ebene)	VA 2022	VA 2021	RA 2020
<b>211</b>	<b>Erträge aus der operativen Verwaltungstätigkeit</b>	<b>2.818.900,00</b>	<b>2.585.200,00</b>	<b>2.533.591,28</b>
2111	Erträge aus eigenen Abgaben	465.200,00	367.600,00	347.839,26
2112	Erträge aus Ertragsanteilen	1.432.800,00	1.371.900,00	1.211.273,17
2113	Erträge aus Gebühren	405.200,00	387.500,00	379.412,60
2114	Erträge aus Leistungen	295.400,00	274.800,00	287.577,13
2115	Erträge aus Besitz und wirtschaftlicher Tätigkeit	58.700,00	49.500,00	48.058,06
2116	Erträge aus Veräußerung und sonstige Erträge	161.600,00	133.900,00	195.466,49
2117	Nicht finanzierungswirksame operative Erträge	0,00	0,00	63.964,57
<b>212</b>	<b>Erträge aus Transfers</b>	<b>848.600,00</b>	<b>874.200,00</b>	<b>919.019,73</b>
2121	Transferertrag von Trägern des öffentlichen Rechts	491.100,00	524.200,00	566.038,36
2122	Transferertrag von Beteiligungen	0,00	0,00	0,00
2123	Transferertrag von Unternehmen (mit Finanzunternehmen)	0,00	0,00	0,00
2124	Transferertrag von Haushalten und Organisationen ohne Erwerbscharakter	20.400,00	12.700,00	12.386,78
2125	Transferertrag vom Ausland	0,00	0,00	0,00
2126	Investitions- und Tilgungszuschüsse zwischen Unternehmungen und Betrieben der Gebietskörperschaft und der Gebietskörperschaft	0,00	0,00	0,00
2127	Nicht finanzierungswirksamer Transferertrag	337.100,00	337.300,00	340.594,59
<b>213</b>	<b>Finanzerträge</b>	<b>100,00</b>	<b>100,00</b>	<b>14,49</b>
2131	Erträge aus Zinsen	100,00	100,00	14,49
2132	Erträge aus Zinsen aus derivativen Finanzinstrumenten ohne Grundgeschäft	0,00	0,00	0,00
2133	Erträge aus Gewinnentnahmen von marktbestimmten Betrieben	0,00	0,00	0,00
2134	Sonstige Finanzerträge	0,00	0,00	0,00
2135	Erträge aus Dividenden/Gewinnausschüttungen	0,00	0,00	0,00
2136	Sonstige nicht finanzierungswirksame Finanzerträge	0,00	0,00	0,00
<b>21</b>	<b>Summe Erträge</b>	<b>3.667.600,00</b>	<b>3.459.500,00</b>	<b>3.452.625,50</b>
<b>221</b>	<b>Personalaufwand</b>	<b>691.400,00</b>	<b>661.300,00</b>	<b>699.310,88</b>
2211	Personalaufwand (Bezüge, Nebengeb., Mehrleistungen)	546.600,00	528.100,00	560.284,14
2212	Gesetzlicher und freiwilliger Sozialaufwand	133.300,00	124.200,00	121.634,16
2213	Sonstiger Personalaufwand	2.000,00	2.000,00	2.086,17
2214	Nicht finanzierungswirksamer Personalaufwand	9.500,00	7.000,00	15.306,41
<b>222</b>	<b>Sachaufwand (ohne Transferaufwand)</b>	<b>1.707.000,00</b>	<b>1.527.400,00</b>	<b>1.527.666,68</b>
2221	Gebrauchs- und Verbrauchsgüter, Handelswaren	79.400,00	81.500,00	56.514,03
2222	Verwaltungs- und Betriebsaufwand	78.300,00	77.800,00	68.891,67
2223	Leasing- und Mietaufwand	29.400,00	34.100,00	27.731,18
2224	Instandhaltung	75.500,00	80.000,00	47.876,83
2225	Sonstiger Sachaufwand	933.000,00	735.700,00	751.198,84
2226	Nicht finanzierungswirksamer Sachaufwand	511.400,00	518.300,00	575.454,13

MVAG	Mittelverwendungs- und aufbringungsgruppen (1. und 2. Ebene)	VA 2022	VA 2021	RA 2020
<b>223</b>	<b>Transferaufwand (laufende Transfers und Kapitaltransfers)</b>	<b>1.174.100,00</b>	<b>1.118.700,00</b>	<b>1.065.264,34</b>
2231	Transferaufwand an Träger des öffentlichen Rechts	1.102.400,00	1.070.500,00	1.020.748,86
2232	Transferaufwand an Beteiligungen	0,00	0,00	0,00
2233	Transferaufwand an Unternehmen (mit Finanzunternehmen)	15.500,00	12.700,00	14.428,80
2234	Transferaufwand an Haushalte und Organisationen ohne Erwerbscharakter	56.200,00	35.500,00	30.086,68
2235	Transferaufwand an das Ausland	0,00	0,00	0,00
2236	Investitions- und Tilgungszuschüsse zwischen Unternehmungen und Betrieben der Gebietskörperschaft und der Gebietskörperschaft	0,00	0,00	0,00
2237	Nicht finanzierungswirksamer Transferaufwand	0,00	0,00	0,00
<b>224</b>	<b>Finanzaufwand</b>	<b>13.900,00</b>	<b>18.200,00</b>	<b>19.972,44</b>
2241	Zinsen aus Finanzschulden, Finanzierungsleasing, Forderungskauf und derivativen Finanzinstrumenten mit Grundgeschäft	11.400,00	15.700,00	17.450,61
2242	Zinsen und sonstige Aufwendungen aus derivativen Finanzinstrumenten ohne Grundgeschäft	0,00	0,00	0,00
2243	Gewinnentnahmen von Unternehmungen und marktbestimmten Betrieben der Gebietskörperschaft (innerhalb der Gebietskörperschaft)	0,00	0,00	0,00
2244	Sonstiger Finanzaufwand	2.500,00	2.500,00	2.521,83
2245	Nicht finanzierungswirksamer Finanzaufwand	0,00	0,00	0,00
<b>22</b>	<b>Summe Aufwendungen</b>	<b>3.586.400,00</b>	<b>3.325.600,00</b>	<b>3.312.214,34</b>
<b>SA0</b>	<b>Saldo (0) Nettoergebnis (21 - 22)</b>	<b>81.200,00</b>	<b>133.900,00</b>	<b>140.411,16</b>
<b>230</b>	<b>Entnahmen von Haushaltsrücklagen</b>	<b>201.800,00</b>	<b>55.500,00</b>	<b>98.903,50</b>
2301	Entnahmen von Haushaltsrücklagen	201.800,00	55.500,00	98.903,50
<b>240</b>	<b>Zuweisung an Haushaltsrücklagen</b>	<b>63.700,00</b>	<b>72.500,00</b>	<b>31.387,81</b>
2401	Zuweisung an Haushaltsrücklagen	63.700,00	72.500,00	31.387,81
<b>23</b>	<b>Summe Haushaltsrücklagen</b>	<b>138.100,00</b>	<b>-17.000,00</b>	<b>67.515,69</b>
<b>SA00</b>	<b>Nettoergebnis nach Zuweisung und Entnahmen von Haushaltsrücklagen (Saldo 0 +/- SU23)</b>	<b>219.300,00</b>	<b>116.900,00</b>	<b>207.926,85</b>

Finanzierungshaushalt Gesamt 1. und 2. Ebene (Anlage 1b)  
- interne Vergütungen enthalten





MVAG	Mittelverwendungs- und aufbringungsgruppen (1. und 2. Ebene)	VA 2022	VA 2021	RA 2020
<b>311</b>	<b>Einzahlungen aus der operativen Verwaltungstätigkeit</b>	<b>2.760.700,00</b>	<b>2.508.200,00</b>	<b>2.350.869,62</b>
3111	Einzahlungen aus eigenen Abgaben	465.200,00	367.600,00	348.971,35
3112	Einzahlungen aus Ertragsanteilen	1.432.800,00	1.371.900,00	1.211.273,17
3113	Einzahlungen aus Gebühren	405.200,00	387.500,00	380.480,42
3114	Einzahlungen aus Leistungen	295.400,00	274.800,00	287.577,13
3115	Einzahlungen aus Besitz und wirtschaftlicher Tätigkeit	58.700,00	49.500,00	48.058,06
3116	Einzahlungen aus Veräußerung von geringwertigen Wirtschaftsgütern (GWG) und sonstige Einzahlungen	103.400,00	56.900,00	74.509,49
<b>312</b>	<b>Einzahlungen aus Transfers (ohne Kapitaltransfers)</b>	<b>511.500,00</b>	<b>536.900,00</b>	<b>578.425,14</b>
3121	Transferzahlungen von Trägern des öffentlichen Rechts	491.100,00	524.200,00	566.038,36
3122	Transferzahlungen von Beteiligungen	0,00	0,00	0,00
3123	Transferzahlungen von Unternehmen (inkl. Finanzunternehmen)	0,00	0,00	0,00
3124	Transferzahlungen von Haushalte und Organisationen ohne Erwerbscharakter	20.400,00	12.700,00	12.386,78
3125	Transferzahlungen vom Ausland	0,00	0,00	0,00
3126	Investitions- und Tilgungszuschüsse zwischen Unternehmungen und Betrieben der Gebietskörperschaft und der Gebietskörperschaft	0,00	0,00	0,00
<b>313</b>	<b>Einzahlungen aus Finanzerträgen</b>	<b>100,00</b>	<b>100,00</b>	<b>14,49</b>
3131	Einzahlungen aus Zinserträgen	100,00	100,00	14,49
3133	Einzahlungen aus Gewinnentnahmen von marktbestimmten Betrieben	0,00	0,00	0,00
3134	Sonstige Einzahlungen aus Finanzerträgen	0,00	0,00	0,00
3135	Einzahlungen aus Dividenden/Gewinnausschüttungen	0,00	0,00	0,00
<b>31</b>	<b>Summe Einzahlungen operative Gebarung</b>	<b>3.272.300,00</b>	<b>3.045.200,00</b>	<b>2.929.309,25</b>
<b>321</b>	<b>Auszahlungen aus Personalaufwand</b>	<b>681.900,00</b>	<b>654.300,00</b>	<b>684.004,47</b>
3211	Auszahlungen für Personalaufwand Bezüge, Nebengebühren, und Mehrleistungsvergütungen)	546.600,00	528.100,00	560.284,14
3212	Auszahlungen für gesetzliche und freiwillige Sozialaufwendungen	133.300,00	124.200,00	121.634,16
3213	Auszahlungen aus sonstigem Personalaufwand	2.000,00	2.000,00	2.086,17
<b>322</b>	<b>Auszahlungen aus Sachaufwand (ohne Transferaufwand)</b>	<b>1.195.600,00</b>	<b>1.009.100,00</b>	<b>952.212,55</b>
3221	Auszahlungen für Gebrauchs- und Verbrauchsgüter, Handelswaren	79.400,00	81.500,00	56.514,03
3222	Auszahlungen für Verwaltungs- und Betriebsaufwand	78.300,00	77.800,00	68.891,67
3223	Auszahlungen für Leasing- und Mietaufwand	29.400,00	34.100,00	27.731,18
3224	Auszahlungen für Instandhaltung	75.500,00	80.000,00	47.876,83
3225	Sonstige Auszahlungen aus Sachaufwand	933.000,00	735.700,00	751.198,84
<b>323</b>	<b>Auszahlungen aus Transfers (ohne Kapitaltransfers)</b>	<b>1.171.600,00</b>	<b>1.111.200,00</b>	<b>1.062.192,37</b>
3231	Transferzahlungen an Träger des öffentlichen Rechts	1.102.400,00	1.070.500,00	1.020.748,86
3232	Transferzahlungen an Beteiligungen	0,00	0,00	0,00
3233	Transferzahlungen an Unternehmen (inkl. Finanzunternehmen)	15.500,00	10.200,00	14.428,80
3234	Transferzahlungen an Haushalte und Organisationen ohne Erwerbscharakter	53.700,00	30.500,00	27.014,71

MVAG	Mittelverwendungs- und aufbringungsgruppen (1. und 2. Ebene)	VA 2022	VA 2021	RA 2020
3235	Transferzahlungen an das Ausland	0,00	0,00	0,00
3236	Investitions- und Tilgungszuschüsse zwischen Unternehmungen und Betrieben der Gebietskörperschaft und der Gebietskörperschaft	0,00	0,00	0,00
<b>324</b>	<b>Auszahlungen aus Finanzaufwand</b>	<b>13.900,00</b>	<b>18.200,00</b>	<b>19.972,44</b>
3241	Auszahlungen für Zinsaufwand, für Finanzierungsleasing, für Forderungskauf, für Finanzschulden und derivative Finanzinstrumente m	11.400,00	15.700,00	17.450,61
3242	Auszahlungen für Zinsen aus derivativen Finanzinstrumenten ohne Grundgeschäft	0,00	0,00	0,00
3243	Auszahlung aus Gewinnentnahmen von marktbestimmten Betrieben	0,00	0,00	0,00
3244	Sonstige Auszahlungen aus Finanzaufwendungen	2.500,00	2.500,00	2.521,83
<b>32</b>	<b>Summe Auszahlungen operative Gebarung</b>	<b>3.063.000,00</b>	<b>2.792.800,00</b>	<b>2.718.381,83</b>
<b>SA1</b>	<b>Saldo (1) Geldfluss aus der Operativen Gebarung (31 – 32)</b>	<b>209.300,00</b>	<b>252.400,00</b>	<b>210.927,42</b>
<b>331</b>	<b>Einzahlungen aus der Investitionstätigkeit</b>	<b>58.200,00</b>	<b>77.000,00</b>	<b>120.957,00</b>
3311	Einzahlungen aus der Veräußerung von immateriellem Vermögen	0,00	0,00	0,00
3312	Einzahlungen aus der Veräußerung von Grundstücken und Grundstückseinrichtungen	58.200,00	77.000,00	110.451,00
3313	Einzahlungen aus der Veräußerung von Gebäuden und Bauten	0,00	0,00	0,00
3314	Einzahlungen aus der Veräußerung von technischen Anlagen, Fahrzeuge und Maschinen	0,00	0,00	10.500,00
3315	Einzahlungen aus der Veräußerung von Amts-, Betriebs- und Geschäftsausstattung	0,00	0,00	6,00
3316	Einzahlungen aus der Veräußerung von Kulturgütern	0,00	0,00	0,00
3317	Einzahlungen aus der Veräußerung von Beteiligungen	0,00	0,00	0,00
<b>332</b>	<b>Einzahlungen aus der Rückzahlung von Darlehen sowie gewährten Vorschüssen</b>	<b>500,00</b>	<b>1.100,00</b>	<b>1.064,52</b>
3321	Einzahlungen aus Darlehen an Träger des öffentlichen Rechts	0,00	0,00	0,00
3322	Einzahlungen aus Darlehen an Beteiligungen	0,00	0,00	0,00
3323	Einzahlungen aus Darlehen an Unternehmen und Haushalte	0,00	0,00	0,00
3325	Einzahlungen aus Vorschüssen und Anzahlungen	500,00	1.100,00	1.064,52
<b>333</b>	<b>Einzahlungen aus Kapitaltransfers</b>	<b>659.000,00</b>	<b>691.100,00</b>	<b>522.983,21</b>
3331	Kapitaltransferzahlungen von Trägern des öffentlichen Rechts	520.800,00	666.100,00	406.297,86
3332	Kapitaltransferzahlungen von Beteiligungen	0,00	0,00	0,00
3333	Kapitaltransferzahlungen von Unternehmen	0,00	0,00	0,00
3334	Kapitaltransferzahlungen von Haushalten und Organisationen ohne Erwerbscharakter	138.200,00	25.000,00	116.685,35
3335	Kapitaltransferzahlungen vom Ausland	0,00	0,00	0,00
<b>33</b>	<b>Summe Einzahlungen investive Gebarung</b>	<b>717.700,00</b>	<b>769.200,00</b>	<b>645.004,73</b>
<b>341</b>	<b>Auszahlungen aus der Investitionstätigkeit</b>	<b>1.442.700,00</b>	<b>1.149.900,00</b>	<b>654.405,51</b>
3411	Auszahlungen für den Erwerb von immateriellem Vermögen	0,00	0,00	0,00
3412	Auszahlungen für den Erwerb von Grundstücken und Grundstückseinrichtungen	358.000,00	219.500,00	370.366,24
3413	Auszahlungen für den Erwerb von Gebäuden und Bauten	895.800,00	875.300,00	243.156,58
3414	Auszahlungen für den Erwerb von technischen Anlagen, Fahrzeuge und Maschinen	58.600,00	1.500,00	19.053,48

MVAG	Mittelverwendungs- und aufbringungsgruppen (1. und 2. Ebene)	VA 2022	VA 2021	RA 2020
3415	Auszahlungen für den Erwerb von Amts-, Betriebs- und Geschäftsausstattung	130.300,00	53.600,00	21.829,21
3416	Auszahlungen für den Erwerb von Kulturgütern	0,00	0,00	0,00
3417	Auszahlungen für den Erwerb von Beteiligungen	0,00	0,00	0,00
<b>342</b>	<b>Auszahlungen von gewährten Darlehen sowie gewährten Vorschüssen</b>	<b>0,00</b>	<b>0,00</b>	<b>0,00</b>
3421	Auszahlung von Darlehen an Träger des öffentlichen Rechts	0,00	0,00	0,00
3422	Auszahlung von Darlehen an Beteiligungen	0,00	0,00	0,00
3423	Auszahlung von Darlehen an Unternehmen und Haushalte	0,00	0,00	0,00
3425	Auszahlungen von Vorschüssen und Anzahlungen	0,00	0,00	0,00
<b>343</b>	<b>Auszahlungen aus Kapitaltransfers</b>	<b>2.500,00</b>	<b>7.500,00</b>	<b>3.071,97</b>
3431	Kapitaltransferzahlungen an Träger des öffentlichen Rechts	0,00	0,00	0,00
3432	Kapitaltransferzahlungen an Beteiligungen	0,00	0,00	0,00
3433	Kapitaltransferzahlungen an Unternehmen (Finanzunternehmen)	0,00	2.500,00	0,00
3434	Kapitaltransferzahlungen an Haushalte und Organisationen ohne Erwerbscharakter	2.500,00	5.000,00	3.071,97
3435	Kapitaltransferzahlungen an das Ausland	0,00	0,00	0,00
<b>34</b>	<b>Summe Auszahlungen investive Gebarung</b>	<b>1.445.200,00</b>	<b>1.157.400,00</b>	<b>657.477,48</b>
<b>SA2</b>	<b>Saldo (2) Geldfluss aus der Investiven Gebarung (33 – 34)</b>	<b>-727.500,00</b>	<b>-388.200,00</b>	<b>-12.472,75</b>
<b>SA3</b>	<b>Saldo (3) Nettofinanzierungssaldo (Saldo 1 + Saldo 2)</b>	<b>-518.200,00</b>	<b>-135.800,00</b>	<b>198.454,67</b>
<b>351</b>	<b>Einzahlungen aus der Aufnahme von Finanzschulden</b>	<b>139.000,00</b>	<b>0,00</b>	<b>0,00</b>
3511	Einzahlungen aus empfangenen Darlehen von öffentlichen Körperschaften und Rechtsträgern	0,00	0,00	0,00
3512	Einzahlungen aus empfangenen Darlehen von Beteiligungen	0,00	0,00	0,00
3513	Einzahlungen aus empfangenen Darlehen von Unternehmen und privaten Haushalten	0,00	0,00	0,00
3514	Einzahlungen aus Finanzschulden (Finanzunternehmen)	139.000,00	0,00	0,00
<b>353</b>	<b>Einzahlungen infolge eines Kapitaltausch bei derivativen Finanzinstrumenten mit Grundgeschäft</b>	<b>0,00</b>	<b>0,00</b>	<b>0,00</b>
3530	Einzahlungen infolge eines Kapitaltausch bei derivativen Finanzinstrumenten mit Grundgeschäft	0,00	0,00	0,00
<b>355</b>	<b>Einzahlungen aus dem Abgang von Finanzinstrumenten</b>	<b>0,00</b>	<b>0,00</b>	<b>0,00</b>
3550	Einzahlungen aus dem Abgang von Finanzinstrumenten	0,00	0,00	0,00
<b>35</b>	<b>Summe Einzahlungen aus der Finanzierungstätigkeit</b>	<b>139.000,00</b>	<b>0,00</b>	<b>0,00</b>
<b>361</b>	<b>Auszahlungen aus der Tilgung von Finanzschulden</b>	<b>210.900,00</b>	<b>207.700,00</b>	<b>205.111,16</b>
3611	Auszahlungen aus empfangenen Darlehen von öffentlichen Körperschaften und Rechtsträgern	0,00	0,00	0,00
3612	Auszahlungen aus empfangenen Darlehen von Beteiligungen	0,00	0,00	0,00
3613	Auszahlungen aus empfangenen Darlehen von Unternehmen und privaten Haushalten	0,00	0,00	0,00
3614	Auszahlungen aus Finanzschulden	210.900,00	207.700,00	205.111,16

MVAG	Mittelverwendungs- und aufbringungsgruppen (1. und 2. Ebene)	VA 2022	VA 2021	RA 2020
3615	Auszahlung aus der Rückzahlung von Leasingverbindlichkeiten	0,00	0,00	0,00
<b>363</b>	<b>Auszahlungen infolge eines Kapitaltausch bei derivativen Finanzinstrumenten mit Grundgeschäft</b>	<b>0,00</b>	<b>0,00</b>	<b>0,00</b>
3630	Auszahlungen infolge eines Kapitaltausch bei derivativen Finanzinstrumenten mit Grundgeschäft	0,00	0,00	0,00
<b>365</b>	<b>Auszahlungen für den Erwerb von Finanzinstrumenten</b>	<b>0,00</b>	<b>0,00</b>	<b>0,00</b>
3650	Auszahlungen für den Erwerb von Finanzinstrumenten	0,00	0,00	0,00
<b>36</b>	<b>Summe Auszahlungen aus der Finanzierungstätigkeit</b>	<b>210.900,00</b>	<b>207.700,00</b>	<b>205.111,16</b>
<b>SA4</b>	<b>Saldo (4) Geldfluss aus der Finanzierungstätigkeit (35 – 36)</b>	<b>-71.900,00</b>	<b>-207.700,00</b>	<b>-205.111,16</b>
<b>SA5</b>	<b>Saldo (5) Geldfluss aus der voranschlagswirksamen Gebarung (Saldo 3 + Saldo 4)</b>	<b>-590.100,00</b>	<b>-343.500,00</b>	<b>-6.656,49</b>

Ergebnishaushalt Bereichsbudget 1. und 2. Ebene (Anlage 1a)



## Vertretungskörper und allgemeine Verwaltung (Gruppe 0)

MVAG	Mittelverwendungs- und -aufbringungsgruppen (1. und 2. Ebene)	VA 2022	VA 2021	RA 2020
<b>211</b>	<b>Erträge aus der operativen Verwaltungstätigkeit</b>	<b>100.700,00</b>	<b>89.700,00</b>	<b>113.980,38</b>
2111	Erträge aus eigenen Abgaben	0,00	0,00	0,00
2112	Erträge aus Ertragsanteilen	0,00	0,00	0,00
2113	Erträge aus Gebühren	0,00	0,00	0,00
2114	Erträge aus Leistungen	64.100,00	61.900,00	66.625,71
2115	Erträge aus Besitz und wirtschaftlicher Tätigkeit	36.300,00	27.500,00	24.342,25
2116	Erträge aus Veräußerung und sonstige Erträge	300,00	300,00	100,00
2117	Nicht finanzierungswirksame operative Erträge	0,00	0,00	22.912,42
<b>212</b>	<b>Erträge aus Transfers</b>	<b>51.900,00</b>	<b>46.700,00</b>	<b>45.584,53</b>
2121	Transferertrag von Trägern des öffentlichen Rechts	0,00	2.500,00	1.661,56
2122	Transferertrag von Beteiligungen	0,00	0,00	0,00
2123	Transferertrag von Unternehmen (mit Finanzunternehmen)	0,00	0,00	0,00
2124	Transferertrag von Haushalten und Organisationen ohne Erwerbscharakter	20.300,00	12.600,00	12.286,78
2125	Transferertrag vom Ausland	0,00	0,00	0,00
2126	Investitions- und Tilgungszuschüsse zwischen Unternehmungen und Betrieben der Gebietskörperschaft und der Gebietskörperschaft	0,00	0,00	0,00
2127	Nicht finanzierungswirksamer Transferertrag	31.600,00	31.600,00	31.636,19
<b>213</b>	<b>Finanzerträge</b>	<b>0,00</b>	<b>0,00</b>	<b>0,00</b>
2131	Erträge aus Zinsen	0,00	0,00	0,00
2132	Erträge aus Zinsen aus derivativen Finanzinstrumenten ohne Grundgeschäft	0,00	0,00	0,00
2133	Erträge aus Gewinnentnahmen von marktbestimmten Betrieben	0,00	0,00	0,00
2134	Sonstige Finanzerträge	0,00	0,00	0,00
2135	Erträge aus Dividenden/Gewinnausschüttungen	0,00	0,00	0,00
2136	Sonstige nicht finanzierungswirksame Finanzerträge	0,00	0,00	0,00
<b>21</b>	<b>Summe Erträge</b>	<b>152.600,00</b>	<b>136.400,00</b>	<b>159.564,91</b>
<b>221</b>	<b>Personalaufwand</b>	<b>271.400,00</b>	<b>265.200,00</b>	<b>273.735,59</b>
2211	Personalaufwand (Bezüge, Nebengeb., Mehrleistungen)	222.900,00	221.800,00	227.591,13
2212	Gesetzlicher und freiwilliger Sozialaufwand	45.400,00	40.600,00	41.222,32
2213	Sonstiger Personalaufwand	2.000,00	2.000,00	2.086,17
2214	Nicht finanzierungswirksamer Personalaufwand	1.100,00	800,00	2.835,97
<b>222</b>	<b>Sachaufwand (ohne Transferaufwand)</b>	<b>218.000,00</b>	<b>225.200,00</b>	<b>171.758,00</b>
2221	Gebrauchs- und Verbrauchsgüter, Handelswaren	6.400,00	6.200,00	4.224,48
2222	Verwaltungs- und Betriebsaufwand	16.800,00	16.000,00	15.556,34

## Vertretungskörper und allgemeine Verwaltung (Gruppe 0)

MVAG	Mittelverwendungs- und -aufbringungsgruppen (1. und 2. Ebene)	VA 2022	VA 2021	RA 2020
2223	Leasing- und Mietaufwand	8.300,00	8.100,00	7.437,19
2224	Instandhaltung	5.400,00	20.400,00	2.985,29
2225	Sonstiger Sachaufwand	137.600,00	131.000,00	98.040,59
2226	Nicht finanzierungswirksamer Sachaufwand	43.500,00	43.500,00	43.514,11
<b>223</b>	<b>Transferaufwand (laufende Transfers und Kapitaltransfers)</b>	<b>196.600,00</b>	<b>177.900,00</b>	<b>153.929,82</b>
2231	Transferaufwand an Träger des öffentlichen Rechts	191.200,00	177.700,00	149.549,47
2232	Transferaufwand an Beteiligungen	0,00	0,00	0,00
2233	Transferaufwand an Unternehmen (mit Finanzunternehmen)	5.300,00	100,00	4.328,52
2234	Transferaufwand an Haushalte und Organisationen ohne Erwerbscharakter	100,00	100,00	51,83
2235	Transferaufwand an das Ausland	0,00	0,00	0,00
2236	Investitions- und Tilgungszuschüsse zwischen Unternehmungen und Betrieben der Gebietskörperschaft und der Gebietskörperschaft	0,00	0,00	0,00
2237	Nicht finanzierungswirksamer Transferaufwand	0,00	0,00	0,00
<b>224</b>	<b>Finanzaufwand</b>	<b>600,00</b>	<b>1.000,00</b>	<b>1.097,33</b>
2241	Zinsen aus Finanzschulden, Finanzierungsleasing, Forderungskauf und derivativen Finanzinstrumenten mit Grundgeschäft	600,00	1.000,00	1.097,33
2242	Zinsen und sonstige Aufwendungen aus derivativen Finanzinstrumenten ohne Grundgeschäft	0,00	0,00	0,00
2243	Gewinnentnahmen von Unternehmungen und marktbestimmten Betrieben der Gebietskörperschaft (innerhalb der Gebietskörperschaft)	0,00	0,00	0,00
2244	Sonstiger Finanzaufwand	0,00	0,00	0,00
2245	Nicht finanzierungswirksamer Finanzaufwand	0,00	0,00	0,00
<b>22</b>	<b>Summe Aufwendungen</b>	<b>686.600,00</b>	<b>669.300,00</b>	<b>600.520,74</b>
<b>SA0</b>	<b>Saldo (0) Nettoergebnis (21 - 22)</b>	<b>-534.000,00</b>	<b>-532.900,00</b>	<b>-440.955,83</b>
<b>230</b>	<b>Entnahmen von Haushaltsrücklagen</b>	<b>0,00</b>	<b>0,00</b>	<b>0,00</b>
2301	Entnahmen von Haushaltsrücklagen	0,00	0,00	0,00
<b>240</b>	<b>Zuweisung an Haushaltsrücklagen</b>	<b>0,00</b>	<b>0,00</b>	<b>0,00</b>
2401	Zuweisung an Haushaltsrücklagen	0,00	0,00	0,00
<b>23</b>	<b>Summe Haushaltsrücklagen</b>	<b>0,00</b>	<b>0,00</b>	<b>0,00</b>
<b>SA00</b>	<b>Nettoergebnis nach Zuweisung und Entnahmen von Haushaltsrücklagen (Saldo 0 +/- SU23)</b>	<b>-534.000,00</b>	<b>-532.900,00</b>	<b>-440.955,83</b>



## Öffentliche Ordnung und Sicherheit (Gruppe 1)

MVAG	Mittelverwendungs- und -aufbringungsgruppen (1. und 2. Ebene)	VA 2022	VA 2021	RA 2020
<b>211</b>	<b>Erträge aus der operativen Verwaltungstätigkeit</b>	<b>42.000,00</b>	<b>0,00</b>	<b>16,00</b>
2111	Erträge aus eigenen Abgaben	0,00	0,00	0,00
2112	Erträge aus Ertragsanteilen	0,00	0,00	0,00
2113	Erträge aus Gebühren	0,00	0,00	0,00
2114	Erträge aus Leistungen	0,00	0,00	0,00
2115	Erträge aus Besitz und wirtschaftlicher Tätigkeit	0,00	0,00	0,00
2116	Erträge aus Veräußerung und sonstige Erträge	42.000,00	0,00	16,00
2117	Nicht finanzierungswirksame operative Erträge	0,00	0,00	0,00
<b>212</b>	<b>Erträge aus Transfers</b>	<b>36.700,00</b>	<b>46.700,00</b>	<b>38.279,13</b>
2121	Transferertrag von Trägern des öffentlichen Rechts	0,00	5.300,00	0,00
2122	Transferertrag von Beteiligungen	0,00	0,00	0,00
2123	Transferertrag von Unternehmen (mit Finanzunternehmen)	0,00	0,00	0,00
2124	Transferertrag von Haushalten und Organisationen ohne Erwerbscharakter	0,00	0,00	0,00
2125	Transferertrag vom Ausland	0,00	0,00	0,00
2126	Investitions- und Tilgungszuschüsse zwischen Unternehmungen und Betrieben der Gebietskörperschaft und der Gebietskörperschaft	0,00	0,00	0,00
2127	Nicht finanzierungswirksamer Transferertrag	36.700,00	41.400,00	38.279,13
<b>213</b>	<b>Finanzerträge</b>	<b>0,00</b>	<b>0,00</b>	<b>0,00</b>
2131	Erträge aus Zinsen	0,00	0,00	0,00
2132	Erträge aus Zinsen aus derivativen Finanzinstrumenten ohne Grundgeschäft	0,00	0,00	0,00
2133	Erträge aus Gewinnentnahmen von marktbestimmten Betrieben	0,00	0,00	0,00
2134	Sonstige Finanzerträge	0,00	0,00	0,00
2135	Erträge aus Dividenden/Gewinnausschüttungen	0,00	0,00	0,00
2136	Sonstige nicht finanzierungswirksame Finanzerträge	0,00	0,00	0,00
<b>21</b>	<b>Summe Erträge</b>	<b>78.700,00</b>	<b>46.700,00</b>	<b>38.295,13</b>
<b>221</b>	<b>Personalaufwand</b>	<b>0,00</b>	<b>0,00</b>	<b>0,00</b>
2211	Personalaufwand (Bezüge, Nebengeb., Mehrleistungen)	0,00	0,00	0,00
2212	Gesetzlicher und freiwilliger Sozialaufwand	0,00	0,00	0,00
2213	Sonstiger Personalaufwand	0,00	0,00	0,00
2214	Nicht finanzierungswirksamer Personalaufwand	0,00	0,00	0,00
<b>222</b>	<b>Sachaufwand (ohne Transferaufwand)</b>	<b>70.100,00</b>	<b>76.900,00</b>	<b>61.687,43</b>
2221	Gebrauchs- und Verbrauchsgüter, Handelswaren	15.800,00	15.600,00	7.959,53
2222	Verwaltungs- und Betriebsaufwand	4.500,00	4.400,00	4.123,07

**Öffentliche Ordnung und Sicherheit (Gruppe 1)**

MVAG	Mittelverwendungs- und -aufbringungsgruppen (1. und 2. Ebene)	VA 2022	VA 2021	RA 2020
2223	Leasing- und Mietaufwand	500,00	1.000,00	280,92
2224	Instandhaltung	3.800,00	5.400,00	3.016,13
2225	Sonstiger Sachaufwand	5.300,00	8.900,00	3.958,07
2226	Nicht finanzierungswirksamer Sachaufwand	40.200,00	41.600,00	42.349,71
<b>223</b>	<b>Transferaufwand (laufende Transfers und Kapitaltransfers)</b>	<b>500,00</b>	<b>500,00</b>	<b>483,20</b>
2231	Transferaufwand an Träger des öffentlichen Rechts	200,00	200,00	226,50
2232	Transferaufwand an Beteiligungen	0,00	0,00	0,00
2233	Transferaufwand an Unternehmen (mit Finanzunternehmen)	0,00	0,00	0,00
2234	Transferaufwand an Haushalte und Organisationen ohne Erwerbscharakter	300,00	300,00	256,70
2235	Transferaufwand an das Ausland	0,00	0,00	0,00
2236	Investitions- und Tilgungszuschüsse zwischen Unternehmungen und Betrieben der Gebietskörperschaft und der Gebietskörperschaft	0,00	0,00	0,00
2237	Nicht finanzierungswirksamer Transferaufwand	0,00	0,00	0,00
<b>224</b>	<b>Finanzaufwand</b>	<b>0,00</b>	<b>0,00</b>	<b>0,00</b>
2241	Zinsen aus Finanzschulden, Finanzierungsleasing, Forderungskauf und derivativen Finanzinstrumenten mit Grundgeschäft	0,00	0,00	0,00
2242	Zinsen und sonstige Aufwendungen aus derivativen Finanzinstrumenten ohne Grundgeschäft	0,00	0,00	0,00
2243	Gewinnentnahmen von Unternehmungen und marktbestimmten Betrieben der Gebietskörperschaft (innerhalb der Gebietskörperschaft)	0,00	0,00	0,00
2244	Sonstiger Finanzaufwand	0,00	0,00	0,00
2245	Nicht finanzierungswirksamer Finanzaufwand	0,00	0,00	0,00
<b>22</b>	<b>Summe Aufwendungen</b>	<b>70.600,00</b>	<b>77.400,00</b>	<b>62.170,63</b>
<b>SA0</b>	<b>Saldo (0) Nettoergebnis (21 - 22)</b>	<b>8.100,00</b>	<b>-30.700,00</b>	<b>-23.875,50</b>
<b>230</b>	<b>Entnahmen von Haushaltsrücklagen</b>	<b>0,00</b>	<b>55.500,00</b>	<b>51.241,83</b>
2301	Entnahmen von Haushaltsrücklagen	0,00	55.500,00	51.241,83
<b>240</b>	<b>Zuweisung an Haushaltsrücklagen</b>	<b>0,00</b>	<b>0,00</b>	<b>0,00</b>
2401	Zuweisung an Haushaltsrücklagen	0,00	0,00	0,00
<b>23</b>	<b>Summe Haushaltsrücklagen</b>	<b>0,00</b>	<b>55.500,00</b>	<b>51.241,83</b>
<b>SA00</b>	<b>Nettoergebnis nach Zuweisung und Entnahmen von Haushaltsrücklagen (Saldo 0 +/- SU23)</b>	<b>8.100,00</b>	<b>24.800,00</b>	<b>27.366,33</b>

## Unterricht, Erziehung, Sport und Wissenschaft (Gruppe 2)

MVAG	Mittelverwendungs- und -aufbringungsgruppen (1. und 2. Ebene)	VA 2022	VA 2021	RA 2020
<b>211</b>	<b>Erträge aus der operativen Verwaltungstätigkeit</b>	<b>57.600,00</b>	<b>51.600,00</b>	<b>66.751,44</b>
2111	Erträge aus eigenen Abgaben	0,00	0,00	0,00
2112	Erträge aus Ertragsanteilen	0,00	0,00	0,00
2113	Erträge aus Gebühren	0,00	0,00	0,00
2114	Erträge aus Leistungen	53.000,00	47.000,00	52.371,91
2115	Erträge aus Besitz und wirtschaftlicher Tätigkeit	4.400,00	4.400,00	4.327,60
2116	Erträge aus Veräußerung und sonstige Erträge	200,00	200,00	5.366,00
2117	Nicht finanzierungswirksame operative Erträge	0,00	0,00	4.685,93
<b>212</b>	<b>Erträge aus Transfers</b>	<b>243.000,00</b>	<b>236.900,00</b>	<b>235.228,96</b>
2121	Transferertrag von Trägern des öffentlichen Rechts	196.200,00	190.100,00	185.722,93
2122	Transferertrag von Beteiligungen	0,00	0,00	0,00
2123	Transferertrag von Unternehmen (mit Finanzunternehmen)	0,00	0,00	0,00
2124	Transferertrag von Haushalten und Organisationen ohne Erwerbscharakter	0,00	0,00	0,00
2125	Transferertrag vom Ausland	0,00	0,00	0,00
2126	Investitions- und Tilgungszuschüsse zwischen Unternehmungen und Betrieben der Gebietskörperschaft und der Gebietskörperschaft	0,00	0,00	0,00
2127	Nicht finanzierungswirksamer Transferertrag	46.800,00	46.800,00	49.506,03
<b>213</b>	<b>Finanzerträge</b>	<b>0,00</b>	<b>0,00</b>	<b>0,00</b>
2131	Erträge aus Zinsen	0,00	0,00	0,00
2132	Erträge aus Zinsen aus derivativen Finanzinstrumenten ohne Grundgeschäft	0,00	0,00	0,00
2133	Erträge aus Gewinnentnahmen von marktbestimmten Betrieben	0,00	0,00	0,00
2134	Sonstige Finanzerträge	0,00	0,00	0,00
2135	Erträge aus Dividenden/Gewinnausschüttungen	0,00	0,00	0,00
2136	Sonstige nicht finanzierungswirksame Finanzerträge	0,00	0,00	0,00
<b>21</b>	<b>Summe Erträge</b>	<b>300.600,00</b>	<b>288.500,00</b>	<b>301.980,40</b>
<b>221</b>	<b>Personalaufwand</b>	<b>318.200,00</b>	<b>295.500,00</b>	<b>293.401,97</b>
2211	Personalaufwand (Bezüge, Nebengeb., Mehrleistungen)	244.900,00	228.900,00	224.197,97
2212	Gesetzlicher und freiwilliger Sozialaufwand	66.800,00	62.200,00	60.998,22
2213	Sonstiger Personalaufwand	0,00	0,00	0,00
2214	Nicht finanzierungswirksamer Personalaufwand	6.500,00	4.400,00	8.205,78
<b>222</b>	<b>Sachaufwand (ohne Transferaufwand)</b>	<b>261.600,00</b>	<b>262.800,00</b>	<b>271.791,67</b>
2221	Gebrauchs- und Verbrauchsgüter, Handelswaren	15.900,00	16.300,00	11.721,16
2222	Verwaltungs- und Betriebsaufwand	21.200,00	21.200,00	17.851,41

## Unterricht, Erziehung, Sport und Wissenschaft (Gruppe 2)

MVAG	Mittelverwendungs- und -aufbringungsgruppen (1. und 2. Ebene)	VA 2022	VA 2021	RA 2020
2223	Leasing- und Mietaufwand	16.200,00	15.800,00	14.444,91
2224	Instandhaltung	1.700,00	2.400,00	2.927,25
2225	Sonstiger Sachaufwand	146.700,00	150.100,00	165.050,15
2226	Nicht finanzierungswirksamer Sachaufwand	59.900,00	57.000,00	59.796,79
<b>223</b>	<b>Transferaufwand (laufende Transfers und Kapitaltransfers)</b>	<b>25.400,00</b>	<b>11.400,00</b>	<b>8.065,47</b>
2231	Transferaufwand an Träger des öffentlichen Rechts	300,00	300,00	253,50
2232	Transferaufwand an Beteiligungen	0,00	0,00	0,00
2233	Transferaufwand an Unternehmen (mit Finanzunternehmen)	0,00	0,00	0,00
2234	Transferaufwand an Haushalte und Organisationen ohne Erwerbscharakter	25.100,00	11.100,00	7.811,97
2235	Transferaufwand an das Ausland	0,00	0,00	0,00
2236	Investitions- und Tilgungszuschüsse zwischen Unternehmungen und Betrieben der Gebietskörperschaft und der Gebietskörperschaft	0,00	0,00	0,00
2237	Nicht finanzierungswirksamer Transferaufwand	0,00	0,00	0,00
<b>224</b>	<b>Finanzaufwand</b>	<b>1.200,00</b>	<b>400,00</b>	<b>452,15</b>
2241	Zinsen aus Finanzschulden, Finanzierungsleasing, Forderungskauf und derivativen Finanzinstrumenten mit Grundgeschäft	1.200,00	400,00	452,15
2242	Zinsen und sonstige Aufwendungen aus derivativen Finanzinstrumenten ohne Grundgeschäft	0,00	0,00	0,00
2243	Gewinnentnahmen von Unternehmungen und marktbestimmten Betrieben der Gebietskörperschaft (innerhalb der Gebietskörperschaft)	0,00	0,00	0,00
2244	Sonstiger Finanzaufwand	0,00	0,00	0,00
2245	Nicht finanzierungswirksamer Finanzaufwand	0,00	0,00	0,00
<b>22</b>	<b>Summe Aufwendungen</b>	<b>606.400,00</b>	<b>570.100,00</b>	<b>573.711,26</b>
<b>SA0</b>	<b>Saldo (0) Nettoergebnis (21 - 22)</b>	<b>-305.800,00</b>	<b>-281.600,00</b>	<b>-271.730,86</b>
<b>230</b>	<b>Entnahmen von Haushaltsrücklagen</b>	<b>138.600,00</b>	<b>0,00</b>	<b>0,00</b>
2301	Entnahmen von Haushaltsrücklagen	138.600,00	0,00	0,00
<b>240</b>	<b>Zuweisung an Haushaltsrücklagen</b>	<b>0,00</b>	<b>0,00</b>	<b>0,00</b>
2401	Zuweisung an Haushaltsrücklagen	0,00	0,00	0,00
<b>23</b>	<b>Summe Haushaltsrücklagen</b>	<b>138.600,00</b>	<b>0,00</b>	<b>0,00</b>
<b>SA00</b>	<b>Nettoergebnis nach Zuweisung und Entnahmen von Haushaltsrücklagen (Saldo 0 +/- SU23)</b>	<b>-167.200,00</b>	<b>-281.600,00</b>	<b>-271.730,86</b>

**Kunst, Kultur und Kultus (Gruppe 3)**

MVAG	Mittelverwendungs- und -aufbringungsgruppen (1. und 2. Ebene)	VA 2022	VA 2021	RA 2020
<b>211</b>	<b>Erträge aus der operativen Verwaltungstätigkeit</b>	<b>1.900,00</b>	<b>5.900,00</b>	<b>20.558,18</b>
2111	Erträge aus eigenen Abgaben	0,00	0,00	0,00
2112	Erträge aus Ertragsanteilen	0,00	0,00	0,00
2113	Erträge aus Gebühren	0,00	0,00	0,00
2114	Erträge aus Leistungen	0,00	0,00	0,00
2115	Erträge aus Besitz und wirtschaftlicher Tätigkeit	500,00	500,00	266,52
2116	Erträge aus Veräußerung und sonstige Erträge	1.400,00	5.400,00	20.291,66
2117	Nicht finanzierungswirksame operative Erträge	0,00	0,00	0,00
<b>212</b>	<b>Erträge aus Transfers</b>	<b>3.200,00</b>	<b>3.200,00</b>	<b>5.742,49</b>
2121	Transferertrag von Trägern des öffentlichen Rechts	0,00	0,00	2.500,00
2122	Transferertrag von Beteiligungen	0,00	0,00	0,00
2123	Transferertrag von Unternehmen (mit Finanzunternehmen)	0,00	0,00	0,00
2124	Transferertrag von Haushalten und Organisationen ohne Erwerbscharakter	0,00	0,00	0,00
2125	Transferertrag vom Ausland	0,00	0,00	0,00
2126	Investitions- und Tilgungszuschüsse zwischen Unternehmungen und Betrieben der Gebietskörperschaft und der Gebietskörperschaft	0,00	0,00	0,00
2127	Nicht finanzierungswirksamer Transferertrag	3.200,00	3.200,00	3.242,49
<b>213</b>	<b>Finanzerträge</b>	<b>0,00</b>	<b>0,00</b>	<b>0,00</b>
2131	Erträge aus Zinsen	0,00	0,00	0,00
2132	Erträge aus Zinsen aus derivativen Finanzinstrumenten ohne Grundgeschäft	0,00	0,00	0,00
2133	Erträge aus Gewinnentnahmen von marktbestimmten Betrieben	0,00	0,00	0,00
2134	Sonstige Finanzerträge	0,00	0,00	0,00
2135	Erträge aus Dividenden/Gewinnausschüttungen	0,00	0,00	0,00
2136	Sonstige nicht finanzierungswirksame Finanzerträge	0,00	0,00	0,00
<b>21</b>	<b>Summe Erträge</b>	<b>5.100,00</b>	<b>9.100,00</b>	<b>26.300,67</b>
<b>221</b>	<b>Personalaufwand</b>	<b>0,00</b>	<b>0,00</b>	<b>0,00</b>
2211	Personalaufwand (Bezüge, Nebengeb., Mehrleistungen)	0,00	0,00	0,00
2212	Gesetzlicher und freiwilliger Sozialaufwand	0,00	0,00	0,00
2213	Sonstiger Personalaufwand	0,00	0,00	0,00
2214	Nicht finanzierungswirksamer Personalaufwand	0,00	0,00	0,00
<b>222</b>	<b>Sachaufwand (ohne Transferaufwand)</b>	<b>11.600,00</b>	<b>11.800,00</b>	<b>34.647,05</b>
2221	Gebrauchs- und Verbrauchsgüter, Handelswaren	200,00	200,00	0,00
2222	Verwaltungs- und Betriebsaufwand	400,00	400,00	408,06

**Kunst, Kultur und Kultus (Gruppe 3)**

MVAG	Mittelverwendungs- und -aufbringungsgruppen (1. und 2. Ebene)	VA 2022	VA 2021	RA 2020
2223	Leasing- und Mietaufwand	1.300,00	1.200,00	1.061,36
2224	Instandhaltung	200,00	200,00	0,00
2225	Sonstiger Sachaufwand	5.600,00	5.900,00	29.277,00
2226	Nicht finanzierungswirksamer Sachaufwand	3.900,00	3.900,00	3.900,63
<b>223</b>	<b>Transferaufwand (laufende Transfers und Kapitaltransfers)</b>	<b>5.100,00</b>	<b>5.100,00</b>	<b>3.249,97</b>
2231	Transferaufwand an Träger des öffentlichen Rechts	0,00	0,00	0,00
2232	Transferaufwand an Beteiligungen	0,00	0,00	0,00
2233	Transferaufwand an Unternehmen (mit Finanzunternehmen)	0,00	0,00	0,00
2234	Transferaufwand an Haushalte und Organisationen ohne Erwerbscharakter	5.100,00	5.100,00	3.249,97
2235	Transferaufwand an das Ausland	0,00	0,00	0,00
2236	Investitions- und Tilgungszuschüsse zwischen Unternehmungen und Betrieben der Gebietskörperschaft und der Gebietskörperschaft	0,00	0,00	0,00
2237	Nicht finanzierungswirksamer Transferaufwand	0,00	0,00	0,00
<b>224</b>	<b>Finanzaufwand</b>	<b>0,00</b>	<b>0,00</b>	<b>0,00</b>
2241	Zinsen aus Finanzschulden, Finanzierungsleasing, Forderungskauf und derivativen Finanzinstrumenten mit Grundgeschäft	0,00	0,00	0,00
2242	Zinsen und sonstige Aufwendungen aus derivativen Finanzinstrumenten ohne Grundgeschäft	0,00	0,00	0,00
2243	Gewinnentnahmen von Unternehmungen und marktbestimmten Betrieben der Gebietskörperschaft (innerhalb der Gebietskörperschaft)	0,00	0,00	0,00
2244	Sonstiger Finanzaufwand	0,00	0,00	0,00
2245	Nicht finanzierungswirksamer Finanzaufwand	0,00	0,00	0,00
<b>22</b>	<b>Summe Aufwendungen</b>	<b>16.700,00</b>	<b>16.900,00</b>	<b>37.897,02</b>
<b>SA0</b>	<b>Saldo (0) Nettoergebnis (21 - 22)</b>	<b>-11.600,00</b>	<b>-7.800,00</b>	<b>-11.596,35</b>
<b>230</b>	<b>Entnahmen von Haushaltsrücklagen</b>	<b>0,00</b>	<b>0,00</b>	<b>0,00</b>
2301	Entnahmen von Haushaltsrücklagen	0,00	0,00	0,00
<b>240</b>	<b>Zuweisung an Haushaltsrücklagen</b>	<b>0,00</b>	<b>0,00</b>	<b>0,00</b>
2401	Zuweisung an Haushaltsrücklagen	0,00	0,00	0,00
<b>23</b>	<b>Summe Haushaltsrücklagen</b>	<b>0,00</b>	<b>0,00</b>	<b>0,00</b>
<b>SA00</b>	<b>Nettoergebnis nach Zuweisung und Entnahmen von Haushaltsrücklagen (Saldo 0 +/- SU23)</b>	<b>-11.600,00</b>	<b>-7.800,00</b>	<b>-11.596,35</b>

## Soziale Wohlfahrt und Wohnbauförderung (Gruppe 4)

MVAG	Mittelverwendungs- und -aufbringungsgruppen (1. und 2. Ebene)	VA 2022	VA 2021	RA 2020
<b>211</b>	<b>Erträge aus der operativen Verwaltungstätigkeit</b>	<b>0,00</b>	<b>0,00</b>	<b>0,00</b>
2111	Erträge aus eigenen Abgaben	0,00	0,00	0,00
2112	Erträge aus Ertragsanteilen	0,00	0,00	0,00
2113	Erträge aus Gebühren	0,00	0,00	0,00
2114	Erträge aus Leistungen	0,00	0,00	0,00
2115	Erträge aus Besitz und wirtschaftlicher Tätigkeit	0,00	0,00	0,00
2116	Erträge aus Veräußerung und sonstige Erträge	0,00	0,00	0,00
2117	Nicht finanzierungswirksame operative Erträge	0,00	0,00	0,00
<b>212</b>	<b>Erträge aus Transfers</b>	<b>0,00</b>	<b>0,00</b>	<b>0,00</b>
2121	Transferertrag von Trägern des öffentlichen Rechts	0,00	0,00	0,00
2122	Transferertrag von Beteiligungen	0,00	0,00	0,00
2123	Transferertrag von Unternehmen (mit Finanzunternehmen)	0,00	0,00	0,00
2124	Transferertrag von Haushalten und Organisationen ohne Erwerbscharakter	0,00	0,00	0,00
2125	Transferertrag vom Ausland	0,00	0,00	0,00
2126	Investitions- und Tilgungszuschüsse zwischen Unternehmungen und Betrieben der Gebietskörperschaft und der Gebietskörperschaft	0,00	0,00	0,00
2127	Nicht finanzierungswirksamer Transferertrag	0,00	0,00	0,00
<b>213</b>	<b>Finanzerträge</b>	<b>0,00</b>	<b>0,00</b>	<b>0,00</b>
2131	Erträge aus Zinsen	0,00	0,00	0,00
2132	Erträge aus Zinsen aus derivativen Finanzinstrumenten ohne Grundgeschäft	0,00	0,00	0,00
2133	Erträge aus Gewinnentnahmen von marktbestimmten Betrieben	0,00	0,00	0,00
2134	Sonstige Finanzerträge	0,00	0,00	0,00
2135	Erträge aus Dividenden/Gewinnausschüttungen	0,00	0,00	0,00
2136	Sonstige nicht finanzierungswirksame Finanzerträge	0,00	0,00	0,00
<b>21</b>	<b>Summe Erträge</b>	<b>0,00</b>	<b>0,00</b>	<b>0,00</b>
<b>221</b>	<b>Personalaufwand</b>	<b>0,00</b>	<b>0,00</b>	<b>0,00</b>
2211	Personalaufwand (Bezüge, Nebengeb., Mehrleistungen)	0,00	0,00	0,00
2212	Gesetzlicher und freiwilliger Sozialaufwand	0,00	0,00	0,00
2213	Sonstiger Personalaufwand	0,00	0,00	0,00
2214	Nicht finanzierungswirksamer Personalaufwand	0,00	0,00	0,00
<b>222</b>	<b>Sachaufwand (ohne Transferaufwand)</b>	<b>2.000,00</b>	<b>1.000,00</b>	<b>0,00</b>
2221	Gebrauchs- und Verbrauchsgüter, Handelswaren	0,00	0,00	0,00
2222	Verwaltungs- und Betriebsaufwand	0,00	0,00	0,00

**Soziale Wohlfahrt und Wohnbauförderung (Gruppe 4)**

MVAG	Mittelverwendungs- und -aufbringungsgruppen (1. und 2. Ebene)	VA 2022	VA 2021	RA 2020
2223	Leasing- und Mietaufwand	0,00	0,00	0,00
2224	Instandhaltung	0,00	0,00	0,00
2225	Sonstiger Sachaufwand	2.000,00	1.000,00	0,00
2226	Nicht finanzierungswirksamer Sachaufwand	0,00	0,00	0,00
<b>223</b>	<b>Transferaufwand (laufende Transfers und Kapitaltransfers)</b>	<b>425.700,00</b>	<b>429.700,00</b>	<b>430.212,49</b>
2231	Transferaufwand an Träger des öffentlichen Rechts	416.800,00	427.000,00	427.452,39
2232	Transferaufwand an Beteiligungen	0,00	0,00	0,00
2233	Transferaufwand an Unternehmen (mit Finanzunternehmen)	0,00	0,00	0,00
2234	Transferaufwand an Haushalte und Organisationen ohne Erwerbscharakter	8.900,00	2.700,00	2.760,10
2235	Transferaufwand an das Ausland	0,00	0,00	0,00
2236	Investitions- und Tilgungszuschüsse zwischen Unternehmungen und Betrieben der Gebietskörperschaft und der Gebietskörperschaft	0,00	0,00	0,00
2237	Nicht finanzierungswirksamer Transferaufwand	0,00	0,00	0,00
<b>224</b>	<b>Finanzaufwand</b>	<b>0,00</b>	<b>0,00</b>	<b>0,00</b>
2241	Zinsen aus Finanzschulden, Finanzierungsleasing, Forderungskauf und derivativen Finanzinstrumenten mit Grundgeschäft	0,00	0,00	0,00
2242	Zinsen und sonstige Aufwendungen aus derivativen Finanzinstrumenten ohne Grundgeschäft	0,00	0,00	0,00
2243	Gewinnentnahmen von Unternehmungen und marktbestimmten Betrieben der Gebietskörperschaft (innerhalb der Gebietskörperschaft)	0,00	0,00	0,00
2244	Sonstiger Finanzaufwand	0,00	0,00	0,00
2245	Nicht finanzierungswirksamer Finanzaufwand	0,00	0,00	0,00
<b>22</b>	<b>Summe Aufwendungen</b>	<b>427.700,00</b>	<b>430.700,00</b>	<b>430.212,49</b>
<b>SA0</b>	<b>Saldo (0) Nettoergebnis (21 - 22)</b>	<b>-427.700,00</b>	<b>-430.700,00</b>	<b>-430.212,49</b>
<b>230</b>	<b>Entnahmen von Haushaltsrücklagen</b>	<b>0,00</b>	<b>0,00</b>	<b>9.172,90</b>
2301	Entnahmen von Haushaltsrücklagen	0,00	0,00	9.172,90
<b>240</b>	<b>Zuweisung an Haushaltsrücklagen</b>	<b>0,00</b>	<b>0,00</b>	<b>0,00</b>
2401	Zuweisung an Haushaltsrücklagen	0,00	0,00	0,00
<b>23</b>	<b>Summe Haushaltsrücklagen</b>	<b>0,00</b>	<b>0,00</b>	<b>9.172,90</b>
<b>SA00</b>	<b>Nettoergebnis nach Zuweisung und Entnahmen von Haushaltsrücklagen (Saldo 0 +/- SU23)</b>	<b>-427.700,00</b>	<b>-430.700,00</b>	<b>-421.039,59</b>



## Gesundheit (Gruppe 5)

MVAG	Mittelverwendungs- und -aufbringungsgruppen (1. und 2. Ebene)	VA 2022	VA 2021	RA 2020
<b>211</b>	<b>Erträge aus der operativen Verwaltungstätigkeit</b>	<b>10.200,00</b>	<b>16.500,00</b>	<b>15.501,00</b>
2111	Erträge aus eigenen Abgaben	0,00	0,00	0,00
2112	Erträge aus Ertragsanteilen	0,00	0,00	0,00
2113	Erträge aus Gebühren	0,00	0,00	0,00
2114	Erträge aus Leistungen	0,00	0,00	0,00
2115	Erträge aus Besitz und wirtschaftlicher Tätigkeit	0,00	0,00	0,00
2116	Erträge aus Veräußerung und sonstige Erträge	10.200,00	16.500,00	15.501,00
2117	Nicht finanzierungswirksame operative Erträge	0,00	0,00	0,00
<b>212</b>	<b>Erträge aus Transfers</b>	<b>0,00</b>	<b>0,00</b>	<b>0,00</b>
2121	Transferertrag von Trägern des öffentlichen Rechts	0,00	0,00	0,00
2122	Transferertrag von Beteiligungen	0,00	0,00	0,00
2123	Transferertrag von Unternehmen (mit Finanzunternehmen)	0,00	0,00	0,00
2124	Transferertrag von Haushalten und Organisationen ohne Erwerbscharakter	0,00	0,00	0,00
2125	Transferertrag vom Ausland	0,00	0,00	0,00
2126	Investitions- und Tilgungszuschüsse zwischen Unternehmungen und Betrieben der Gebietskörperschaft und der Gebietskörperschaft	0,00	0,00	0,00
2127	Nicht finanzierungswirksamer Transferertrag	0,00	0,00	0,00
<b>213</b>	<b>Finanzerträge</b>	<b>0,00</b>	<b>0,00</b>	<b>0,00</b>
2131	Erträge aus Zinsen	0,00	0,00	0,00
2132	Erträge aus Zinsen aus derivativen Finanzinstrumenten ohne Grundgeschäft	0,00	0,00	0,00
2133	Erträge aus Gewinnentnahmen von marktbestimmten Betrieben	0,00	0,00	0,00
2134	Sonstige Finanzerträge	0,00	0,00	0,00
2135	Erträge aus Dividenden/Gewinnausschüttungen	0,00	0,00	0,00
2136	Sonstige nicht finanzierungswirksame Finanzerträge	0,00	0,00	0,00
<b>21</b>	<b>Summe Erträge</b>	<b>10.200,00</b>	<b>16.500,00</b>	<b>15.501,00</b>
<b>221</b>	<b>Personalaufwand</b>	<b>0,00</b>	<b>0,00</b>	<b>0,00</b>
2211	Personalaufwand (Bezüge, Nebengeb., Mehrleistungen)	0,00	0,00	0,00
2212	Gesetzlicher und freiwilliger Sozialaufwand	0,00	0,00	0,00
2213	Sonstiger Personalaufwand	0,00	0,00	0,00
2214	Nicht finanzierungswirksamer Personalaufwand	0,00	0,00	0,00
<b>222</b>	<b>Sachaufwand (ohne Transferaufwand)</b>	<b>0,00</b>	<b>0,00</b>	<b>0,00</b>
2221	Gebrauchs- und Verbrauchsgüter, Handelswaren	0,00	0,00	0,00
2222	Verwaltungs- und Betriebsaufwand	0,00	0,00	0,00

**Gesundheit (Gruppe 5)**

MVAG	Mittelverwendungs- und -aufbringungsgruppen (1. und 2. Ebene)	VA 2022	VA 2021	RA 2020
2223	Leasing- und Mietaufwand	0,00	0,00	0,00
2224	Instandhaltung	0,00	0,00	0,00
2225	Sonstiger Sachaufwand	0,00	0,00	0,00
2226	Nicht finanzierungswirksamer Sachaufwand	0,00	0,00	0,00
<b>223</b>	<b>Transferaufwand (laufende Transfers und Kapitaltransfers)</b>	<b>420.100,00</b>	<b>395.500,00</b>	<b>385.373,39</b>
2231	Transferaufwand an Träger des öffentlichen Rechts	393.700,00	369.700,00	359.817,00
2232	Transferaufwand an Beteiligungen	0,00	0,00	0,00
2233	Transferaufwand an Unternehmen (mit Finanzunternehmen)	10.200,00	10.100,00	10.100,28
2234	Transferaufwand an Haushalte und Organisationen ohne Erwerbscharakter	16.200,00	15.700,00	15.456,11
2235	Transferaufwand an das Ausland	0,00	0,00	0,00
2236	Investitions- und Tilgungszuschüsse zwischen Unternehmungen und Betrieben der Gebietskörperschaft und der Gebietskörperschaft	0,00	0,00	0,00
2237	Nicht finanzierungswirksamer Transferaufwand	0,00	0,00	0,00
<b>224</b>	<b>Finanzaufwand</b>	<b>0,00</b>	<b>0,00</b>	<b>0,00</b>
2241	Zinsen aus Finanzschulden, Finanzierungsleasing, Forderungskauf und derivativen Finanzinstrumenten mit Grundgeschäft	0,00	0,00	0,00
2242	Zinsen und sonstige Aufwendungen aus derivativen Finanzinstrumenten ohne Grundgeschäft	0,00	0,00	0,00
2243	Gewinnentnahmen von Unternehmungen und marktbestimmten Betrieben der Gebietskörperschaft (innerhalb der Gebietskörperschaft)	0,00	0,00	0,00
2244	Sonstiger Finanzaufwand	0,00	0,00	0,00
2245	Nicht finanzierungswirksamer Finanzaufwand	0,00	0,00	0,00
<b>22</b>	<b>Summe Aufwendungen</b>	<b>420.100,00</b>	<b>395.500,00</b>	<b>385.373,39</b>
<b>SA0</b>	<b>Saldo (0) Nettoergebnis (21 - 22)</b>	<b>-409.900,00</b>	<b>-379.000,00</b>	<b>-369.872,39</b>
<b>230</b>	<b>Entnahmen von Haushaltsrücklagen</b>	<b>0,00</b>	<b>0,00</b>	<b>0,00</b>
2301	Entnahmen von Haushaltsrücklagen	0,00	0,00	0,00
<b>240</b>	<b>Zuweisung an Haushaltsrücklagen</b>	<b>0,00</b>	<b>0,00</b>	<b>0,00</b>
2401	Zuweisung an Haushaltsrücklagen	0,00	0,00	0,00
<b>23</b>	<b>Summe Haushaltsrücklagen</b>	<b>0,00</b>	<b>0,00</b>	<b>0,00</b>
<b>SA00</b>	<b>Nettoergebnis nach Zuweisung und Entnahmen von Haushaltsrücklagen (Saldo 0 +/- SU23)</b>	<b>-409.900,00</b>	<b>-379.000,00</b>	<b>-369.872,39</b>

## Straßen- und Wasserbau, Verkehr (Gruppe 6)

MVAG	Mittelverwendungs- und -aufbringungsgruppen (1. und 2. Ebene)	VA 2022	VA 2021	RA 2020
<b>211</b>	<b>Erträge aus der operativen Verwaltungstätigkeit</b>	<b>184.200,00</b>	<b>167.900,00</b>	<b>208.184,85</b>
2111	Erträge aus eigenen Abgaben	20.000,00	17.600,00	8.455,90
2112	Erträge aus Ertragsanteilen	0,00	0,00	0,00
2113	Erträge aus Gebühren	0,00	0,00	0,00
2114	Erträge aus Leistungen	134.400,00	131.800,00	133.394,47
2115	Erträge aus Besitz und wirtschaftlicher Tätigkeit	0,00	0,00	0,00
2116	Erträge aus Veräußerung und sonstige Erträge	29.800,00	18.500,00	29.968,26
2117	Nicht finanzierungswirksame operative Erträge	0,00	0,00	36.366,22
<b>212</b>	<b>Erträge aus Transfers</b>	<b>150.600,00</b>	<b>148.200,00</b>	<b>150.919,95</b>
2121	Transferertrag von Trägern des öffentlichen Rechts	25.000,00	25.000,00	25.000,00
2122	Transferertrag von Beteiligungen	0,00	0,00	0,00
2123	Transferertrag von Unternehmen (mit Finanzunternehmen)	0,00	0,00	0,00
2124	Transferertrag von Haushalten und Organisationen ohne Erwerbscharakter	100,00	100,00	100,00
2125	Transferertrag vom Ausland	0,00	0,00	0,00
2126	Investitions- und Tilgungszuschüsse zwischen Unternehmungen und Betrieben der Gebietskörperschaft und der Gebietskörperschaft	0,00	0,00	0,00
2127	Nicht finanzierungswirksamer Transferertrag	125.500,00	123.100,00	125.819,95
<b>213</b>	<b>Finanzerträge</b>	<b>0,00</b>	<b>0,00</b>	<b>0,00</b>
2131	Erträge aus Zinsen	0,00	0,00	0,00
2132	Erträge aus Zinsen aus derivativen Finanzinstrumenten ohne Grundgeschäft	0,00	0,00	0,00
2133	Erträge aus Gewinnentnahmen von marktbestimmten Betrieben	0,00	0,00	0,00
2134	Sonstige Finanzerträge	0,00	0,00	0,00
2135	Erträge aus Dividenden/Gewinnausschüttungen	0,00	0,00	0,00
2136	Sonstige nicht finanzierungswirksame Finanzerträge	0,00	0,00	0,00
<b>21</b>	<b>Summe Erträge</b>	<b>334.800,00</b>	<b>316.100,00</b>	<b>359.104,80</b>
<b>221</b>	<b>Personalaufwand</b>	<b>100.000,00</b>	<b>98.800,00</b>	<b>131.125,13</b>
2211	Personalaufwand (Bezüge, Nebengeb., Mehrleistungen)	77.400,00	76.000,00	107.662,90
2212	Gesetzlicher und freiwilliger Sozialaufwand	20.700,00	21.000,00	19.197,57
2213	Sonstiger Personalaufwand	0,00	0,00	0,00
2214	Nicht finanzierungswirksamer Personalaufwand	1.900,00	1.800,00	4.264,66
<b>222</b>	<b>Sachaufwand (ohne Transferaufwand)</b>	<b>336.500,00</b>	<b>321.500,00</b>	<b>296.668,14</b>
2221	Gebrauchs- und Verbrauchsgüter, Handelswaren	8.500,00	11.500,00	4.966,89
2222	Verwaltungs- und Betriebsaufwand	2.900,00	2.600,00	2.487,42

**Straßen- und Wasserbau, Verkehr (Gruppe 6)**

MVAG	Mittelverwendungs- und -aufbringungsgruppen (1. und 2. Ebene)	VA 2022	VA 2021	RA 2020
2223	Leasing- und Mietaufwand	100,00	5.100,00	1.308,77
2224	Instandhaltung	25.000,00	23.500,00	18.033,02
2225	Sonstiger Sachaufwand	102.900,00	69.300,00	65.972,71
2226	Nicht finanzierungswirksamer Sachaufwand	197.100,00	209.500,00	203.899,33
<b>223</b>	<b>Transferaufwand (laufende Transfers und Kapitaltransfers)</b>	<b>28.700,00</b>	<b>28.100,00</b>	<b>27.912,20</b>
2231	Transferaufwand an Träger des öffentlichen Rechts	28.700,00	28.100,00	27.912,20
2232	Transferaufwand an Beteiligungen	0,00	0,00	0,00
2233	Transferaufwand an Unternehmen (mit Finanzunternehmen)	0,00	0,00	0,00
2234	Transferaufwand an Haushalte und Organisationen ohne Erwerbscharakter	0,00	0,00	0,00
2235	Transferaufwand an das Ausland	0,00	0,00	0,00
2236	Investitions- und Tilgungszuschüsse zwischen Unternehmungen und Betrieben der Gebietskörperschaft und der Gebietskörperschaft	0,00	0,00	0,00
2237	Nicht finanzierungswirksamer Transferaufwand	0,00	0,00	0,00
<b>224</b>	<b>Finanzaufwand</b>	<b>0,00</b>	<b>0,00</b>	<b>0,00</b>
2241	Zinsen aus Finanzschulden, Finanzierungsleasing, Forderungskauf und derivativen Finanzinstrumenten mit Grundgeschäft	0,00	0,00	0,00
2242	Zinsen und sonstige Aufwendungen aus derivativen Finanzinstrumenten ohne Grundgeschäft	0,00	0,00	0,00
2243	Gewinnentnahmen von Unternehmungen und marktbestimmten Betrieben der Gebietskörperschaft (innerhalb der Gebietskörperschaft)	0,00	0,00	0,00
2244	Sonstiger Finanzaufwand	0,00	0,00	0,00
2245	Nicht finanzierungswirksamer Finanzaufwand	0,00	0,00	0,00
<b>22</b>	<b>Summe Aufwendungen</b>	<b>465.200,00</b>	<b>448.400,00</b>	<b>455.705,47</b>
<b>SA0</b>	<b>Saldo (0) Nettoergebnis (21 - 22)</b>	<b>-130.400,00</b>	<b>-132.300,00</b>	<b>-96.600,67</b>
<b>230</b>	<b>Entnahmen von Haushaltsrücklagen</b>	<b>32.000,00</b>	<b>0,00</b>	<b>0,00</b>
2301	Entnahmen von Haushaltsrücklagen	32.000,00	0,00	0,00
<b>240</b>	<b>Zuweisung an Haushaltsrücklagen</b>	<b>3.000,00</b>	<b>17.500,00</b>	<b>0,00</b>
2401	Zuweisung an Haushaltsrücklagen	3.000,00	17.500,00	0,00
<b>23</b>	<b>Summe Haushaltsrücklagen</b>	<b>29.000,00</b>	<b>-17.500,00</b>	<b>0,00</b>
<b>SA00</b>	<b>Nettoergebnis nach Zuweisung und Entnahmen von Haushaltsrücklagen (Saldo 0 +/- SU23)</b>	<b>-101.400,00</b>	<b>-149.800,00</b>	<b>-96.600,67</b>

## Wirtschaftsförderung (Gruppe 7)

MVAG	Mittelverwendungs- und -aufbringungsgruppen (1. und 2. Ebene)	VA 2022	VA 2021	RA 2020
<b>211</b>	<b>Erträge aus der operativen Verwaltungstätigkeit</b>	<b>0,00</b>	<b>0,00</b>	<b>6,00</b>
2111	Erträge aus eigenen Abgaben	0,00	0,00	0,00
2112	Erträge aus Ertragsanteilen	0,00	0,00	0,00
2113	Erträge aus Gebühren	0,00	0,00	0,00
2114	Erträge aus Leistungen	0,00	0,00	0,00
2115	Erträge aus Besitz und wirtschaftlicher Tätigkeit	0,00	0,00	0,00
2116	Erträge aus Veräußerung und sonstige Erträge	0,00	0,00	6,00
2117	Nicht finanzierungswirksame operative Erträge	0,00	0,00	0,00
<b>212</b>	<b>Erträge aus Transfers</b>	<b>0,00</b>	<b>0,00</b>	<b>0,00</b>
2121	Transferertrag von Trägern des öffentlichen Rechts	0,00	0,00	0,00
2122	Transferertrag von Beteiligungen	0,00	0,00	0,00
2123	Transferertrag von Unternehmen (mit Finanzunternehmen)	0,00	0,00	0,00
2124	Transferertrag von Haushalten und Organisationen ohne Erwerbscharakter	0,00	0,00	0,00
2125	Transferertrag vom Ausland	0,00	0,00	0,00
2126	Investitions- und Tilgungszuschüsse zwischen Unternehmungen und Betrieben der Gebietskörperschaft und der Gebietskörperschaft	0,00	0,00	0,00
2127	Nicht finanzierungswirksamer Transferertrag	0,00	0,00	0,00
<b>213</b>	<b>Finanzerträge</b>	<b>0,00</b>	<b>0,00</b>	<b>0,00</b>
2131	Erträge aus Zinsen	0,00	0,00	0,00
2132	Erträge aus Zinsen aus derivativen Finanzinstrumenten ohne Grundgeschäft	0,00	0,00	0,00
2133	Erträge aus Gewinnentnahmen von marktbestimmten Betrieben	0,00	0,00	0,00
2134	Sonstige Finanzerträge	0,00	0,00	0,00
2135	Erträge aus Dividenden/Gewinnausschüttungen	0,00	0,00	0,00
2136	Sonstige nicht finanzierungswirksame Finanzerträge	0,00	0,00	0,00
<b>21</b>	<b>Summe Erträge</b>	<b>0,00</b>	<b>0,00</b>	<b>6,00</b>
<b>221</b>	<b>Personalaufwand</b>	<b>0,00</b>	<b>0,00</b>	<b>0,00</b>
2211	Personalaufwand (Bezüge, Nebengeb., Mehrleistungen)	0,00	0,00	0,00
2212	Gesetzlicher und freiwilliger Sozialaufwand	0,00	0,00	0,00
2213	Sonstiger Personalaufwand	0,00	0,00	0,00
2214	Nicht finanzierungswirksamer Personalaufwand	0,00	0,00	0,00
<b>222</b>	<b>Sachaufwand (ohne Transferaufwand)</b>	<b>6.200,00</b>	<b>5.800,00</b>	<b>5.400,08</b>
2221	Gebrauchs- und Verbrauchsgüter, Handelswaren	0,00	0,00	0,00
2222	Verwaltungs- und Betriebsaufwand	0,00	0,00	0,00

**Wirtschaftsförderung (Gruppe 7)**

MVAG	Mittelverwendungs- und -aufbringungsgruppen (1. und 2. Ebene)	VA 2022	VA 2021	RA 2020
2223	Leasing- und Mietaufwand	0,00	0,00	0,00
2224	Instandhaltung	0,00	0,00	0,00
2225	Sonstiger Sachaufwand	6.200,00	5.800,00	5.400,08
2226	Nicht finanzierungswirksamer Sachaufwand	0,00	0,00	0,00
<b>223</b>	<b>Transferaufwand (laufende Transfers und Kapitaltransfers)</b>	<b>5.300,00</b>	<b>7.800,00</b>	<b>2.840,50</b>
2231	Transferaufwand an Träger des öffentlichen Rechts	4.800,00	4.800,00	2.340,50
2232	Transferaufwand an Beteiligungen	0,00	0,00	0,00
2233	Transferaufwand an Unternehmen (mit Finanzunternehmen)	0,00	2.500,00	0,00
2234	Transferaufwand an Haushalte und Organisationen ohne Erwerbscharakter	500,00	500,00	500,00
2235	Transferaufwand an das Ausland	0,00	0,00	0,00
2236	Investitions- und Tilgungszuschüsse zwischen Unternehmungen und Betrieben der Gebietskörperschaft und der Gebietskörperschaft	0,00	0,00	0,00
2237	Nicht finanzierungswirksamer Transferaufwand	0,00	0,00	0,00
<b>224</b>	<b>Finanzaufwand</b>	<b>0,00</b>	<b>0,00</b>	<b>0,00</b>
2241	Zinsen aus Finanzschulden, Finanzierungsleasing, Forderungskauf und derivativen Finanzinstrumenten mit Grundgeschäft	0,00	0,00	0,00
2242	Zinsen und sonstige Aufwendungen aus derivativen Finanzinstrumenten ohne Grundgeschäft	0,00	0,00	0,00
2243	Gewinnentnahmen von Unternehmungen und marktbestimmten Betrieben der Gebietskörperschaft (innerhalb der Gebietskörperschaft)	0,00	0,00	0,00
2244	Sonstiger Finanzaufwand	0,00	0,00	0,00
2245	Nicht finanzierungswirksamer Finanzaufwand	0,00	0,00	0,00
<b>22</b>	<b>Summe Aufwendungen</b>	<b>11.500,00</b>	<b>13.600,00</b>	<b>8.240,58</b>
<b>SA0</b>	<b>Saldo (0) Nettoergebnis (21 - 22)</b>	<b>-11.500,00</b>	<b>-13.600,00</b>	<b>-8.234,58</b>
<b>230</b>	<b>Entnahmen von Haushaltsrücklagen</b>	<b>0,00</b>	<b>0,00</b>	<b>0,00</b>
2301	Entnahmen von Haushaltsrücklagen	0,00	0,00	0,00
<b>240</b>	<b>Zuweisung an Haushaltsrücklagen</b>	<b>0,00</b>	<b>0,00</b>	<b>0,00</b>
2401	Zuweisung an Haushaltsrücklagen	0,00	0,00	0,00
<b>23</b>	<b>Summe Haushaltsrücklagen</b>	<b>0,00</b>	<b>0,00</b>	<b>0,00</b>
<b>SA00</b>	<b>Nettoergebnis nach Zuweisung und Entnahmen von Haushaltsrücklagen (Saldo 0 +/- SU23)</b>	<b>-11.500,00</b>	<b>-13.600,00</b>	<b>-8.234,58</b>

## Dienstleistungen (Gruppe 8)

MVAG	Mittelverwendungs- und -aufbringungsgruppen (1. und 2. Ebene)	VA 2022	VA 2021	RA 2020
<b>211</b>	<b>Erträge aus der operativen Verwaltungstätigkeit</b>	<b>584.300,00</b>	<b>541.700,00</b>	<b>563.007,54</b>
2111	Erträge aus eigenen Abgaben	40.000,00	10.000,00	9.738,14
2112	Erträge aus Ertragsanteilen	0,00	0,00	0,00
2113	Erträge aus Gebühren	405.200,00	387.500,00	379.412,60
2114	Erträge aus Leistungen	43.900,00	34.100,00	35.185,04
2115	Erträge aus Besitz und wirtschaftlicher Tätigkeit	17.500,00	17.100,00	19.121,69
2116	Erträge aus Veräußerung und sonstige Erträge	77.700,00	93.000,00	119.550,07
2117	Nicht finanzierungswirksame operative Erträge	0,00	0,00	0,00
<b>212</b>	<b>Erträge aus Transfers</b>	<b>146.700,00</b>	<b>143.700,00</b>	<b>143.483,67</b>
2121	Transferertrag von Trägern des öffentlichen Rechts	53.400,00	52.500,00	51.372,87
2122	Transferertrag von Beteiligungen	0,00	0,00	0,00
2123	Transferertrag von Unternehmen (mit Finanzunternehmen)	0,00	0,00	0,00
2124	Transferertrag von Haushalten und Organisationen ohne Erwerbscharakter	0,00	0,00	0,00
2125	Transferertrag vom Ausland	0,00	0,00	0,00
2126	Investitions- und Tilgungszuschüsse zwischen Unternehmungen und Betrieben der Gebietskörperschaft und der Gebietskörperschaft	0,00	0,00	0,00
2127	Nicht finanzierungswirksamer Transferertrag	93.300,00	91.200,00	92.110,80
<b>213</b>	<b>Finanzerträge</b>	<b>0,00</b>	<b>0,00</b>	<b>0,00</b>
2131	Erträge aus Zinsen	0,00	0,00	0,00
2132	Erträge aus Zinsen aus derivativen Finanzinstrumenten ohne Grundgeschäft	0,00	0,00	0,00
2133	Erträge aus Gewinnentnahmen von marktbestimmten Betrieben	0,00	0,00	0,00
2134	Sonstige Finanzerträge	0,00	0,00	0,00
2135	Erträge aus Dividenden/Gewinnausschüttungen	0,00	0,00	0,00
2136	Sonstige nicht finanzierungswirksame Finanzerträge	0,00	0,00	0,00
<b>21</b>	<b>Summe Erträge</b>	<b>731.000,00</b>	<b>685.400,00</b>	<b>706.491,21</b>
<b>221</b>	<b>Personalaufwand</b>	<b>1.800,00</b>	<b>1.800,00</b>	<b>1.048,19</b>
2211	Personalaufwand (Bezüge, Nebengeb., Mehrleistungen)	1.400,00	1.400,00	832,14
2212	Gesetzlicher und freiwilliger Sozialaufwand	400,00	400,00	216,05
2213	Sonstiger Personalaufwand	0,00	0,00	0,00
2214	Nicht finanzierungswirksamer Personalaufwand	0,00	0,00	0,00
<b>222</b>	<b>Sachaufwand (ohne Transferaufwand)</b>	<b>712.100,00</b>	<b>608.100,00</b>	<b>629.421,44</b>
2221	Gebrauchs- und Verbrauchsgüter, Handelswaren	32.600,00	31.700,00	27.641,97
2222	Verwaltungs- und Betriebsaufwand	32.100,00	32.800,00	27.839,98

**Dienstleistungen (Gruppe 8)**

MVAG	Mittelverwendungs- und -aufbringungsgruppen (1. und 2. Ebene)	VA 2022	VA 2021	RA 2020
2223	Leasing- und Mietaufwand	3.000,00	2.900,00	3.198,03
2224	Instandhaltung	39.400,00	28.100,00	20.915,14
2225	Sonstiger Sachaufwand	438.200,00	349.800,00	327.832,76
2226	Nicht finanzierungswirksamer Sachaufwand	166.800,00	162.800,00	221.993,56
<b>223</b>	<b>Transferaufwand (laufende Transfers und Kapitaltransfers)</b>	<b>5.600,00</b>	<b>7.800,00</b>	<b>4.625,54</b>
2231	Transferaufwand an Träger des öffentlichen Rechts	5.600,00	7.800,00	4.625,54
2232	Transferaufwand an Beteiligungen	0,00	0,00	0,00
2233	Transferaufwand an Unternehmen (mit Finanzunternehmen)	0,00	0,00	0,00
2234	Transferaufwand an Haushalte und Organisationen ohne Erwerbscharakter	0,00	0,00	0,00
2235	Transferaufwand an das Ausland	0,00	0,00	0,00
2236	Investitions- und Tilgungszuschüsse zwischen Unternehmungen und Betrieben der Gebietskörperschaft und der Gebietskörperschaft	0,00	0,00	0,00
2237	Nicht finanzierungswirksamer Transferaufwand	0,00	0,00	0,00
<b>224</b>	<b>Finanzaufwand</b>	<b>9.500,00</b>	<b>14.200,00</b>	<b>15.901,13</b>
2241	Zinsen aus Finanzschulden, Finanzierungsleasing, Forderungskauf und derivativen Finanzinstrumenten mit Grundgeschäft	9.500,00	14.200,00	15.901,13
2242	Zinsen und sonstige Aufwendungen aus derivativen Finanzinstrumenten ohne Grundgeschäft	0,00	0,00	0,00
2243	Gewinnentnahmen von Unternehmungen und marktbestimmten Betrieben der Gebietskörperschaft (innerhalb der Gebietskörperschaft)	0,00	0,00	0,00
2244	Sonstiger Finanzaufwand	0,00	0,00	0,00
2245	Nicht finanzierungswirksamer Finanzaufwand	0,00	0,00	0,00
<b>22</b>	<b>Summe Aufwendungen</b>	<b>729.000,00</b>	<b>631.900,00</b>	<b>650.996,30</b>
<b>SA0</b>	<b>Saldo (0) Nettoergebnis (21 - 22)</b>	<b>2.000,00</b>	<b>53.500,00</b>	<b>55.494,91</b>
<b>230</b>	<b>Entnahmen von Haushaltsrücklagen</b>	<b>31.200,00</b>	<b>0,00</b>	<b>27.888,77</b>
2301	Entnahmen von Haushaltsrücklagen	31.200,00	0,00	27.888,77
<b>240</b>	<b>Zuweisung an Haushaltsrücklagen</b>	<b>60.700,00</b>	<b>13.000,00</b>	<b>0,00</b>
2401	Zuweisung an Haushaltsrücklagen	60.700,00	13.000,00	0,00
<b>23</b>	<b>Summe Haushaltsrücklagen</b>	<b>-29.500,00</b>	<b>-13.000,00</b>	<b>27.888,77</b>
<b>SA00</b>	<b>Nettoergebnis nach Zuweisung und Entnahmen von Haushaltsrücklagen (Saldo 0 +/- SU23)</b>	<b>-27.500,00</b>	<b>40.500,00</b>	<b>83.383,68</b>



## Finanzwirtschaft (Gruppe 9)

MVAG	Mittelverwendungs- und -aufbringungsgruppen (1. und 2. Ebene)	VA 2022	VA 2021	RA 2020
<b>211</b>	<b>Erträge aus der operativen Verwaltungstätigkeit</b>	<b>1.838.000,00</b>	<b>1.711.900,00</b>	<b>1.545.585,89</b>
2111	Erträge aus eigenen Abgaben	405.200,00	340.000,00	329.645,22
2112	Erträge aus Ertragsanteilen	1.432.800,00	1.371.900,00	1.211.273,17
2113	Erträge aus Gebühren	0,00	0,00	0,00
2114	Erträge aus Leistungen	0,00	0,00	0,00
2115	Erträge aus Besitz und wirtschaftlicher Tätigkeit	0,00	0,00	0,00
2116	Erträge aus Veräußerung und sonstige Erträge	0,00	0,00	4.667,50
2117	Nicht finanzierungswirksame operative Erträge	0,00	0,00	0,00
<b>212</b>	<b>Erträge aus Transfers</b>	<b>216.500,00</b>	<b>248.800,00</b>	<b>299.781,00</b>
2121	Transferertrag von Trägern des öffentlichen Rechts	216.500,00	248.800,00	299.781,00
2122	Transferertrag von Beteiligungen	0,00	0,00	0,00
2123	Transferertrag von Unternehmen (mit Finanzunternehmen)	0,00	0,00	0,00
2124	Transferertrag von Haushalten und Organisationen ohne Erwerbscharakter	0,00	0,00	0,00
2125	Transferertrag vom Ausland	0,00	0,00	0,00
2126	Investitions- und Tilgungszuschüsse zwischen Unternehmungen und Betrieben der Gebietskörperschaft und der Gebietskörperschaft	0,00	0,00	0,00
2127	Nicht finanzierungswirksamer Transferertrag	0,00	0,00	0,00
<b>213</b>	<b>Finanzerträge</b>	<b>100,00</b>	<b>100,00</b>	<b>14,49</b>
2131	Erträge aus Zinsen	100,00	100,00	14,49
2132	Erträge aus Zinsen aus derivativen Finanzinstrumenten ohne Grundgeschäft	0,00	0,00	0,00
2133	Erträge aus Gewinnentnahmen von marktbestimmten Betrieben	0,00	0,00	0,00
2134	Sonstige Finanzerträge	0,00	0,00	0,00
2135	Erträge aus Dividenden/Gewinnausschüttungen	0,00	0,00	0,00
2136	Sonstige nicht finanzierungswirksame Finanzerträge	0,00	0,00	0,00
<b>21</b>	<b>Summe Erträge</b>	<b>2.054.600,00</b>	<b>1.960.800,00</b>	<b>1.845.381,38</b>
<b>221</b>	<b>Personalaufwand</b>	<b>0,00</b>	<b>0,00</b>	<b>0,00</b>
2211	Personalaufwand (Bezüge, Nebengeb., Mehrleistungen)	0,00	0,00	0,00
2212	Gesetzlicher und freiwilliger Sozialaufwand	0,00	0,00	0,00
2213	Sonstiger Personalaufwand	0,00	0,00	0,00
2214	Nicht finanzierungswirksamer Personalaufwand	0,00	0,00	0,00
<b>222</b>	<b>Sachaufwand (ohne Transferaufwand)</b>	<b>88.900,00</b>	<b>14.300,00</b>	<b>56.292,87</b>
2221	Gebrauchs- und Verbrauchsgüter, Handelswaren	0,00	0,00	0,00
2222	Verwaltungs- und Betriebsaufwand	400,00	400,00	625,39

**Finanzwirtschaft (Gruppe 9)**

MVAG	Mittelverwendungs- und -aufbringungsgruppen (1. und 2. Ebene)	VA 2022	VA 2021	RA 2020
2223	Leasing- und Mietaufwand	0,00	0,00	0,00
2224	Instandhaltung	0,00	0,00	0,00
2225	Sonstiger Sachaufwand	88.500,00	13.900,00	55.667,48
2226	Nicht finanzierungswirksamer Sachaufwand	0,00	0,00	0,00
<b>223</b>	<b>Transferaufwand (laufende Transfers und Kapitaltransfers)</b>	<b>61.100,00</b>	<b>54.900,00</b>	<b>48.571,76</b>
2231	Transferaufwand an Träger des öffentlichen Rechts	61.100,00	54.900,00	48.571,76
2232	Transferaufwand an Beteiligungen	0,00	0,00	0,00
2233	Transferaufwand an Unternehmen (mit Finanzunternehmen)	0,00	0,00	0,00
2234	Transferaufwand an Haushalte und Organisationen ohne Erwerbscharakter	0,00	0,00	0,00
2235	Transferaufwand an das Ausland	0,00	0,00	0,00
2236	Investitions- und Tilgungszuschüsse zwischen Unternehmungen und Betrieben der Gebietskörperschaft und der Gebietskörperschaft	0,00	0,00	0,00
2237	Nicht finanzierungswirksamer Transferaufwand	0,00	0,00	0,00
<b>224</b>	<b>Finanzaufwand</b>	<b>2.600,00</b>	<b>2.600,00</b>	<b>2.521,83</b>
2241	Zinsen aus Finanzschulden, Finanzierungsleasing, Forderungskauf und derivativen Finanzinstrumenten mit Grundgeschäft	100,00	100,00	0,00
2242	Zinsen und sonstige Aufwendungen aus derivativen Finanzinstrumenten ohne Grundgeschäft	0,00	0,00	0,00
2243	Gewinnentnahmen von Unternehmungen und marktbestimmten Betrieben der Gebietskörperschaft (innerhalb der Gebietskörperschaft)	0,00	0,00	0,00
2244	Sonstiger Finanzaufwand	2.500,00	2.500,00	2.521,83
2245	Nicht finanzierungswirksamer Finanzaufwand	0,00	0,00	0,00
<b>22</b>	<b>Summe Aufwendungen</b>	<b>152.600,00</b>	<b>71.800,00</b>	<b>107.386,46</b>
<b>SA0</b>	<b>Saldo (0) Nettoergebnis (21 - 22)</b>	<b>1.902.000,00</b>	<b>1.889.000,00</b>	<b>1.737.994,92</b>
<b>230</b>	<b>Entnahmen von Haushaltsrücklagen</b>	<b>0,00</b>	<b>0,00</b>	<b>10.600,00</b>
2301	Entnahmen von Haushaltsrücklagen	0,00	0,00	10.600,00
<b>240</b>	<b>Zuweisung an Haushaltsrücklagen</b>	<b>0,00</b>	<b>42.000,00</b>	<b>31.387,81</b>
2401	Zuweisung an Haushaltsrücklagen	0,00	42.000,00	31.387,81
<b>23</b>	<b>Summe Haushaltsrücklagen</b>	<b>0,00</b>	<b>-42.000,00</b>	<b>-20.787,81</b>
<b>SA00</b>	<b>Nettoergebnis nach Zuweisung und Entnahmen von Haushaltsrücklagen (Saldo 0 +/- SU23)</b>	<b>1.902.000,00</b>	<b>1.847.000,00</b>	<b>1.717.207,11</b>

Finanzierungshaushalt Bereichsbudget 1. und 2. Ebene  
(Anlage 1b)



## Vertretungskörper und allgemeine Verwaltung (Gruppe 0)

MVAG	Mittelverwendungs- und aufbringungsgruppen (1. und 2. Ebene)	VA 2022	VA 2021	RA 2020
<b>311</b>	<b>Einzahlungen aus der operativen Verwaltungstätigkeit</b>	<b>100.700,00</b>	<b>89.700,00</b>	<b>91.067,96</b>
3111	Einzahlungen aus eigenen Abgaben	0,00	0,00	0,00
3112	Einzahlungen aus Ertragsanteilen	0,00	0,00	0,00
3113	Einzahlungen aus Gebühren	0,00	0,00	0,00
3114	Einzahlungen aus Leistungen	64.100,00	61.900,00	66.625,71
3115	Einzahlungen aus Besitz und wirtschaftlicher Tätigkeit	36.300,00	27.500,00	24.342,25
3116	Einzahlungen aus Veräußerung von geringwertigen Wirtschaftsgütern (GWG) und sonstige Einzahlungen	300,00	300,00	100,00
<b>312</b>	<b>Einzahlungen aus Transfers (ohne Kapitaltransfers)</b>	<b>20.300,00</b>	<b>15.100,00</b>	<b>13.948,34</b>
3121	Transferzahlungen von Trägern des öffentlichen Rechts	0,00	2.500,00	1.661,56
3122	Transferzahlungen von Beteiligungen	0,00	0,00	0,00
3123	Transferzahlungen von Unternehmen (inkl. Finanzunternehmen)	0,00	0,00	0,00
3124	Transferzahlungen von Haushalte und Organisationen ohne Erwerbscharakter	20.300,00	12.600,00	12.286,78
3125	Transferzahlungen vom Ausland	0,00	0,00	0,00
3126	Investitions- und Tilgungszuschüsse zwischen Unternehmungen und Betrieben der Gebietskörperschaft und der Gebietskörperschaft	0,00	0,00	0,00
<b>313</b>	<b>Einzahlungen aus Finanzerträgen</b>	<b>0,00</b>	<b>0,00</b>	<b>0,00</b>
3131	Einzahlungen aus Zinserträgen	0,00	0,00	0,00
3133	Einzahlungen aus Gewinnentnahmen von marktbestimmten Betrieben	0,00	0,00	0,00
3134	Sonstige Einzahlungen aus Finanzerträgen	0,00	0,00	0,00
3135	Einzahlungen aus Dividenden/Gewinnausschüttungen	0,00	0,00	0,00
<b>31</b>	<b>Summe Einzahlungen operative Gebarung</b>	<b>121.000,00</b>	<b>104.800,00</b>	<b>105.016,30</b>
<b>321</b>	<b>Auszahlungen aus Personalaufwand</b>	<b>270.300,00</b>	<b>264.400,00</b>	<b>270.899,62</b>
3211	Auszahlungen für Personalaufwand Bezüge, Nebengebühren, und Mehrleistungsvergütungen)	222.900,00	221.800,00	227.591,13
3212	Auszahlungen für gesetzliche und freiwillige Sozialaufwendungen	45.400,00	40.600,00	41.222,32
3213	Auszahlungen aus sonstigem Personalaufwand	2.000,00	2.000,00	2.086,17
<b>322</b>	<b>Auszahlungen aus Sachaufwand (ohne Transferaufwand)</b>	<b>174.500,00</b>	<b>181.700,00</b>	<b>128.243,89</b>
3221	Auszahlungen für Gebrauchs- und Verbrauchsgüter, Handelswaren	6.400,00	6.200,00	4.224,48
3222	Auszahlungen für Verwaltungs- und Betriebsaufwand	16.800,00	16.000,00	15.556,34
3223	Auszahlungen für Leasing- und Mietaufwand	8.300,00	8.100,00	7.437,19
3224	Auszahlungen für Instandhaltung	5.400,00	20.400,00	2.985,29
3225	Sonstige Auszahlungen aus Sachaufwand	137.600,00	131.000,00	98.040,59
<b>323</b>	<b>Auszahlungen aus Transfers (ohne Kapitaltransfers)</b>	<b>196.600,00</b>	<b>177.900,00</b>	<b>153.929,82</b>
3231	Transferzahlungen an Träger des öffentlichen Rechts	191.200,00	177.700,00	149.549,47
3232	Transferzahlungen an Beteiligungen	0,00	0,00	0,00
3233	Transferzahlungen an Unternehmen (inkl. Finanzunternehmen)	5.300,00	100,00	4.328,52

## Vertretungskörper und allgemeine Verwaltung (Gruppe 0)

MVAG	Mittelverwendungs- und aufbringungsgruppen (1. und 2. Ebene)	VA 2022	VA 2021	RA 2020
3234	Transferzahlungen an Haushalte und Organisationen ohne Erwerbscharakter	100,00	100,00	51,83
3235	Transferzahlungen an das Ausland	0,00	0,00	0,00
3236	Investitions- und Tilgungszuschüsse zwischen Unternehmungen und Betrieben der Gebietskörperschaft und der Gebietskörperschaft	0,00	0,00	0,00
<b>324</b>	<b>Auszahlungen aus Finanzaufwand</b>	<b>600,00</b>	<b>1.000,00</b>	<b>1.097,33</b>
3241	Auszahlungen für Zinsaufwand, für Finanzierungsleasing, für Forderungskauf, für Finanzschulden und derivative Finanzinstrumente m	600,00	1.000,00	1.097,33
3242	Auszahlungen für Zinsen aus derivativen Finanzinstrumenten ohne Grundgeschäft	0,00	0,00	0,00
3243	Auszahlung aus Gewinnentnahmen von marktbestimmten Betrieben	0,00	0,00	0,00
3244	Sonstige Auszahlungen aus Finanzaufwendungen	0,00	0,00	0,00
<b>32</b>	<b>Summe Auszahlungen operative Gebarung</b>	<b>642.000,00</b>	<b>625.000,00</b>	<b>554.170,66</b>
<b>SA1</b>	<b>Saldo (1) Geldfluss aus der Operativen Gebarung (31 – 32)</b>	<b>-521.000,00</b>	<b>-520.200,00</b>	<b>-449.154,36</b>
<b>331</b>	<b>Einzahlungen aus der Investitionstätigkeit</b>	<b>0,00</b>	<b>0,00</b>	<b>0,00</b>
3311	Einzahlungen aus der Veräußerung von immateriellem Vermögen	0,00	0,00	0,00
3312	Einzahlungen aus der Veräußerung von Grundstücken und Grundstückeinrichtungen	0,00	0,00	0,00
3313	Einzahlungen aus der Veräußerung von Gebäuden und Bauten	0,00	0,00	0,00
3314	Einzahlungen aus der Veräußerung von technischen Anlagen, Fahrzeuge und Maschinen	0,00	0,00	0,00
3315	Einzahlungen aus der Veräußerung von Amts-, Betriebs- und Geschäftsausstattung	0,00	0,00	0,00
3316	Einzahlungen aus der Veräußerung von Kulturgütern	0,00	0,00	0,00
3317	Einzahlungen aus der Veräußerung von Beteiligungen	0,00	0,00	0,00
<b>332</b>	<b>Einzahlungen aus der Rückzahlung von Darlehen sowie gewährten Vorschüssen</b>	<b>500,00</b>	<b>1.100,00</b>	<b>1.064,52</b>
3321	Einzahlungen aus Darlehen an Träger des öffentlichen Rechts	0,00	0,00	0,00
3322	Einzahlungen aus Darlehen an Beteiligungen	0,00	0,00	0,00
3323	Einzahlungen aus Darlehen an Unternehmen und Haushalte	0,00	0,00	0,00
3325	Einzahlungen aus Vorschüssen und Anzahlungen	500,00	1.100,00	1.064,52
<b>333</b>	<b>Einzahlungen aus Kapitaltransfers</b>	<b>0,00</b>	<b>0,00</b>	<b>0,00</b>
3331	Kapitaltransferzahlungen von Trägern des öffentlichen Rechts	0,00	0,00	0,00
3332	Kapitaltransferzahlungen von Beteiligungen	0,00	0,00	0,00
3333	Kapitaltransferzahlungen von Unternehmen	0,00	0,00	0,00
3334	Kapitaltransferzahlungen von Haushalten und Organisationen ohne Erwerbscharakter	0,00	0,00	0,00
3335	Kapitaltransferzahlungen vom Ausland	0,00	0,00	0,00
<b>33</b>	<b>Summe Einzahlungen investive Gebarung</b>	<b>500,00</b>	<b>1.100,00</b>	<b>1.064,52</b>
<b>341</b>	<b>Auszahlungen aus der Investitionstätigkeit</b>	<b>1.500,00</b>	<b>1.500,00</b>	<b>0,00</b>
3411	Auszahlungen für den Erwerb von immateriellem Vermögen	0,00	0,00	0,00
3412	Auszahlungen für den Erwerb von Grundstücken und Grundstückseinrichtungen	0,00	0,00	0,00

## Vertretungskörper und allgemeine Verwaltung (Gruppe 0)

MVAG	Mittelverwendungs- und aufbringungsgruppen (1. und 2. Ebene)	VA 2022	VA 2021	RA 2020
3413	Auszahlungen für den Erwerb von Gebäuden und Bauten	0,00	0,00	0,00
3414	Auszahlungen für den Erwerb von technischen Anlagen, Fahrzeuge und Maschinen	1.500,00	1.500,00	0,00
3415	Auszahlungen für den Erwerb von Amts-, Betriebs- und Geschäftsausstattung	0,00	0,00	0,00
3416	Auszahlungen für den Erwerb von Kulturgütern	0,00	0,00	0,00
3417	Auszahlungen für den Erwerb von Beteiligungen	0,00	0,00	0,00
<b>342</b>	<b>Auszahlungen von gewährten Darlehen sowie gewährten Vorschüssen</b>	<b>0,00</b>	<b>0,00</b>	<b>0,00</b>
3421	Auszahlung von Darlehen an Träger des öffentlichen Rechts	0,00	0,00	0,00
3422	Auszahlung von Darlehen an Beteiligungen	0,00	0,00	0,00
3423	Auszahlung von Darlehen an Unternehmen und Haushalte	0,00	0,00	0,00
3425	Auszahlungen von Vorschüssen und Anzahlungen	0,00	0,00	0,00
<b>343</b>	<b>Auszahlungen aus Kapitaltransfers</b>	<b>0,00</b>	<b>0,00</b>	<b>0,00</b>
3431	Kapitaltransferzahlungen an Träger des öffentlichen Rechts	0,00	0,00	0,00
3432	Kapitaltransferzahlungen an Beteiligungen	0,00	0,00	0,00
3433	Kapitaltransferzahlungen an Unternehmen (Finanzunternehmen)	0,00	0,00	0,00
3434	Kapitaltransferzahlungen an Haushalte und Organisationen ohne Erwerbscharakter	0,00	0,00	0,00
3435	Kapitaltransferzahlungen an das Ausland	0,00	0,00	0,00
<b>34</b>	<b>Summe Auszahlungen investive Gebarung</b>	<b>1.500,00</b>	<b>1.500,00</b>	<b>0,00</b>
<b>SA2</b>	<b>Saldo (2) Geldfluss aus der Investiven Gebarung (33 – 34)</b>	<b>-1.000,00</b>	<b>-400,00</b>	<b>1.064,52</b>
<b>SA3</b>	<b>Saldo (3) Nettofinanzierungssaldo (Saldo 1 + Saldo 2)</b>	<b>-522.000,00</b>	<b>-520.600,00</b>	<b>-448.089,84</b>
<b>351</b>	<b>Einzahlungen aus der Aufnahme von Finanzschulden</b>	<b>0,00</b>	<b>0,00</b>	<b>0,00</b>
3511	Einzahlungen aus empfangenen Darlehen von öffentlichen Körperschaften und Rechtsträgern	0,00	0,00	0,00
3512	Einzahlungen aus empfangenen Darlehen von Beteiligungen	0,00	0,00	0,00
3513	Einzahlungen aus empfangenen Darlehen von Unternehmen und privaten Haushalten	0,00	0,00	0,00
3514	Einzahlungen aus Finanzschulden (Finanzunternehmen)	0,00	0,00	0,00
<b>353</b>	<b>Einzahlungen infolge eines Kapitaltausch bei derivativen Finanzinstrumenten mit Grundgeschäft</b>	<b>0,00</b>	<b>0,00</b>	<b>0,00</b>
3530	Einzahlungen infolge eines Kapitaltausch bei derivativen Finanzinstrumenten mit Grundgeschäft	0,00	0,00	0,00
<b>355</b>	<b>Einzahlungen aus dem Abgang von Finanzinstrumenten</b>	<b>0,00</b>	<b>0,00</b>	<b>0,00</b>
3550	Einzahlungen aus dem Abgang von Finanzinstrumenten	0,00	0,00	0,00
<b>35</b>	<b>Summe Einzahlungen aus der Finanzierungstätigkeit</b>	<b>0,00</b>	<b>0,00</b>	<b>0,00</b>
<b>361</b>	<b>Auszahlungen aus der Tilgung von Finanzschulden</b>	<b>16.500,00</b>	<b>16.300,00</b>	<b>16.253,34</b>
3611	Auszahlungen aus empfangenen Darlehen von öffentlichen Körperschaften und Rechtsträgern	0,00	0,00	0,00

**Vertretungskörper und allgemeine Verwaltung (Gruppe 0)**

<b>MVAG</b>	<b>Mittelverwendungs- und aufbringungsgruppen (1. und 2. Ebene)</b>	<b>VA 2022</b>	<b>VA 2021</b>	<b>RA 2020</b>
3612	Auszahlungen aus empfangenen Darlehen von Beteiligungen	0,00	0,00	0,00
3613	Auszahlungen aus empfangenen Darlehen von Unternehmen und privaten Haushalten	0,00	0,00	0,00
3614	Auszahlungen aus Finanzschulden	16.500,00	16.300,00	16.253,34
3615	Auszahlung aus der Rückzahlung von Leasingverbindlichkeiten	0,00	0,00	0,00
<b>363</b>	<b>Auszahlungen infolge eines Kapitaltausch bei derivativen Finanzinstrumenten mit Grundgeschäft</b>	<b>0,00</b>	<b>0,00</b>	<b>0,00</b>
3630	Auszahlungen infolge eines Kapitaltausch bei derivativen Finanzinstrumenten mit Grundgeschäft	0,00	0,00	0,00
<b>365</b>	<b>Auszahlungen für den Erwerb von Finanzinstrumenten</b>	<b>0,00</b>	<b>0,00</b>	<b>0,00</b>
3650	Auszahlungen für den Erwerb von Finanzinstrumenten	0,00	0,00	0,00
<b>36</b>	<b>Summe Auszahlungen aus der Finanzierungstätigkeit</b>	<b>16.500,00</b>	<b>16.300,00</b>	<b>16.253,34</b>
<b>SA4</b>	<b>Saldo (4) Geldfluss aus der Finanzierungstätigkeit (35 – 36)</b>	<b>-16.500,00</b>	<b>-16.300,00</b>	<b>-16.253,34</b>
<b>SA5</b>	<b>Saldo (5) Geldfluss aus der voranschlagswirksamen Gebarung (Saldo 3 + Saldo 4)</b>	<b>-538.500,00</b>	<b>-536.900,00</b>	<b>-464.343,18</b>



## Öffentliche Ordnung und Sicherheit (Gruppe 1)

MVAG	Mittelverwendungs- und aufbringungsgruppen (1. und 2. Ebene)	VA 2022	VA 2021	RA 2020
<b>311</b>	<b>Einzahlungen aus der operativen Verwaltungstätigkeit</b>	<b>42.000,00</b>	<b>0,00</b>	<b>16,00</b>
3111	Einzahlungen aus eigenen Abgaben	0,00	0,00	0,00
3112	Einzahlungen aus Ertragsanteilen	0,00	0,00	0,00
3113	Einzahlungen aus Gebühren	0,00	0,00	0,00
3114	Einzahlungen aus Leistungen	0,00	0,00	0,00
3115	Einzahlungen aus Besitz und wirtschaftlicher Tätigkeit	0,00	0,00	0,00
3116	Einzahlungen aus Veräußerung von geringwertigen Wirtschaftsgütern (GWG) und sonstige Einzahlungen	42.000,00	0,00	16,00
<b>312</b>	<b>Einzahlungen aus Transfers (ohne Kapitaltransfers)</b>	<b>0,00</b>	<b>5.300,00</b>	<b>0,00</b>
3121	Transferzahlungen von Trägern des öffentlichen Rechts	0,00	5.300,00	0,00
3122	Transferzahlungen von Beteiligungen	0,00	0,00	0,00
3123	Transferzahlungen von Unternehmen (inkl. Finanzunternehmen)	0,00	0,00	0,00
3124	Transferzahlungen von Haushalte und Organisationen ohne Erwerbscharakter	0,00	0,00	0,00
3125	Transferzahlungen vom Ausland	0,00	0,00	0,00
3126	Investitions- und Tilgungszuschüsse zwischen Unternehmungen und Betrieben der Gebietskörperschaft und der Gebietskörperschaft	0,00	0,00	0,00
<b>313</b>	<b>Einzahlungen aus Finanzerträgen</b>	<b>0,00</b>	<b>0,00</b>	<b>0,00</b>
3131	Einzahlungen aus Zinserträgen	0,00	0,00	0,00
3133	Einzahlungen aus Gewinnentnahmen von marktbestimmten Betrieben	0,00	0,00	0,00
3134	Sonstige Einzahlungen aus Finanzerträgen	0,00	0,00	0,00
3135	Einzahlungen aus Dividenden/Gewinnausschüttungen	0,00	0,00	0,00
<b>31</b>	<b>Summe Einzahlungen operative Gebarung</b>	<b>42.000,00</b>	<b>5.300,00</b>	<b>16,00</b>
<b>321</b>	<b>Auszahlungen aus Personalaufwand</b>	<b>0,00</b>	<b>0,00</b>	<b>0,00</b>
3211	Auszahlungen für Personalaufwand Bezüge, Nebengebühren, und Mehrleistungsvergütungen)	0,00	0,00	0,00
3212	Auszahlungen für gesetzliche und freiwillige Sozialaufwendungen	0,00	0,00	0,00
3213	Auszahlungen aus sonstigem Personalaufwand	0,00	0,00	0,00
<b>322</b>	<b>Auszahlungen aus Sachaufwand (ohne Transferaufwand)</b>	<b>29.900,00</b>	<b>35.300,00</b>	<b>19.337,72</b>
3221	Auszahlungen für Gebrauchs- und Verbrauchsgüter, Handelswaren	15.800,00	15.600,00	7.959,53
3222	Auszahlungen für Verwaltungs- und Betriebsaufwand	4.500,00	4.400,00	4.123,07
3223	Auszahlungen für Leasing- und Mietaufwand	500,00	1.000,00	280,92
3224	Auszahlungen für Instandhaltung	3.800,00	5.400,00	3.016,13
3225	Sonstige Auszahlungen aus Sachaufwand	5.300,00	8.900,00	3.958,07
<b>323</b>	<b>Auszahlungen aus Transfers (ohne Kapitaltransfers)</b>	<b>500,00</b>	<b>500,00</b>	<b>483,20</b>
3231	Transferzahlungen an Träger des öffentlichen Rechts	200,00	200,00	226,50
3232	Transferzahlungen an Beteiligungen	0,00	0,00	0,00
3233	Transferzahlungen an Unternehmen (inkl. Finanzunternehmen)	0,00	0,00	0,00

## Öffentliche Ordnung und Sicherheit (Gruppe 1)

MVAG	Mittelverwendungs- und aufbringungsgruppen (1. und 2. Ebene)	VA 2022	VA 2021	RA 2020
3234	Transferzahlungen an Haushalte und Organisationen ohne Erwerbscharakter	300,00	300,00	256,70
3235	Transferzahlungen an das Ausland	0,00	0,00	0,00
3236	Investitions- und Tilgungszuschüsse zwischen Unternehmungen und Betrieben der Gebietskörperschaft und der Gebietskörperschaft	0,00	0,00	0,00
<b>324</b>	<b>Auszahlungen aus Finanzaufwand</b>	<b>0,00</b>	<b>0,00</b>	<b>0,00</b>
3241	Auszahlungen für Zinsaufwand, für Finanzierungsleasing, für Forderungskauf, für Finanzschulden und derivative Finanzinstrumente m	0,00	0,00	0,00
3242	Auszahlungen für Zinsen aus derivativen Finanzinstrumenten ohne Grundgeschäft	0,00	0,00	0,00
3243	Auszahlung aus Gewinnentnahmen von marktbestimmten Betrieben	0,00	0,00	0,00
3244	Sonstige Auszahlungen aus Finanzaufwendungen	0,00	0,00	0,00
<b>32</b>	<b>Summe Auszahlungen operative Gebarung</b>	<b>30.400,00</b>	<b>35.800,00</b>	<b>19.820,92</b>
<b>SA1</b>	<b>Saldo (1) Geldfluss aus der Operativen Gebarung (31 – 32)</b>	<b>11.600,00</b>	<b>-30.500,00</b>	<b>-19.804,92</b>
<b>331</b>	<b>Einzahlungen aus der Investitionstätigkeit</b>	<b>0,00</b>	<b>0,00</b>	<b>0,00</b>
3311	Einzahlungen aus der Veräußerung von immateriellem Vermögen	0,00	0,00	0,00
3312	Einzahlungen aus der Veräußerung von Grundstücken und Grundstückeinrichtungen	0,00	0,00	0,00
3313	Einzahlungen aus der Veräußerung von Gebäuden und Bauten	0,00	0,00	0,00
3314	Einzahlungen aus der Veräußerung von technischen Anlagen, Fahrzeuge und Maschinen	0,00	0,00	0,00
3315	Einzahlungen aus der Veräußerung von Amts-, Betriebs- und Geschäftsausstattung	0,00	0,00	0,00
3316	Einzahlungen aus der Veräußerung von Kulturgütern	0,00	0,00	0,00
3317	Einzahlungen aus der Veräußerung von Beteiligungen	0,00	0,00	0,00
<b>332</b>	<b>Einzahlungen aus der Rückzahlung von Darlehen sowie gewährten Vorschüssen</b>	<b>0,00</b>	<b>0,00</b>	<b>0,00</b>
3321	Einzahlungen aus Darlehen an Träger des öffentlichen Rechts	0,00	0,00	0,00
3322	Einzahlungen aus Darlehen an Beteiligungen	0,00	0,00	0,00
3323	Einzahlungen aus Darlehen an Unternehmen und Haushalte	0,00	0,00	0,00
3325	Einzahlungen aus Vorschüssen und Anzahlungen	0,00	0,00	0,00
<b>333</b>	<b>Einzahlungen aus Kapitaltransfers</b>	<b>79.100,00</b>	<b>536.700,00</b>	<b>165.411,85</b>
3331	Kapitaltransferzahlungen von Trägern des öffentlichen Rechts	79.100,00	536.700,00	165.411,85
3332	Kapitaltransferzahlungen von Beteiligungen	0,00	0,00	0,00
3333	Kapitaltransferzahlungen von Unternehmen	0,00	0,00	0,00
3334	Kapitaltransferzahlungen von Haushalten und Organisationen ohne Erwerbscharakter	0,00	0,00	0,00
3335	Kapitaltransferzahlungen vom Ausland	0,00	0,00	0,00
<b>33</b>	<b>Summe Einzahlungen investive Gebarung</b>	<b>79.100,00</b>	<b>536.700,00</b>	<b>165.411,85</b>
<b>341</b>	<b>Auszahlungen aus der Investitionstätigkeit</b>	<b>121.100,00</b>	<b>914.700,00</b>	<b>223.677,24</b>
3411	Auszahlungen für den Erwerb von immateriellem Vermögen	0,00	0,00	0,00
3412	Auszahlungen für den Erwerb von Grundstücken und Grundstückseinrichtungen	0,00	0,00	0,00

**Öffentliche Ordnung und Sicherheit (Gruppe 1)**

MVAG	Mittelverwendungs- und aufbringungsgruppen (1. und 2. Ebene)	VA 2022	VA 2021	RA 2020
3413	Auszahlungen für den Erwerb von Gebäuden und Bauten	64.000,00	864.700,00	212.783,68
3414	Auszahlungen für den Erwerb von technischen Anlagen, Fahrzeuge und Maschinen	57.100,00	0,00	0,00
3415	Auszahlungen für den Erwerb von Amts-, Betriebs- und Geschäftsausstattung	0,00	50.000,00	10.893,56
3416	Auszahlungen für den Erwerb von Kulturgütern	0,00	0,00	0,00
3417	Auszahlungen für den Erwerb von Beteiligungen	0,00	0,00	0,00
<b>342</b>	<b>Auszahlungen von gewährten Darlehen sowie gewährten Vorschüssen</b>	<b>0,00</b>	<b>0,00</b>	<b>0,00</b>
3421	Auszahlung von Darlehen an Träger des öffentlichen Rechts	0,00	0,00	0,00
3422	Auszahlung von Darlehen an Beteiligungen	0,00	0,00	0,00
3423	Auszahlung von Darlehen an Unternehmen und Haushalte	0,00	0,00	0,00
3425	Auszahlungen von Vorschüssen und Anzahlungen	0,00	0,00	0,00
<b>343</b>	<b>Auszahlungen aus Kapitaltransfers</b>	<b>0,00</b>	<b>0,00</b>	<b>0,00</b>
3431	Kapitaltransferzahlungen an Träger des öffentlichen Rechts	0,00	0,00	0,00
3432	Kapitaltransferzahlungen an Beteiligungen	0,00	0,00	0,00
3433	Kapitaltransferzahlungen an Unternehmen (Finanzunternehmen)	0,00	0,00	0,00
3434	Kapitaltransferzahlungen an Haushalte und Organisationen ohne Erwerbscharakter	0,00	0,00	0,00
3435	Kapitaltransferzahlungen an das Ausland	0,00	0,00	0,00
<b>34</b>	<b>Summe Auszahlungen investive Gebarung</b>	<b>121.100,00</b>	<b>914.700,00</b>	<b>223.677,24</b>
<b>SA2</b>	<b>Saldo (2) Geldfluss aus der Investiven Gebarung (33 – 34)</b>	<b>-42.000,00</b>	<b>-378.000,00</b>	<b>-58.265,39</b>
<b>SA3</b>	<b>Saldo (3) Nettofinanzierungssaldo (Saldo 1 + Saldo 2)</b>	<b>-30.400,00</b>	<b>-408.500,00</b>	<b>-78.070,31</b>
<b>351</b>	<b>Einzahlungen aus der Aufnahme von Finanzschulden</b>	<b>0,00</b>	<b>0,00</b>	<b>0,00</b>
3511	Einzahlungen aus empfangenen Darlehen von öffentlichen Körperschaften und Rechtsträgern	0,00	0,00	0,00
3512	Einzahlungen aus empfangenen Darlehen von Beteiligungen	0,00	0,00	0,00
3513	Einzahlungen aus empfangenen Darlehen von Unternehmen und privaten Haushalten	0,00	0,00	0,00
3514	Einzahlungen aus Finanzschulden (Finanzunternehmen)	0,00	0,00	0,00
<b>353</b>	<b>Einzahlungen infolge eines Kapitaltausch bei derivativen Finanzinstrumenten mit Grundgeschäft</b>	<b>0,00</b>	<b>0,00</b>	<b>0,00</b>
3530	Einzahlungen infolge eines Kapitaltausch bei derivativen Finanzinstrumenten mit Grundgeschäft	0,00	0,00	0,00
<b>355</b>	<b>Einzahlungen aus dem Abgang von Finanzinstrumenten</b>	<b>0,00</b>	<b>0,00</b>	<b>0,00</b>
3550	Einzahlungen aus dem Abgang von Finanzinstrumenten	0,00	0,00	0,00
<b>35</b>	<b>Summe Einzahlungen aus der Finanzierungstätigkeit</b>	<b>0,00</b>	<b>0,00</b>	<b>0,00</b>
<b>361</b>	<b>Auszahlungen aus der Tilgung von Finanzschulden</b>	<b>0,00</b>	<b>0,00</b>	<b>0,00</b>
3611	Auszahlungen aus empfangenen Darlehen von öffentlichen Körperschaften und Rechtsträgern	0,00	0,00	0,00

**Öffentliche Ordnung und Sicherheit (Gruppe 1)**

MVAG	Mittelverwendungs- und aufbringungsgruppen (1. und 2. Ebene)	VA 2022	VA 2021	RA 2020
3612	Auszahlungen aus empfangenen Darlehen von Beteiligungen	0,00	0,00	0,00
3613	Auszahlungen aus empfangenen Darlehen von Unternehmen und privaten Haushalten	0,00	0,00	0,00
3614	Auszahlungen aus Finanzschulden	0,00	0,00	0,00
3615	Auszahlung aus der Rückzahlung von Leasingverbindlichkeiten	0,00	0,00	0,00
<b>363</b>	<b>Auszahlungen infolge eines Kapitaltausch bei derivativen Finanzinstrumenten mit Grundgeschäft</b>	<b>0,00</b>	<b>0,00</b>	<b>0,00</b>
3630	Auszahlungen infolge eines Kapitaltausch bei derivativen Finanzinstrumenten mit Grundgeschäft	0,00	0,00	0,00
<b>365</b>	<b>Auszahlungen für den Erwerb von Finanzinstrumenten</b>	<b>0,00</b>	<b>0,00</b>	<b>0,00</b>
3650	Auszahlungen für den Erwerb von Finanzinstrumenten	0,00	0,00	0,00
<b>36</b>	<b>Summe Auszahlungen aus der Finanzierungstätigkeit</b>	<b>0,00</b>	<b>0,00</b>	<b>0,00</b>
<b>SA4</b>	<b>Saldo (4) Geldfluss aus der Finanzierungstätigkeit (35 – 36)</b>	<b>0,00</b>	<b>0,00</b>	<b>0,00</b>
<b>SA5</b>	<b>Saldo (5) Geldfluss aus der voranschlagswirksamen Gebarung (Saldo 3 + Saldo 4)</b>	<b>-30.400,00</b>	<b>-408.500,00</b>	<b>-78.070,31</b>

## Unterricht, Erziehung, Sport und Wissenschaft (Gruppe 2)

MVAG	Mittelverwendungs- und aufbringungsgruppen (1. und 2. Ebene)	VA 2022	VA 2021	RA 2020
<b>311</b>	<b>Einzahlungen aus der operativen Verwaltungstätigkeit</b>	<b>57.600,00</b>	<b>51.600,00</b>	<b>62.065,51</b>
3111	Einzahlungen aus eigenen Abgaben	0,00	0,00	0,00
3112	Einzahlungen aus Ertragsanteilen	0,00	0,00	0,00
3113	Einzahlungen aus Gebühren	0,00	0,00	0,00
3114	Einzahlungen aus Leistungen	53.000,00	47.000,00	52.371,91
3115	Einzahlungen aus Besitz und wirtschaftlicher Tätigkeit	4.400,00	4.400,00	4.327,60
3116	Einzahlungen aus Veräußerung von geringwertigen Wirtschaftsgütern (GWG) und sonstige Einzahlungen	200,00	200,00	5.366,00
<b>312</b>	<b>Einzahlungen aus Transfers (ohne Kapitaltransfers)</b>	<b>196.200,00</b>	<b>190.100,00</b>	<b>185.722,93</b>
3121	Transferzahlungen von Trägern des öffentlichen Rechts	196.200,00	190.100,00	185.722,93
3122	Transferzahlungen von Beteiligungen	0,00	0,00	0,00
3123	Transferzahlungen von Unternehmen (inkl. Finanzunternehmen)	0,00	0,00	0,00
3124	Transferzahlungen von Haushalte und Organisationen ohne Erwerbscharakter	0,00	0,00	0,00
3125	Transferzahlungen vom Ausland	0,00	0,00	0,00
3126	Investitions- und Tilgungszuschüsse zwischen Unternehmungen und Betrieben der Gebietskörperschaft und der Gebietskörperschaft	0,00	0,00	0,00
<b>313</b>	<b>Einzahlungen aus Finanzerträgen</b>	<b>0,00</b>	<b>0,00</b>	<b>0,00</b>
3131	Einzahlungen aus Zinserträgen	0,00	0,00	0,00
3133	Einzahlungen aus Gewinnentnahmen von marktbestimmten Betrieben	0,00	0,00	0,00
3134	Sonstige Einzahlungen aus Finanzerträgen	0,00	0,00	0,00
3135	Einzahlungen aus Dividenden/Gewinnausschüttungen	0,00	0,00	0,00
<b>31</b>	<b>Summe Einzahlungen operative Gebarung</b>	<b>253.800,00</b>	<b>241.700,00</b>	<b>247.788,44</b>
<b>321</b>	<b>Auszahlungen aus Personalaufwand</b>	<b>311.700,00</b>	<b>291.100,00</b>	<b>285.196,19</b>
3211	Auszahlungen für Personalaufwand Bezüge, Nebengebühren, und Mehrleistungsvergütungen)	244.900,00	228.900,00	224.197,97
3212	Auszahlungen für gesetzliche und freiwillige Sozialaufwendungen	66.800,00	62.200,00	60.998,22
3213	Auszahlungen aus sonstigem Personalaufwand	0,00	0,00	0,00
<b>322</b>	<b>Auszahlungen aus Sachaufwand (ohne Transferaufwand)</b>	<b>201.700,00</b>	<b>205.800,00</b>	<b>211.994,88</b>
3221	Auszahlungen für Gebrauchs- und Verbrauchsgüter, Handelswaren	15.900,00	16.300,00	11.721,16
3222	Auszahlungen für Verwaltungs- und Betriebsaufwand	21.200,00	21.200,00	17.851,41
3223	Auszahlungen für Leasing- und Mietaufwand	16.200,00	15.800,00	14.444,91
3224	Auszahlungen für Instandhaltung	1.700,00	2.400,00	2.927,25
3225	Sonstige Auszahlungen aus Sachaufwand	146.700,00	150.100,00	165.050,15
<b>323</b>	<b>Auszahlungen aus Transfers (ohne Kapitaltransfers)</b>	<b>25.400,00</b>	<b>6.400,00</b>	<b>4.993,50</b>
3231	Transferzahlungen an Träger des öffentlichen Rechts	300,00	300,00	253,50
3232	Transferzahlungen an Beteiligungen	0,00	0,00	0,00
3233	Transferzahlungen an Unternehmen (inkl. Finanzunternehmen)	0,00	0,00	0,00

## Unterricht, Erziehung, Sport und Wissenschaft (Gruppe 2)

MVAG	Mittelverwendungs- und aufbringungsgruppen (1. und 2. Ebene)	VA 2022	VA 2021	RA 2020
3234	Transferzahlungen an Haushalte und Organisationen ohne Erwerbscharakter	25.100,00	6.100,00	4.740,00
3235	Transferzahlungen an das Ausland	0,00	0,00	0,00
3236	Investitions- und Tilgungszuschüsse zwischen Unternehmungen und Betrieben der Gebietskörperschaft und der Gebietskörperschaft	0,00	0,00	0,00
<b>324</b>	<b>Auszahlungen aus Finanzaufwand</b>	<b>1.200,00</b>	<b>400,00</b>	<b>452,15</b>
3241	Auszahlungen für Zinsaufwand, für Finanzierungsleasing, für Forderungskauf, für Finanzschulden und derivative Finanzinstrumente m	1.200,00	400,00	452,15
3242	Auszahlungen für Zinsen aus derivativen Finanzinstrumenten ohne Grundgeschäft	0,00	0,00	0,00
3243	Auszahlung aus Gewinnentnahmen von marktbestimmten Betrieben	0,00	0,00	0,00
3244	Sonstige Auszahlungen aus Finanzaufwendungen	0,00	0,00	0,00
<b>32</b>	<b>Summe Auszahlungen operative Gebarung</b>	<b>540.000,00</b>	<b>503.700,00</b>	<b>502.636,72</b>
<b>SA1</b>	<b>Saldo (1) Geldfluss aus der Operativen Gebarung (31 – 32)</b>	<b>-286.200,00</b>	<b>-262.000,00</b>	<b>-254.848,28</b>
<b>331</b>	<b>Einzahlungen aus der Investitionstätigkeit</b>	<b>0,00</b>	<b>0,00</b>	<b>0,00</b>
3311	Einzahlungen aus der Veräußerung von immateriellem Vermögen	0,00	0,00	0,00
3312	Einzahlungen aus der Veräußerung von Grundstücken und Grundstückeinrichtungen	0,00	0,00	0,00
3313	Einzahlungen aus der Veräußerung von Gebäuden und Bauten	0,00	0,00	0,00
3314	Einzahlungen aus der Veräußerung von technischen Anlagen, Fahrzeuge und Maschinen	0,00	0,00	0,00
3315	Einzahlungen aus der Veräußerung von Amts-, Betriebs- und Geschäftsausstattung	0,00	0,00	0,00
3316	Einzahlungen aus der Veräußerung von Kulturgütern	0,00	0,00	0,00
3317	Einzahlungen aus der Veräußerung von Beteiligungen	0,00	0,00	0,00
<b>332</b>	<b>Einzahlungen aus der Rückzahlung von Darlehen sowie gewährten Vorschüssen</b>	<b>0,00</b>	<b>0,00</b>	<b>0,00</b>
3321	Einzahlungen aus Darlehen an Träger des öffentlichen Rechts	0,00	0,00	0,00
3322	Einzahlungen aus Darlehen an Beteiligungen	0,00	0,00	0,00
3323	Einzahlungen aus Darlehen an Unternehmen und Haushalte	0,00	0,00	0,00
3325	Einzahlungen aus Vorschüssen und Anzahlungen	0,00	0,00	0,00
<b>333</b>	<b>Einzahlungen aus Kapitaltransfers</b>	<b>227.500,00</b>	<b>0,00</b>	<b>0,00</b>
3331	Kapitaltransferzahlungen von Trägern des öffentlichen Rechts	227.500,00	0,00	0,00
3332	Kapitaltransferzahlungen von Beteiligungen	0,00	0,00	0,00
3333	Kapitaltransferzahlungen von Unternehmen	0,00	0,00	0,00
3334	Kapitaltransferzahlungen von Haushalten und Organisationen ohne Erwerbscharakter	0,00	0,00	0,00
3335	Kapitaltransferzahlungen vom Ausland	0,00	0,00	0,00
<b>33</b>	<b>Summe Einzahlungen investive Gebarung</b>	<b>227.500,00</b>	<b>0,00</b>	<b>0,00</b>
<b>341</b>	<b>Auszahlungen aus der Investitionstätigkeit</b>	<b>957.100,00</b>	<b>3.600,00</b>	<b>0,00</b>
3411	Auszahlungen für den Erwerb von immateriellem Vermögen	0,00	0,00	0,00
3412	Auszahlungen für den Erwerb von Grundstücken und Grundstückseinrichtungen	0,00	0,00	0,00

## Unterricht, Erziehung, Sport und Wissenschaft (Gruppe 2)

MVAG	Mittelverwendungs- und aufbringungsgruppen (1. und 2. Ebene)	VA 2022	VA 2021	RA 2020
3413	Auszahlungen für den Erwerb von Gebäuden und Bauten	831.800,00	0,00	0,00
3414	Auszahlungen für den Erwerb von technischen Anlagen, Fahrzeuge und Maschinen	0,00	0,00	0,00
3415	Auszahlungen für den Erwerb von Amts-, Betriebs- und Geschäftsausstattung	125.300,00	3.600,00	0,00
3416	Auszahlungen für den Erwerb von Kulturgütern	0,00	0,00	0,00
3417	Auszahlungen für den Erwerb von Beteiligungen	0,00	0,00	0,00
<b>342</b>	<b>Auszahlungen von gewährten Darlehen sowie gewährten Vorschüssen</b>	<b>0,00</b>	<b>0,00</b>	<b>0,00</b>
3421	Auszahlung von Darlehen an Träger des öffentlichen Rechts	0,00	0,00	0,00
3422	Auszahlung von Darlehen an Beteiligungen	0,00	0,00	0,00
3423	Auszahlung von Darlehen an Unternehmen und Haushalte	0,00	0,00	0,00
3425	Auszahlungen von Vorschüssen und Anzahlungen	0,00	0,00	0,00
<b>343</b>	<b>Auszahlungen aus Kapitaltransfers</b>	<b>0,00</b>	<b>5.000,00</b>	<b>3.071,97</b>
3431	Kapitaltransferzahlungen an Träger des öffentlichen Rechts	0,00	0,00	0,00
3432	Kapitaltransferzahlungen an Beteiligungen	0,00	0,00	0,00
3433	Kapitaltransferzahlungen an Unternehmen (Finanzunternehmen)	0,00	0,00	0,00
3434	Kapitaltransferzahlungen an Haushalte und Organisationen ohne Erwerbscharakter	0,00	5.000,00	3.071,97
3435	Kapitaltransferzahlungen an das Ausland	0,00	0,00	0,00
<b>34</b>	<b>Summe Auszahlungen investive Gebarung</b>	<b>957.100,00</b>	<b>8.600,00</b>	<b>3.071,97</b>
<b>SA2</b>	<b>Saldo (2) Geldfluss aus der Investiven Gebarung (33 – 34)</b>	<b>-729.600,00</b>	<b>-8.600,00</b>	<b>-3.071,97</b>
<b>SA3</b>	<b>Saldo (3) Nettofinanzierungssaldo (Saldo 1 + Saldo 2)</b>	<b>-1.015.800,00</b>	<b>-270.600,00</b>	<b>-257.920,25</b>
<b>351</b>	<b>Einzahlungen aus der Aufnahme von Finanzschulden</b>	<b>139.000,00</b>	<b>0,00</b>	<b>0,00</b>
3511	Einzahlungen aus empfangenen Darlehen von öffentlichen Körperschaften und Rechtsträgern	0,00	0,00	0,00
3512	Einzahlungen aus empfangenen Darlehen von Beteiligungen	0,00	0,00	0,00
3513	Einzahlungen aus empfangenen Darlehen von Unternehmen und privaten Haushalten	0,00	0,00	0,00
3514	Einzahlungen aus Finanzschulden (Finanzunternehmen)	139.000,00	0,00	0,00
<b>353</b>	<b>Einzahlungen infolge eines Kapitaltausch bei derivativen Finanzinstrumenten mit Grundgeschäft</b>	<b>0,00</b>	<b>0,00</b>	<b>0,00</b>
3530	Einzahlungen infolge eines Kapitaltausch bei derivativen Finanzinstrumenten mit Grundgeschäft	0,00	0,00	0,00
<b>355</b>	<b>Einzahlungen aus dem Abgang von Finanzinstrumenten</b>	<b>0,00</b>	<b>0,00</b>	<b>0,00</b>
3550	Einzahlungen aus dem Abgang von Finanzinstrumenten	0,00	0,00	0,00
<b>35</b>	<b>Summe Einzahlungen aus der Finanzierungstätigkeit</b>	<b>139.000,00</b>	<b>0,00</b>	<b>0,00</b>
<b>361</b>	<b>Auszahlungen aus der Tilgung von Finanzschulden</b>	<b>6.700,00</b>	<b>6.500,00</b>	<b>6.518,64</b>
3611	Auszahlungen aus empfangenen Darlehen von öffentlichen Körperschaften und Rechtsträgern	0,00	0,00	0,00

**Unterricht, Erziehung, Sport und Wissenschaft (Gruppe 2)**

<b>MVAG</b>	<b>Mittelverwendungs- und aufbringungsgruppen (1. und 2. Ebene)</b>	<b>VA 2022</b>	<b>VA 2021</b>	<b>RA 2020</b>
3612	Auszahlungen aus empfangenen Darlehen von Beteiligungen	0,00	0,00	0,00
3613	Auszahlungen aus empfangenen Darlehen von Unternehmen und privaten Haushalten	0,00	0,00	0,00
3614	Auszahlungen aus Finanzschulden	6.700,00	6.500,00	6.518,64
3615	Auszahlung aus der Rückzahlung von Leasingverbindlichkeiten	0,00	0,00	0,00
<b>363</b>	<b>Auszahlungen infolge eines Kapitaltausch bei derivativen Finanzinstrumenten mit Grundgeschäft</b>	<b>0,00</b>	<b>0,00</b>	<b>0,00</b>
3630	Auszahlungen infolge eines Kapitaltausch bei derivativen Finanzinstrumenten mit Grundgeschäft	0,00	0,00	0,00
<b>365</b>	<b>Auszahlungen für den Erwerb von Finanzinstrumenten</b>	<b>0,00</b>	<b>0,00</b>	<b>0,00</b>
3650	Auszahlungen für den Erwerb von Finanzinstrumenten	0,00	0,00	0,00
<b>36</b>	<b>Summe Auszahlungen aus der Finanzierungstätigkeit</b>	<b>6.700,00</b>	<b>6.500,00</b>	<b>6.518,64</b>
<b>SA4</b>	<b>Saldo (4) Geldfluss aus der Finanzierungstätigkeit (35 – 36)</b>	<b>132.300,00</b>	<b>-6.500,00</b>	<b>-6.518,64</b>
<b>SA5</b>	<b>Saldo (5) Geldfluss aus der voranschlagswirksamen Gebarung (Saldo 3 + Saldo 4)</b>	<b>-883.500,00</b>	<b>-277.100,00</b>	<b>-264.438,89</b>



**Kunst, Kultur und Kultus (Gruppe 3)**

MVAG	Mittelverwendungs- und aufbringungsgruppen (1. und 2. Ebene)	VA 2022	VA 2021	RA 2020
<b>311</b>	<b>Einzahlungen aus der operativen Verwaltungstätigkeit</b>	<b>1.900,00</b>	<b>5.900,00</b>	<b>20.558,18</b>
3111	Einzahlungen aus eigenen Abgaben	0,00	0,00	0,00
3112	Einzahlungen aus Ertragsanteilen	0,00	0,00	0,00
3113	Einzahlungen aus Gebühren	0,00	0,00	0,00
3114	Einzahlungen aus Leistungen	0,00	0,00	0,00
3115	Einzahlungen aus Besitz und wirtschaftlicher Tätigkeit	500,00	500,00	266,52
3116	Einzahlungen aus Veräußerung von geringwertigen Wirtschaftsgütern (GWG) und sonstige Einzahlungen	1.400,00	5.400,00	20.291,66
<b>312</b>	<b>Einzahlungen aus Transfers (ohne Kapitaltransfers)</b>	<b>0,00</b>	<b>0,00</b>	<b>2.500,00</b>
3121	Transferzahlungen von Trägern des öffentlichen Rechts	0,00	0,00	2.500,00
3122	Transferzahlungen von Beteiligungen	0,00	0,00	0,00
3123	Transferzahlungen von Unternehmen (inkl. Finanzunternehmen)	0,00	0,00	0,00
3124	Transferzahlungen von Haushalte und Organisationen ohne Erwerbscharakter	0,00	0,00	0,00
3125	Transferzahlungen vom Ausland	0,00	0,00	0,00
3126	Investitions- und Tilgungszuschüsse zwischen Unternehmungen und Betrieben der Gebietskörperschaft und der Gebietskörperschaft	0,00	0,00	0,00
<b>313</b>	<b>Einzahlungen aus Finanzerträgen</b>	<b>0,00</b>	<b>0,00</b>	<b>0,00</b>
3131	Einzahlungen aus Zinserträgen	0,00	0,00	0,00
3133	Einzahlungen aus Gewinnentnahmen von marktbestimmten Betrieben	0,00	0,00	0,00
3134	Sonstige Einzahlungen aus Finanzerträgen	0,00	0,00	0,00
3135	Einzahlungen aus Dividenden/Gewinnausschüttungen	0,00	0,00	0,00
<b>31</b>	<b>Summe Einzahlungen operative Gebarung</b>	<b>1.900,00</b>	<b>5.900,00</b>	<b>23.058,18</b>
<b>321</b>	<b>Auszahlungen aus Personalaufwand</b>	<b>0,00</b>	<b>0,00</b>	<b>0,00</b>
3211	Auszahlungen für Personalaufwand Bezüge, Nebengebühren, und Mehrleistungsvergütungen)	0,00	0,00	0,00
3212	Auszahlungen für gesetzliche und freiwillige Sozialaufwendungen	0,00	0,00	0,00
3213	Auszahlungen aus sonstigem Personalaufwand	0,00	0,00	0,00
<b>322</b>	<b>Auszahlungen aus Sachaufwand (ohne Transferaufwand)</b>	<b>7.700,00</b>	<b>7.900,00</b>	<b>30.746,42</b>
3221	Auszahlungen für Gebrauchs- und Verbrauchsgüter, Handelswaren	200,00	200,00	0,00
3222	Auszahlungen für Verwaltungs- und Betriebsaufwand	400,00	400,00	408,06
3223	Auszahlungen für Leasing- und Mietaufwand	1.300,00	1.200,00	1.061,36
3224	Auszahlungen für Instandhaltung	200,00	200,00	0,00
3225	Sonstige Auszahlungen aus Sachaufwand	5.600,00	5.900,00	29.277,00
<b>323</b>	<b>Auszahlungen aus Transfers (ohne Kapitaltransfers)</b>	<b>5.100,00</b>	<b>5.100,00</b>	<b>3.249,97</b>
3231	Transferzahlungen an Träger des öffentlichen Rechts	0,00	0,00	0,00
3232	Transferzahlungen an Beteiligungen	0,00	0,00	0,00
3233	Transferzahlungen an Unternehmen (inkl. Finanzunternehmen)	0,00	0,00	0,00

**Kunst, Kultur und Kultus (Gruppe 3)**

MVAG	Mittelverwendungs- und aufbringungsgruppen (1. und 2. Ebene)	VA 2022	VA 2021	RA 2020
3234	Transferzahlungen an Haushalte und Organisationen ohne Erwerbscharakter	5.100,00	5.100,00	3.249,97
3235	Transferzahlungen an das Ausland	0,00	0,00	0,00
3236	Investitions- und Tilgungszuschüsse zwischen Unternehmungen und Betrieben der Gebietskörperschaft und der Gebietskörperschaft	0,00	0,00	0,00
<b>324</b>	<b>Auszahlungen aus Finanzaufwand</b>	<b>0,00</b>	<b>0,00</b>	<b>0,00</b>
3241	Auszahlungen für Zinsaufwand, für Finanzierungsleasing, für Forderungskauf, für Finanzschulden und derivative Finanzinstrumente m	0,00	0,00	0,00
3242	Auszahlungen für Zinsen aus derivativen Finanzinstrumenten ohne Grundgeschäft	0,00	0,00	0,00
3243	Auszahlung aus Gewinnentnahmen von marktbestimmten Betrieben	0,00	0,00	0,00
3244	Sonstige Auszahlungen aus Finanzaufwendungen	0,00	0,00	0,00
<b>32</b>	<b>Summe Auszahlungen operative Gebarung</b>	<b>12.800,00</b>	<b>13.000,00</b>	<b>33.996,39</b>
<b>SA1</b>	<b>Saldo (1) Geldfluss aus der Operativen Gebarung (31 – 32)</b>	<b>-10.900,00</b>	<b>-7.100,00</b>	<b>-10.938,21</b>
<b>331</b>	<b>Einzahlungen aus der Investitionstätigkeit</b>	<b>0,00</b>	<b>0,00</b>	<b>0,00</b>
3311	Einzahlungen aus der Veräußerung von immateriellem Vermögen	0,00	0,00	0,00
3312	Einzahlungen aus der Veräußerung von Grundstücken und Grundstückeinrichtungen	0,00	0,00	0,00
3313	Einzahlungen aus der Veräußerung von Gebäuden und Bauten	0,00	0,00	0,00
3314	Einzahlungen aus der Veräußerung von technischen Anlagen, Fahrzeuge und Maschinen	0,00	0,00	0,00
3315	Einzahlungen aus der Veräußerung von Amts-, Betriebs- und Geschäftsausstattung	0,00	0,00	0,00
3316	Einzahlungen aus der Veräußerung von Kulturgütern	0,00	0,00	0,00
3317	Einzahlungen aus der Veräußerung von Beteiligungen	0,00	0,00	0,00
<b>332</b>	<b>Einzahlungen aus der Rückzahlung von Darlehen sowie gewährten Vorschüssen</b>	<b>0,00</b>	<b>0,00</b>	<b>0,00</b>
3321	Einzahlungen aus Darlehen an Träger des öffentlichen Rechts	0,00	0,00	0,00
3322	Einzahlungen aus Darlehen an Beteiligungen	0,00	0,00	0,00
3323	Einzahlungen aus Darlehen an Unternehmen und Haushalte	0,00	0,00	0,00
3325	Einzahlungen aus Vorschüssen und Anzahlungen	0,00	0,00	0,00
<b>333</b>	<b>Einzahlungen aus Kapitaltransfers</b>	<b>0,00</b>	<b>0,00</b>	<b>0,00</b>
3331	Kapitaltransferzahlungen von Trägern des öffentlichen Rechts	0,00	0,00	0,00
3332	Kapitaltransferzahlungen von Beteiligungen	0,00	0,00	0,00
3333	Kapitaltransferzahlungen von Unternehmen	0,00	0,00	0,00
3334	Kapitaltransferzahlungen von Haushalten und Organisationen ohne Erwerbscharakter	0,00	0,00	0,00
3335	Kapitaltransferzahlungen vom Ausland	0,00	0,00	0,00
<b>33</b>	<b>Summe Einzahlungen investive Gebarung</b>	<b>0,00</b>	<b>0,00</b>	<b>0,00</b>
<b>341</b>	<b>Auszahlungen aus der Investitionstätigkeit</b>	<b>0,00</b>	<b>0,00</b>	<b>0,00</b>
3411	Auszahlungen für den Erwerb von immateriellem Vermögen	0,00	0,00	0,00
3412	Auszahlungen für den Erwerb von Grundstücken und Grundstückseinrichtungen	0,00	0,00	0,00

**Kunst, Kultur und Kultus (Gruppe 3)**

MVAG	Mittelverwendungs- und aufbringungsgruppen (1. und 2. Ebene)	VA 2022	VA 2021	RA 2020
3413	Auszahlungen für den Erwerb von Gebäuden und Bauten	0,00	0,00	0,00
3414	Auszahlungen für den Erwerb von technischen Anlagen, Fahrzeuge und Maschinen	0,00	0,00	0,00
3415	Auszahlungen für den Erwerb von Amts-, Betriebs- und Geschäftsausstattung	0,00	0,00	0,00
3416	Auszahlungen für den Erwerb von Kulturgütern	0,00	0,00	0,00
3417	Auszahlungen für den Erwerb von Beteiligungen	0,00	0,00	0,00
<b>342</b>	<b>Auszahlungen von gewährten Darlehen sowie gewährten Vorschüssen</b>	<b>0,00</b>	<b>0,00</b>	<b>0,00</b>
3421	Auszahlung von Darlehen an Träger des öffentlichen Rechts	0,00	0,00	0,00
3422	Auszahlung von Darlehen an Beteiligungen	0,00	0,00	0,00
3423	Auszahlung von Darlehen an Unternehmen und Haushalte	0,00	0,00	0,00
3425	Auszahlungen von Vorschüssen und Anzahlungen	0,00	0,00	0,00
<b>343</b>	<b>Auszahlungen aus Kapitaltransfers</b>	<b>0,00</b>	<b>0,00</b>	<b>0,00</b>
3431	Kapitaltransferzahlungen an Träger des öffentlichen Rechts	0,00	0,00	0,00
3432	Kapitaltransferzahlungen an Beteiligungen	0,00	0,00	0,00
3433	Kapitaltransferzahlungen an Unternehmen (Finanzunternehmen)	0,00	0,00	0,00
3434	Kapitaltransferzahlungen an Haushalte und Organisationen ohne Erwerbscharakter	0,00	0,00	0,00
3435	Kapitaltransferzahlungen an das Ausland	0,00	0,00	0,00
<b>34</b>	<b>Summe Auszahlungen investive Gebarung</b>	<b>0,00</b>	<b>0,00</b>	<b>0,00</b>
<b>SA2</b>	<b>Saldo (2) Geldfluss aus der Investiven Gebarung (33 – 34)</b>	<b>0,00</b>	<b>0,00</b>	<b>0,00</b>
<b>SA3</b>	<b>Saldo (3) Nettofinanzierungssaldo (Saldo 1 + Saldo 2)</b>	<b>-10.900,00</b>	<b>-7.100,00</b>	<b>-10.938,21</b>
<b>351</b>	<b>Einzahlungen aus der Aufnahme von Finanzschulden</b>	<b>0,00</b>	<b>0,00</b>	<b>0,00</b>
3511	Einzahlungen aus empfangenen Darlehen von öffentlichen Körperschaften und Rechtsträgern	0,00	0,00	0,00
3512	Einzahlungen aus empfangenen Darlehen von Beteiligungen	0,00	0,00	0,00
3513	Einzahlungen aus empfangenen Darlehen von Unternehmen und privaten Haushalten	0,00	0,00	0,00
3514	Einzahlungen aus Finanzschulden (Finanzunternehmen)	0,00	0,00	0,00
<b>353</b>	<b>Einzahlungen infolge eines Kapitaltausch bei derivativen Finanzinstrumenten mit Grundgeschäft</b>	<b>0,00</b>	<b>0,00</b>	<b>0,00</b>
3530	Einzahlungen infolge eines Kapitaltausch bei derivativen Finanzinstrumenten mit Grundgeschäft	0,00	0,00	0,00
<b>355</b>	<b>Einzahlungen aus dem Abgang von Finanzinstrumenten</b>	<b>0,00</b>	<b>0,00</b>	<b>0,00</b>
3550	Einzahlungen aus dem Abgang von Finanzinstrumenten	0,00	0,00	0,00
<b>35</b>	<b>Summe Einzahlungen aus der Finanzierungstätigkeit</b>	<b>0,00</b>	<b>0,00</b>	<b>0,00</b>
<b>361</b>	<b>Auszahlungen aus der Tilgung von Finanzschulden</b>	<b>0,00</b>	<b>0,00</b>	<b>0,00</b>
3611	Auszahlungen aus empfangenen Darlehen von öffentlichen Körperschaften und Rechtsträgern	0,00	0,00	0,00

**Kunst, Kultur und Kultus (Gruppe 3)**

<b>MVAG</b>	<b>Mittelverwendungs- und aufbringungsgruppen (1. und 2. Ebene)</b>	<b>VA 2022</b>	<b>VA 2021</b>	<b>RA 2020</b>
3612	Auszahlungen aus empfangenen Darlehen von Beteiligungen	0,00	0,00	0,00
3613	Auszahlungen aus empfangenen Darlehen von Unternehmen und privaten Haushalten	0,00	0,00	0,00
3614	Auszahlungen aus Finanzschulden	0,00	0,00	0,00
3615	Auszahlung aus der Rückzahlung von Leasingverbindlichkeiten	0,00	0,00	0,00
<b>363</b>	<b>Auszahlungen infolge eines Kapitaltausch bei derivativen Finanzinstrumenten mit Grundgeschäft</b>	<b>0,00</b>	<b>0,00</b>	<b>0,00</b>
3630	Auszahlungen infolge eines Kapitaltausch bei derivativen Finanzinstrumenten mit Grundgeschäft	0,00	0,00	0,00
<b>365</b>	<b>Auszahlungen für den Erwerb von Finanzinstrumenten</b>	<b>0,00</b>	<b>0,00</b>	<b>0,00</b>
3650	Auszahlungen für den Erwerb von Finanzinstrumenten	0,00	0,00	0,00
<b>36</b>	<b>Summe Auszahlungen aus der Finanzierungstätigkeit</b>	<b>0,00</b>	<b>0,00</b>	<b>0,00</b>
<b>SA4</b>	<b>Saldo (4) Geldfluss aus der Finanzierungstätigkeit (35 – 36)</b>	<b>0,00</b>	<b>0,00</b>	<b>0,00</b>
<b>SA5</b>	<b>Saldo (5) Geldfluss aus der voranschlagswirksamen Gebarung (Saldo 3 + Saldo 4)</b>	<b>-10.900,00</b>	<b>-7.100,00</b>	<b>-10.938,21</b>

## Soziale Wohlfahrt und Wohnbauförderung (Gruppe 4)

MVAG	Mittelverwendungs- und aufbringungsgruppen (1. und 2. Ebene)	VA 2022	VA 2021	RA 2020
<b>311</b>	<b>Einzahlungen aus der operativen Verwaltungstätigkeit</b>	<b>0,00</b>	<b>0,00</b>	<b>0,00</b>
3111	Einzahlungen aus eigenen Abgaben	0,00	0,00	0,00
3112	Einzahlungen aus Ertragsanteilen	0,00	0,00	0,00
3113	Einzahlungen aus Gebühren	0,00	0,00	0,00
3114	Einzahlungen aus Leistungen	0,00	0,00	0,00
3115	Einzahlungen aus Besitz und wirtschaftlicher Tätigkeit	0,00	0,00	0,00
3116	Einzahlungen aus Veräußerung von geringwertigen Wirtschaftsgütern (GWG) und sonstige Einzahlungen	0,00	0,00	0,00
<b>312</b>	<b>Einzahlungen aus Transfers (ohne Kapitaltransfers)</b>	<b>0,00</b>	<b>0,00</b>	<b>0,00</b>
3121	Transferzahlungen von Trägern des öffentlichen Rechts	0,00	0,00	0,00
3122	Transferzahlungen von Beteiligungen	0,00	0,00	0,00
3123	Transferzahlungen von Unternehmen (inkl. Finanzunternehmen)	0,00	0,00	0,00
3124	Transferzahlungen von Haushalte und Organisationen ohne Erwerbscharakter	0,00	0,00	0,00
3125	Transferzahlungen vom Ausland	0,00	0,00	0,00
3126	Investitions- und Tilgungszuschüsse zwischen Unternehmungen und Betrieben der Gebietskörperschaft und der Gebietskörperschaft	0,00	0,00	0,00
<b>313</b>	<b>Einzahlungen aus Finanzerträgen</b>	<b>0,00</b>	<b>0,00</b>	<b>0,00</b>
3131	Einzahlungen aus Zinserträgen	0,00	0,00	0,00
3133	Einzahlungen aus Gewinnentnahmen von marktbestimmten Betrieben	0,00	0,00	0,00
3134	Sonstige Einzahlungen aus Finanzerträgen	0,00	0,00	0,00
3135	Einzahlungen aus Dividenden/Gewinnausschüttungen	0,00	0,00	0,00
<b>31</b>	<b>Summe Einzahlungen operative Gebarung</b>	<b>0,00</b>	<b>0,00</b>	<b>0,00</b>
<b>321</b>	<b>Auszahlungen aus Personalaufwand</b>	<b>0,00</b>	<b>0,00</b>	<b>0,00</b>
3211	Auszahlungen für Personalaufwand Bezüge, Nebengebühren, und Mehrleistungsvergütungen)	0,00	0,00	0,00
3212	Auszahlungen für gesetzliche und freiwillige Sozialaufwendungen	0,00	0,00	0,00
3213	Auszahlungen aus sonstigem Personalaufwand	0,00	0,00	0,00
<b>322</b>	<b>Auszahlungen aus Sachaufwand (ohne Transferaufwand)</b>	<b>2.000,00</b>	<b>1.000,00</b>	<b>0,00</b>
3221	Auszahlungen für Gebrauchs- und Verbrauchsgüter, Handelswaren	0,00	0,00	0,00
3222	Auszahlungen für Verwaltungs- und Betriebsaufwand	0,00	0,00	0,00
3223	Auszahlungen für Leasing- und Mietaufwand	0,00	0,00	0,00
3224	Auszahlungen für Instandhaltung	0,00	0,00	0,00
3225	Sonstige Auszahlungen aus Sachaufwand	2.000,00	1.000,00	0,00
<b>323</b>	<b>Auszahlungen aus Transfers (ohne Kapitaltransfers)</b>	<b>423.200,00</b>	<b>429.700,00</b>	<b>430.212,49</b>
3231	Transferzahlungen an Träger des öffentlichen Rechts	416.800,00	427.000,00	427.452,39
3232	Transferzahlungen an Beteiligungen	0,00	0,00	0,00
3233	Transferzahlungen an Unternehmen (inkl. Finanzunternehmen)	0,00	0,00	0,00

## Soziale Wohlfahrt und Wohnbauförderung (Gruppe 4)

MVAG	Mittelverwendungs- und aufbringungsgruppen (1. und 2. Ebene)	VA 2022	VA 2021	RA 2020
3234	Transferzahlungen an Haushalte und Organisationen ohne Erwerbscharakter	6.400,00	2.700,00	2.760,10
3235	Transferzahlungen an das Ausland	0,00	0,00	0,00
3236	Investitions- und Tilgungszuschüsse zwischen Unternehmungen und Betrieben der Gebietskörperschaft und der Gebietskörperschaft	0,00	0,00	0,00
<b>324</b>	<b>Auszahlungen aus Finanzaufwand</b>	<b>0,00</b>	<b>0,00</b>	<b>0,00</b>
3241	Auszahlungen für Zinsaufwand, für Finanzierungsleasing, für Forderungskauf, für Finanzschulden und derivative Finanzinstrumente m	0,00	0,00	0,00
3242	Auszahlungen für Zinsen aus derivativen Finanzinstrumenten ohne Grundgeschäft	0,00	0,00	0,00
3243	Auszahlung aus Gewinnentnahmen von marktbestimmten Betrieben	0,00	0,00	0,00
3244	Sonstige Auszahlungen aus Finanzaufwendungen	0,00	0,00	0,00
<b>32</b>	<b>Summe Auszahlungen operative Gebarung</b>	<b>425.200,00</b>	<b>430.700,00</b>	<b>430.212,49</b>
<b>SA1</b>	<b>Saldo (1) Geldfluss aus der Operativen Gebarung (31 – 32)</b>	<b>-425.200,00</b>	<b>-430.700,00</b>	<b>-430.212,49</b>
<b>331</b>	<b>Einzahlungen aus der Investitionstätigkeit</b>	<b>0,00</b>	<b>0,00</b>	<b>0,00</b>
3311	Einzahlungen aus der Veräußerung von immateriellem Vermögen	0,00	0,00	0,00
3312	Einzahlungen aus der Veräußerung von Grundstücken und Grundstückeinrichtungen	0,00	0,00	0,00
3313	Einzahlungen aus der Veräußerung von Gebäuden und Bauten	0,00	0,00	0,00
3314	Einzahlungen aus der Veräußerung von technischen Anlagen, Fahrzeuge und Maschinen	0,00	0,00	0,00
3315	Einzahlungen aus der Veräußerung von Amts-, Betriebs- und Geschäftsausstattung	0,00	0,00	0,00
3316	Einzahlungen aus der Veräußerung von Kulturgütern	0,00	0,00	0,00
3317	Einzahlungen aus der Veräußerung von Beteiligungen	0,00	0,00	0,00
<b>332</b>	<b>Einzahlungen aus der Rückzahlung von Darlehen sowie gewährten Vorschüssen</b>	<b>0,00</b>	<b>0,00</b>	<b>0,00</b>
3321	Einzahlungen aus Darlehen an Träger des öffentlichen Rechts	0,00	0,00	0,00
3322	Einzahlungen aus Darlehen an Beteiligungen	0,00	0,00	0,00
3323	Einzahlungen aus Darlehen an Unternehmen und Haushalte	0,00	0,00	0,00
3325	Einzahlungen aus Vorschüssen und Anzahlungen	0,00	0,00	0,00
<b>333</b>	<b>Einzahlungen aus Kapitaltransfers</b>	<b>0,00</b>	<b>10.600,00</b>	<b>21.200,00</b>
3331	Kapitaltransferzahlungen von Trägern des öffentlichen Rechts	0,00	10.600,00	21.200,00
3332	Kapitaltransferzahlungen von Beteiligungen	0,00	0,00	0,00
3333	Kapitaltransferzahlungen von Unternehmen	0,00	0,00	0,00
3334	Kapitaltransferzahlungen von Haushalten und Organisationen ohne Erwerbscharakter	0,00	0,00	0,00
3335	Kapitaltransferzahlungen vom Ausland	0,00	0,00	0,00
<b>33</b>	<b>Summe Einzahlungen investive Gebarung</b>	<b>0,00</b>	<b>10.600,00</b>	<b>21.200,00</b>
<b>341</b>	<b>Auszahlungen aus der Investitionstätigkeit</b>	<b>0,00</b>	<b>10.600,00</b>	<b>30.372,90</b>
3411	Auszahlungen für den Erwerb von immateriellem Vermögen	0,00	0,00	0,00
3412	Auszahlungen für den Erwerb von Grundstücken und Grundstückseinrichtungen	0,00	0,00	0,00

**Soziale Wohlfahrt und Wohnbauförderung (Gruppe 4)**

MVAG	Mittelverwendungs- und aufbringungsgruppen (1. und 2. Ebene)	VA 2022	VA 2021	RA 2020
3413	Auszahlungen für den Erwerb von Gebäuden und Bauten	0,00	10.600,00	30.372,90
3414	Auszahlungen für den Erwerb von technischen Anlagen, Fahrzeuge und Maschinen	0,00	0,00	0,00
3415	Auszahlungen für den Erwerb von Amts-, Betriebs- und Geschäftsausstattung	0,00	0,00	0,00
3416	Auszahlungen für den Erwerb von Kulturgütern	0,00	0,00	0,00
3417	Auszahlungen für den Erwerb von Beteiligungen	0,00	0,00	0,00
<b>342</b>	<b>Auszahlungen von gewährten Darlehen sowie gewährten Vorschüssen</b>	<b>0,00</b>	<b>0,00</b>	<b>0,00</b>
3421	Auszahlung von Darlehen an Träger des öffentlichen Rechts	0,00	0,00	0,00
3422	Auszahlung von Darlehen an Beteiligungen	0,00	0,00	0,00
3423	Auszahlung von Darlehen an Unternehmen und Haushalte	0,00	0,00	0,00
3425	Auszahlungen von Vorschüssen und Anzahlungen	0,00	0,00	0,00
<b>343</b>	<b>Auszahlungen aus Kapitaltransfers</b>	<b>2.500,00</b>	<b>0,00</b>	<b>0,00</b>
3431	Kapitaltransferzahlungen an Träger des öffentlichen Rechts	0,00	0,00	0,00
3432	Kapitaltransferzahlungen an Beteiligungen	0,00	0,00	0,00
3433	Kapitaltransferzahlungen an Unternehmen (Finanzunternehmen)	0,00	0,00	0,00
3434	Kapitaltransferzahlungen an Haushalte und Organisationen ohne Erwerbscharakter	2.500,00	0,00	0,00
3435	Kapitaltransferzahlungen an das Ausland	0,00	0,00	0,00
<b>34</b>	<b>Summe Auszahlungen investive Gebarung</b>	<b>2.500,00</b>	<b>10.600,00</b>	<b>30.372,90</b>
<b>SA2</b>	<b>Saldo (2) Geldfluss aus der Investiven Gebarung (33 – 34)</b>	<b>-2.500,00</b>	<b>0,00</b>	<b>-9.172,90</b>
<b>SA3</b>	<b>Saldo (3) Nettofinanzierungssaldo (Saldo 1 + Saldo 2)</b>	<b>-427.700,00</b>	<b>-430.700,00</b>	<b>-439.385,39</b>
<b>351</b>	<b>Einzahlungen aus der Aufnahme von Finanzschulden</b>	<b>0,00</b>	<b>0,00</b>	<b>0,00</b>
3511	Einzahlungen aus empfangenen Darlehen von öffentlichen Körperschaften und Rechtsträgern	0,00	0,00	0,00
3512	Einzahlungen aus empfangenen Darlehen von Beteiligungen	0,00	0,00	0,00
3513	Einzahlungen aus empfangenen Darlehen von Unternehmen und privaten Haushalten	0,00	0,00	0,00
3514	Einzahlungen aus Finanzschulden (Finanzunternehmen)	0,00	0,00	0,00
<b>353</b>	<b>Einzahlungen infolge eines Kapitaltausch bei derivativen Finanzinstrumenten mit Grundgeschäft</b>	<b>0,00</b>	<b>0,00</b>	<b>0,00</b>
3530	Einzahlungen infolge eines Kapitaltausch bei derivativen Finanzinstrumenten mit Grundgeschäft	0,00	0,00	0,00
<b>355</b>	<b>Einzahlungen aus dem Abgang von Finanzinstrumenten</b>	<b>0,00</b>	<b>0,00</b>	<b>0,00</b>
3550	Einzahlungen aus dem Abgang von Finanzinstrumenten	0,00	0,00	0,00
<b>35</b>	<b>Summe Einzahlungen aus der Finanzierungstätigkeit</b>	<b>0,00</b>	<b>0,00</b>	<b>0,00</b>
<b>361</b>	<b>Auszahlungen aus der Tilgung von Finanzschulden</b>	<b>0,00</b>	<b>0,00</b>	<b>0,00</b>
3611	Auszahlungen aus empfangenen Darlehen von öffentlichen Körperschaften und Rechtsträgern	0,00	0,00	0,00

**Soziale Wohlfahrt und Wohnbauförderung (Gruppe 4)**

MVAG	Mittelverwendungs- und aufbringungsgruppen (1. und 2. Ebene)	VA 2022	VA 2021	RA 2020
3612	Auszahlungen aus empfangenen Darlehen von Beteiligungen	0,00	0,00	0,00
3613	Auszahlungen aus empfangenen Darlehen von Unternehmen und privaten Haushalten	0,00	0,00	0,00
3614	Auszahlungen aus Finanzschulden	0,00	0,00	0,00
3615	Auszahlung aus der Rückzahlung von Leasingverbindlichkeiten	0,00	0,00	0,00
<b>363</b>	<b>Auszahlungen infolge eines Kapitaltausch bei derivativen Finanzinstrumenten mit Grundgeschäft</b>	<b>0,00</b>	<b>0,00</b>	<b>0,00</b>
3630	Auszahlungen infolge eines Kapitaltausch bei derivativen Finanzinstrumenten mit Grundgeschäft	0,00	0,00	0,00
<b>365</b>	<b>Auszahlungen für den Erwerb von Finanzinstrumenten</b>	<b>0,00</b>	<b>0,00</b>	<b>0,00</b>
3650	Auszahlungen für den Erwerb von Finanzinstrumenten	0,00	0,00	0,00
<b>36</b>	<b>Summe Auszahlungen aus der Finanzierungstätigkeit</b>	<b>0,00</b>	<b>0,00</b>	<b>0,00</b>
<b>SA4</b>	<b>Saldo (4) Geldfluss aus der Finanzierungstätigkeit (35 – 36)</b>	<b>0,00</b>	<b>0,00</b>	<b>0,00</b>
<b>SA5</b>	<b>Saldo (5) Geldfluss aus der voranschlagswirksamen Gebarung (Saldo 3 + Saldo 4)</b>	<b>-427.700,00</b>	<b>-430.700,00</b>	<b>-439.385,39</b>



## Gesundheit (Gruppe 5)

MVAG	Mittelverwendungs- und aufbringungsgruppen (1. und 2. Ebene)	VA 2022	VA 2021	RA 2020
<b>311</b>	<b>Einzahlungen aus der operativen Verwaltungstätigkeit</b>	<b>10.200,00</b>	<b>16.500,00</b>	<b>15.501,00</b>
3111	Einzahlungen aus eigenen Abgaben	0,00	0,00	0,00
3112	Einzahlungen aus Ertragsanteilen	0,00	0,00	0,00
3113	Einzahlungen aus Gebühren	0,00	0,00	0,00
3114	Einzahlungen aus Leistungen	0,00	0,00	0,00
3115	Einzahlungen aus Besitz und wirtschaftlicher Tätigkeit	0,00	0,00	0,00
3116	Einzahlungen aus Veräußerung von geringwertigen Wirtschaftsgütern (GWG) und sonstige Einzahlungen	10.200,00	16.500,00	15.501,00
<b>312</b>	<b>Einzahlungen aus Transfers (ohne Kapitaltransfers)</b>	<b>0,00</b>	<b>0,00</b>	<b>0,00</b>
3121	Transferzahlungen von Trägern des öffentlichen Rechts	0,00	0,00	0,00
3122	Transferzahlungen von Beteiligungen	0,00	0,00	0,00
3123	Transferzahlungen von Unternehmen (inkl. Finanzunternehmen)	0,00	0,00	0,00
3124	Transferzahlungen von Haushalte und Organisationen ohne Erwerbscharakter	0,00	0,00	0,00
3125	Transferzahlungen vom Ausland	0,00	0,00	0,00
3126	Investitions- und Tilgungszuschüsse zwischen Unternehmungen und Betrieben der Gebietskörperschaft und der Gebietskörperschaft	0,00	0,00	0,00
<b>313</b>	<b>Einzahlungen aus Finanzerträgen</b>	<b>0,00</b>	<b>0,00</b>	<b>0,00</b>
3131	Einzahlungen aus Zinserträgen	0,00	0,00	0,00
3133	Einzahlungen aus Gewinnentnahmen von marktbestimmten Betrieben	0,00	0,00	0,00
3134	Sonstige Einzahlungen aus Finanzerträgen	0,00	0,00	0,00
3135	Einzahlungen aus Dividenden/Gewinnausschüttungen	0,00	0,00	0,00
<b>31</b>	<b>Summe Einzahlungen operative Gebarung</b>	<b>10.200,00</b>	<b>16.500,00</b>	<b>15.501,00</b>
<b>321</b>	<b>Auszahlungen aus Personalaufwand</b>	<b>0,00</b>	<b>0,00</b>	<b>0,00</b>
3211	Auszahlungen für Personalaufwand Bezüge, Nebengebühren, und Mehrleistungsvergütungen)	0,00	0,00	0,00
3212	Auszahlungen für gesetzliche und freiwillige Sozialaufwendungen	0,00	0,00	0,00
3213	Auszahlungen aus sonstigem Personalaufwand	0,00	0,00	0,00
<b>322</b>	<b>Auszahlungen aus Sachaufwand (ohne Transferaufwand)</b>	<b>0,00</b>	<b>0,00</b>	<b>0,00</b>
3221	Auszahlungen für Gebrauchs- und Verbrauchsgüter, Handelswaren	0,00	0,00	0,00
3222	Auszahlungen für Verwaltungs- und Betriebsaufwand	0,00	0,00	0,00
3223	Auszahlungen für Leasing- und Mietaufwand	0,00	0,00	0,00
3224	Auszahlungen für Instandhaltung	0,00	0,00	0,00
3225	Sonstige Auszahlungen aus Sachaufwand	0,00	0,00	0,00
<b>323</b>	<b>Auszahlungen aus Transfers (ohne Kapitaltransfers)</b>	<b>420.100,00</b>	<b>395.500,00</b>	<b>385.373,39</b>
3231	Transferzahlungen an Träger des öffentlichen Rechts	393.700,00	369.700,00	359.817,00
3232	Transferzahlungen an Beteiligungen	0,00	0,00	0,00
3233	Transferzahlungen an Unternehmen (inkl. Finanzunternehmen)	10.200,00	10.100,00	10.100,28

## Gesundheit (Gruppe 5)

MVAG	Mittelverwendungs- und aufbringungsgruppen (1. und 2. Ebene)	VA 2022	VA 2021	RA 2020
3234	Transferzahlungen an Haushalte und Organisationen ohne Erwerbscharakter	16.200,00	15.700,00	15.456,11
3235	Transferzahlungen an das Ausland	0,00	0,00	0,00
3236	Investitions- und Tilgungszuschüsse zwischen Unternehmungen und Betrieben der Gebietskörperschaft und der Gebietskörperschaft	0,00	0,00	0,00
<b>324</b>	<b>Auszahlungen aus Finanzaufwand</b>	<b>0,00</b>	<b>0,00</b>	<b>0,00</b>
3241	Auszahlungen für Zinsaufwand, für Finanzierungsleasing, für Forderungskauf, für Finanzschulden und derivative Finanzinstrumente m	0,00	0,00	0,00
3242	Auszahlungen für Zinsen aus derivativen Finanzinstrumenten ohne Grundgeschäft	0,00	0,00	0,00
3243	Auszahlung aus Gewinnentnahmen von marktbestimmten Betrieben	0,00	0,00	0,00
3244	Sonstige Auszahlungen aus Finanzaufwendungen	0,00	0,00	0,00
<b>32</b>	<b>Summe Auszahlungen operative Gebarung</b>	<b>420.100,00</b>	<b>395.500,00</b>	<b>385.373,39</b>
<b>SA1</b>	<b>Saldo (1) Geldfluss aus der Operativen Gebarung (31 – 32)</b>	<b>-409.900,00</b>	<b>-379.000,00</b>	<b>-369.872,39</b>
<b>331</b>	<b>Einzahlungen aus der Investitionstätigkeit</b>	<b>0,00</b>	<b>0,00</b>	<b>0,00</b>
3311	Einzahlungen aus der Veräußerung von immateriellem Vermögen	0,00	0,00	0,00
3312	Einzahlungen aus der Veräußerung von Grundstücken und Grundstückeinrichtungen	0,00	0,00	0,00
3313	Einzahlungen aus der Veräußerung von Gebäuden und Bauten	0,00	0,00	0,00
3314	Einzahlungen aus der Veräußerung von technischen Anlagen, Fahrzeuge und Maschinen	0,00	0,00	0,00
3315	Einzahlungen aus der Veräußerung von Amts-, Betriebs- und Geschäftsausstattung	0,00	0,00	0,00
3316	Einzahlungen aus der Veräußerung von Kulturgütern	0,00	0,00	0,00
3317	Einzahlungen aus der Veräußerung von Beteiligungen	0,00	0,00	0,00
<b>332</b>	<b>Einzahlungen aus der Rückzahlung von Darlehen sowie gewährten Vorschüssen</b>	<b>0,00</b>	<b>0,00</b>	<b>0,00</b>
3321	Einzahlungen aus Darlehen an Träger des öffentlichen Rechts	0,00	0,00	0,00
3322	Einzahlungen aus Darlehen an Beteiligungen	0,00	0,00	0,00
3323	Einzahlungen aus Darlehen an Unternehmen und Haushalte	0,00	0,00	0,00
3325	Einzahlungen aus Vorschüssen und Anzahlungen	0,00	0,00	0,00
<b>333</b>	<b>Einzahlungen aus Kapitaltransfers</b>	<b>0,00</b>	<b>0,00</b>	<b>0,00</b>
3331	Kapitaltransferzahlungen von Trägern des öffentlichen Rechts	0,00	0,00	0,00
3332	Kapitaltransferzahlungen von Beteiligungen	0,00	0,00	0,00
3333	Kapitaltransferzahlungen von Unternehmen	0,00	0,00	0,00
3334	Kapitaltransferzahlungen von Haushalten und Organisationen ohne Erwerbscharakter	0,00	0,00	0,00
3335	Kapitaltransferzahlungen vom Ausland	0,00	0,00	0,00
<b>33</b>	<b>Summe Einzahlungen investive Gebarung</b>	<b>0,00</b>	<b>0,00</b>	<b>0,00</b>
<b>341</b>	<b>Auszahlungen aus der Investitionstätigkeit</b>	<b>0,00</b>	<b>0,00</b>	<b>0,00</b>
3411	Auszahlungen für den Erwerb von immateriellem Vermögen	0,00	0,00	0,00
3412	Auszahlungen für den Erwerb von Grundstücken und Grundstückseinrichtungen	0,00	0,00	0,00

## Gesundheit (Gruppe 5)

MVAG	Mittelverwendungs- und aufbringungsgruppen (1. und 2. Ebene)	VA 2022	VA 2021	RA 2020
3413	Auszahlungen für den Erwerb von Gebäuden und Bauten	0,00	0,00	0,00
3414	Auszahlungen für den Erwerb von technischen Anlagen, Fahrzeuge und Maschinen	0,00	0,00	0,00
3415	Auszahlungen für den Erwerb von Amts-, Betriebs- und Geschäftsausstattung	0,00	0,00	0,00
3416	Auszahlungen für den Erwerb von Kulturgütern	0,00	0,00	0,00
3417	Auszahlungen für den Erwerb von Beteiligungen	0,00	0,00	0,00
<b>342</b>	<b>Auszahlungen von gewährten Darlehen sowie gewährten Vorschüssen</b>	<b>0,00</b>	<b>0,00</b>	<b>0,00</b>
3421	Auszahlung von Darlehen an Träger des öffentlichen Rechts	0,00	0,00	0,00
3422	Auszahlung von Darlehen an Beteiligungen	0,00	0,00	0,00
3423	Auszahlung von Darlehen an Unternehmen und Haushalte	0,00	0,00	0,00
3425	Auszahlungen von Vorschüssen und Anzahlungen	0,00	0,00	0,00
<b>343</b>	<b>Auszahlungen aus Kapitaltransfers</b>	<b>0,00</b>	<b>0,00</b>	<b>0,00</b>
3431	Kapitaltransferzahlungen an Träger des öffentlichen Rechts	0,00	0,00	0,00
3432	Kapitaltransferzahlungen an Beteiligungen	0,00	0,00	0,00
3433	Kapitaltransferzahlungen an Unternehmen (Finanzunternehmen)	0,00	0,00	0,00
3434	Kapitaltransferzahlungen an Haushalte und Organisationen ohne Erwerbscharakter	0,00	0,00	0,00
3435	Kapitaltransferzahlungen an das Ausland	0,00	0,00	0,00
<b>34</b>	<b>Summe Auszahlungen investive Gebarung</b>	<b>0,00</b>	<b>0,00</b>	<b>0,00</b>
<b>SA2</b>	<b>Saldo (2) Geldfluss aus der Investiven Gebarung (33 – 34)</b>	<b>0,00</b>	<b>0,00</b>	<b>0,00</b>
<b>SA3</b>	<b>Saldo (3) Nettofinanzierungssaldo (Saldo 1 + Saldo 2)</b>	<b>-409.900,00</b>	<b>-379.000,00</b>	<b>-369.872,39</b>
<b>351</b>	<b>Einzahlungen aus der Aufnahme von Finanzschulden</b>	<b>0,00</b>	<b>0,00</b>	<b>0,00</b>
3511	Einzahlungen aus empfangenen Darlehen von öffentlichen Körperschaften und Rechtsträgern	0,00	0,00	0,00
3512	Einzahlungen aus empfangenen Darlehen von Beteiligungen	0,00	0,00	0,00
3513	Einzahlungen aus empfangenen Darlehen von Unternehmen und privaten Haushalten	0,00	0,00	0,00
3514	Einzahlungen aus Finanzschulden (Finanzunternehmen)	0,00	0,00	0,00
<b>353</b>	<b>Einzahlungen infolge eines Kapitaltausch bei derivativen Finanzinstrumenten mit Grundgeschäft</b>	<b>0,00</b>	<b>0,00</b>	<b>0,00</b>
3530	Einzahlungen infolge eines Kapitaltausch bei derivativen Finanzinstrumenten mit Grundgeschäft	0,00	0,00	0,00
<b>355</b>	<b>Einzahlungen aus dem Abgang von Finanzinstrumenten</b>	<b>0,00</b>	<b>0,00</b>	<b>0,00</b>
3550	Einzahlungen aus dem Abgang von Finanzinstrumenten	0,00	0,00	0,00
<b>35</b>	<b>Summe Einzahlungen aus der Finanzierungstätigkeit</b>	<b>0,00</b>	<b>0,00</b>	<b>0,00</b>
<b>361</b>	<b>Auszahlungen aus der Tilgung von Finanzschulden</b>	<b>0,00</b>	<b>0,00</b>	<b>0,00</b>
3611	Auszahlungen aus empfangenen Darlehen von öffentlichen Körperschaften und Rechtsträgern	0,00	0,00	0,00

**Gesundheit (Gruppe 5)**

MVAG	Mittelverwendungs- und aufbringungsgruppen (1. und 2. Ebene)	VA 2022	VA 2021	RA 2020
3612	Auszahlungen aus empfangenen Darlehen von Beteiligungen	0,00	0,00	0,00
3613	Auszahlungen aus empfangenen Darlehen von Unternehmen und privaten Haushalten	0,00	0,00	0,00
3614	Auszahlungen aus Finanzschulden	0,00	0,00	0,00
3615	Auszahlung aus der Rückzahlung von Leasingverbindlichkeiten	0,00	0,00	0,00
<b>363</b>	<b>Auszahlungen infolge eines Kapitaltausch bei derivativen Finanzinstrumenten mit Grundgeschäft</b>	<b>0,00</b>	<b>0,00</b>	<b>0,00</b>
3630	Auszahlungen infolge eines Kapitaltausch bei derivativen Finanzinstrumenten mit Grundgeschäft	0,00	0,00	0,00
<b>365</b>	<b>Auszahlungen für den Erwerb von Finanzinstrumenten</b>	<b>0,00</b>	<b>0,00</b>	<b>0,00</b>
3650	Auszahlungen für den Erwerb von Finanzinstrumenten	0,00	0,00	0,00
<b>36</b>	<b>Summe Auszahlungen aus der Finanzierungstätigkeit</b>	<b>0,00</b>	<b>0,00</b>	<b>0,00</b>
<b>SA4</b>	<b>Saldo (4) Geldfluss aus der Finanzierungstätigkeit (35 – 36)</b>	<b>0,00</b>	<b>0,00</b>	<b>0,00</b>
<b>SA5</b>	<b>Saldo (5) Geldfluss aus der voranschlagswirksamen Gebarung (Saldo 3 + Saldo 4)</b>	<b>-409.900,00</b>	<b>-379.000,00</b>	<b>-369.872,39</b>

## Straßen- und Wasserbau, Verkehr (Gruppe 6)

MVAG	Mittelverwendungs- und aufbringungsgruppen (1. und 2. Ebene)	VA 2022	VA 2021	RA 2020
<b>311</b>	<b>Einzahlungen aus der operativen Verwaltungstätigkeit</b>	<b>184.200,00</b>	<b>167.900,00</b>	<b>161.318,63</b>
3111	Einzahlungen aus eigenen Abgaben	20.000,00	17.600,00	8.455,90
3112	Einzahlungen aus Ertragsanteilen	0,00	0,00	0,00
3113	Einzahlungen aus Gebühren	0,00	0,00	0,00
3114	Einzahlungen aus Leistungen	134.400,00	131.800,00	133.394,47
3115	Einzahlungen aus Besitz und wirtschaftlicher Tätigkeit	0,00	0,00	0,00
3116	Einzahlungen aus Veräußerung von geringwertigen Wirtschaftsgütern (GWG) und sonstige Einzahlungen	29.800,00	18.500,00	19.468,26
<b>312</b>	<b>Einzahlungen aus Transfers (ohne Kapitaltransfers)</b>	<b>25.100,00</b>	<b>25.100,00</b>	<b>25.100,00</b>
3121	Transferzahlungen von Trägern des öffentlichen Rechts	25.000,00	25.000,00	25.000,00
3122	Transferzahlungen von Beteiligungen	0,00	0,00	0,00
3123	Transferzahlungen von Unternehmen (inkl. Finanzunternehmen)	0,00	0,00	0,00
3124	Transferzahlungen von Haushalte und Organisationen ohne Erwerbscharakter	100,00	100,00	100,00
3125	Transferzahlungen vom Ausland	0,00	0,00	0,00
3126	Investitions- und Tilgungszuschüsse zwischen Unternehmungen und Betrieben der Gebietskörperschaft und der Gebietskörperschaft	0,00	0,00	0,00
<b>313</b>	<b>Einzahlungen aus Finanzerträgen</b>	<b>0,00</b>	<b>0,00</b>	<b>0,00</b>
3131	Einzahlungen aus Zinserträgen	0,00	0,00	0,00
3133	Einzahlungen aus Gewinnentnahmen von marktbestimmten Betrieben	0,00	0,00	0,00
3134	Sonstige Einzahlungen aus Finanzerträgen	0,00	0,00	0,00
3135	Einzahlungen aus Dividenden/Gewinnausschüttungen	0,00	0,00	0,00
<b>31</b>	<b>Summe Einzahlungen operative Gebarung</b>	<b>209.300,00</b>	<b>193.000,00</b>	<b>186.418,63</b>
<b>321</b>	<b>Auszahlungen aus Personalaufwand</b>	<b>98.100,00</b>	<b>97.000,00</b>	<b>126.860,47</b>
3211	Auszahlungen für Personalaufwand Bezüge, Nebengebühren, und Mehrleistungsvergütungen)	77.400,00	76.000,00	107.662,90
3212	Auszahlungen für gesetzliche und freiwillige Sozialaufwendungen	20.700,00	21.000,00	19.197,57
3213	Auszahlungen aus sonstigem Personalaufwand	0,00	0,00	0,00
<b>322</b>	<b>Auszahlungen aus Sachaufwand (ohne Transferaufwand)</b>	<b>139.400,00</b>	<b>112.000,00</b>	<b>92.768,81</b>
3221	Auszahlungen für Gebrauchs- und Verbrauchsgüter, Handelswaren	8.500,00	11.500,00	4.966,89
3222	Auszahlungen für Verwaltungs- und Betriebsaufwand	2.900,00	2.600,00	2.487,42
3223	Auszahlungen für Leasing- und Mietaufwand	100,00	5.100,00	1.308,77
3224	Auszahlungen für Instandhaltung	25.000,00	23.500,00	18.033,02
3225	Sonstige Auszahlungen aus Sachaufwand	102.900,00	69.300,00	65.972,71
<b>323</b>	<b>Auszahlungen aus Transfers (ohne Kapitaltransfers)</b>	<b>28.700,00</b>	<b>28.100,00</b>	<b>27.912,20</b>
3231	Transferzahlungen an Träger des öffentlichen Rechts	28.700,00	28.100,00	27.912,20
3232	Transferzahlungen an Beteiligungen	0,00	0,00	0,00
3233	Transferzahlungen an Unternehmen (inkl. Finanzunternehmen)	0,00	0,00	0,00

## Straßen- und Wasserbau, Verkehr (Gruppe 6)

MVAG	Mittelverwendungs- und aufbringungsgruppen (1. und 2. Ebene)	VA 2022	VA 2021	RA 2020
3234	Transferzahlungen an Haushalte und Organisationen ohne Erwerbscharakter	0,00	0,00	0,00
3235	Transferzahlungen an das Ausland	0,00	0,00	0,00
3236	Investitions- und Tilgungszuschüsse zwischen Unternehmungen und Betrieben der Gebietskörperschaft und der Gebietskörperschaft	0,00	0,00	0,00
<b>324</b>	<b>Auszahlungen aus Finanzaufwand</b>	<b>0,00</b>	<b>0,00</b>	<b>0,00</b>
3241	Auszahlungen für Zinsaufwand, für Finanzierungsleasing, für Forderungskauf, für Finanzschulden und derivative Finanzinstrumente m	0,00	0,00	0,00
3242	Auszahlungen für Zinsen aus derivativen Finanzinstrumenten ohne Grundgeschäft	0,00	0,00	0,00
3243	Auszahlung aus Gewinnentnahmen von marktbestimmten Betrieben	0,00	0,00	0,00
3244	Sonstige Auszahlungen aus Finanzaufwendungen	0,00	0,00	0,00
<b>32</b>	<b>Summe Auszahlungen operative Gebarung</b>	<b>266.200,00</b>	<b>237.100,00</b>	<b>247.541,48</b>
<b>SA1</b>	<b>Saldo (1) Geldfluss aus der Operativen Gebarung (31 – 32)</b>	<b>-56.900,00</b>	<b>-44.100,00</b>	<b>-61.122,85</b>
<b>331</b>	<b>Einzahlungen aus der Investitionstätigkeit</b>	<b>0,00</b>	<b>0,00</b>	<b>10.500,00</b>
3311	Einzahlungen aus der Veräußerung von immateriellem Vermögen	0,00	0,00	0,00
3312	Einzahlungen aus der Veräußerung von Grundstücken und Grundstückeinrichtungen	0,00	0,00	0,00
3313	Einzahlungen aus der Veräußerung von Gebäuden und Bauten	0,00	0,00	0,00
3314	Einzahlungen aus der Veräußerung von technischen Anlagen, Fahrzeuge und Maschinen	0,00	0,00	10.500,00
3315	Einzahlungen aus der Veräußerung von Amts-, Betriebs- und Geschäftsausstattung	0,00	0,00	0,00
3316	Einzahlungen aus der Veräußerung von Kulturgütern	0,00	0,00	0,00
3317	Einzahlungen aus der Veräußerung von Beteiligungen	0,00	0,00	0,00
<b>332</b>	<b>Einzahlungen aus der Rückzahlung von Darlehen sowie gewährten Vorschüssen</b>	<b>0,00</b>	<b>0,00</b>	<b>0,00</b>
3321	Einzahlungen aus Darlehen an Träger des öffentlichen Rechts	0,00	0,00	0,00
3322	Einzahlungen aus Darlehen an Beteiligungen	0,00	0,00	0,00
3323	Einzahlungen aus Darlehen an Unternehmen und Haushalte	0,00	0,00	0,00
3325	Einzahlungen aus Vorschüssen und Anzahlungen	0,00	0,00	0,00
<b>333</b>	<b>Einzahlungen aus Kapitaltransfers</b>	<b>214.000,00</b>	<b>49.500,00</b>	<b>220.440,72</b>
3331	Kapitaltransferzahlungen von Trägern des öffentlichen Rechts	162.000,00	49.500,00	153.762,24
3332	Kapitaltransferzahlungen von Beteiligungen	0,00	0,00	0,00
3333	Kapitaltransferzahlungen von Unternehmen	0,00	0,00	0,00
3334	Kapitaltransferzahlungen von Haushalten und Organisationen ohne Erwerbscharakter	52.000,00	0,00	66.678,48
3335	Kapitaltransferzahlungen vom Ausland	0,00	0,00	0,00
<b>33</b>	<b>Summe Einzahlungen investive Gebarung</b>	<b>214.000,00</b>	<b>49.500,00</b>	<b>230.940,72</b>
<b>341</b>	<b>Auszahlungen aus der Investitionstätigkeit</b>	<b>240.000,00</b>	<b>49.500,00</b>	<b>239.714,58</b>
3411	Auszahlungen für den Erwerb von immateriellem Vermögen	0,00	0,00	0,00
3412	Auszahlungen für den Erwerb von Grundstücken und Grundstückseinrichtungen	240.000,00	49.500,00	239.714,58

**Straßen- und Wasserbau, Verkehr (Gruppe 6)**

MVAG	Mittelverwendungs- und aufbringungsgruppen (1. und 2. Ebene)	VA 2022	VA 2021	RA 2020
3413	Auszahlungen für den Erwerb von Gebäuden und Bauten	0,00	0,00	0,00
3414	Auszahlungen für den Erwerb von technischen Anlagen, Fahrzeuge und Maschinen	0,00	0,00	0,00
3415	Auszahlungen für den Erwerb von Amts-, Betriebs- und Geschäftsausstattung	0,00	0,00	0,00
3416	Auszahlungen für den Erwerb von Kulturgütern	0,00	0,00	0,00
3417	Auszahlungen für den Erwerb von Beteiligungen	0,00	0,00	0,00
<b>342</b>	<b>Auszahlungen von gewährten Darlehen sowie gewährten Vorschüssen</b>	<b>0,00</b>	<b>0,00</b>	<b>0,00</b>
3421	Auszahlung von Darlehen an Träger des öffentlichen Rechts	0,00	0,00	0,00
3422	Auszahlung von Darlehen an Beteiligungen	0,00	0,00	0,00
3423	Auszahlung von Darlehen an Unternehmen und Haushalte	0,00	0,00	0,00
3425	Auszahlungen von Vorschüssen und Anzahlungen	0,00	0,00	0,00
<b>343</b>	<b>Auszahlungen aus Kapitaltransfers</b>	<b>0,00</b>	<b>0,00</b>	<b>0,00</b>
3431	Kapitaltransferzahlungen an Träger des öffentlichen Rechts	0,00	0,00	0,00
3432	Kapitaltransferzahlungen an Beteiligungen	0,00	0,00	0,00
3433	Kapitaltransferzahlungen an Unternehmen (Finanzunternehmen)	0,00	0,00	0,00
3434	Kapitaltransferzahlungen an Haushalte und Organisationen ohne Erwerbscharakter	0,00	0,00	0,00
3435	Kapitaltransferzahlungen an das Ausland	0,00	0,00	0,00
<b>34</b>	<b>Summe Auszahlungen investive Gebarung</b>	<b>240.000,00</b>	<b>49.500,00</b>	<b>239.714,58</b>
<b>SA2</b>	<b>Saldo (2) Geldfluss aus der Investiven Gebarung (33 – 34)</b>	<b>-26.000,00</b>	<b>0,00</b>	<b>-8.773,86</b>
<b>SA3</b>	<b>Saldo (3) Nettofinanzierungssaldo (Saldo 1 + Saldo 2)</b>	<b>-82.900,00</b>	<b>-44.100,00</b>	<b>-69.896,71</b>
<b>351</b>	<b>Einzahlungen aus der Aufnahme von Finanzschulden</b>	<b>0,00</b>	<b>0,00</b>	<b>0,00</b>
3511	Einzahlungen aus empfangenen Darlehen von öffentlichen Körperschaften und Rechtsträgern	0,00	0,00	0,00
3512	Einzahlungen aus empfangenen Darlehen von Beteiligungen	0,00	0,00	0,00
3513	Einzahlungen aus empfangenen Darlehen von Unternehmen und privaten Haushalten	0,00	0,00	0,00
3514	Einzahlungen aus Finanzschulden (Finanzunternehmen)	0,00	0,00	0,00
<b>353</b>	<b>Einzahlungen infolge eines Kapitaltausch bei derivativen Finanzinstrumenten mit Grundgeschäft</b>	<b>0,00</b>	<b>0,00</b>	<b>0,00</b>
3530	Einzahlungen infolge eines Kapitaltausch bei derivativen Finanzinstrumenten mit Grundgeschäft	0,00	0,00	0,00
<b>355</b>	<b>Einzahlungen aus dem Abgang von Finanzinstrumenten</b>	<b>0,00</b>	<b>0,00</b>	<b>0,00</b>
3550	Einzahlungen aus dem Abgang von Finanzinstrumenten	0,00	0,00	0,00
<b>35</b>	<b>Summe Einzahlungen aus der Finanzierungstätigkeit</b>	<b>0,00</b>	<b>0,00</b>	<b>0,00</b>
<b>361</b>	<b>Auszahlungen aus der Tilgung von Finanzschulden</b>	<b>0,00</b>	<b>0,00</b>	<b>0,00</b>
3611	Auszahlungen aus empfangenen Darlehen von öffentlichen Körperschaften und Rechtsträgern	0,00	0,00	0,00

**Straßen- und Wasserbau, Verkehr (Gruppe 6)**

<b>MVAG</b>	<b>Mittelverwendungs- und aufbringungsgruppen (1. und 2. Ebene)</b>	<b>VA 2022</b>	<b>VA 2021</b>	<b>RA 2020</b>
3612	Auszahlungen aus empfangenen Darlehen von Beteiligungen	0,00	0,00	0,00
3613	Auszahlungen aus empfangenen Darlehen von Unternehmen und privaten Haushalten	0,00	0,00	0,00
3614	Auszahlungen aus Finanzschulden	0,00	0,00	0,00
3615	Auszahlung aus der Rückzahlung von Leasingverbindlichkeiten	0,00	0,00	0,00
<b>363</b>	<b>Auszahlungen infolge eines Kapitaltausch bei derivativen Finanzinstrumenten mit Grundgeschäft</b>	<b>0,00</b>	<b>0,00</b>	<b>0,00</b>
3630	Auszahlungen infolge eines Kapitaltausch bei derivativen Finanzinstrumenten mit Grundgeschäft	0,00	0,00	0,00
<b>365</b>	<b>Auszahlungen für den Erwerb von Finanzinstrumenten</b>	<b>0,00</b>	<b>0,00</b>	<b>0,00</b>
3650	Auszahlungen für den Erwerb von Finanzinstrumenten	0,00	0,00	0,00
<b>36</b>	<b>Summe Auszahlungen aus der Finanzierungstätigkeit</b>	<b>0,00</b>	<b>0,00</b>	<b>0,00</b>
<b>SA4</b>	<b>Saldo (4) Geldfluss aus der Finanzierungstätigkeit (35 – 36)</b>	<b>0,00</b>	<b>0,00</b>	<b>0,00</b>
<b>SA5</b>	<b>Saldo (5) Geldfluss aus der voranschlagswirksamen Gebarung (Saldo 3 + Saldo 4)</b>	<b>-82.900,00</b>	<b>-44.100,00</b>	<b>-69.896,71</b>



## Wirtschaftsförderung (Gruppe 7)

MVAG	Mittelverwendungs- und aufbringungsgruppen (1. und 2. Ebene)	VA 2022	VA 2021	RA 2020
<b>311</b>	<b>Einzahlungen aus der operativen Verwaltungstätigkeit</b>	<b>0,00</b>	<b>0,00</b>	<b>0,00</b>
3111	Einzahlungen aus eigenen Abgaben	0,00	0,00	0,00
3112	Einzahlungen aus Ertragsanteilen	0,00	0,00	0,00
3113	Einzahlungen aus Gebühren	0,00	0,00	0,00
3114	Einzahlungen aus Leistungen	0,00	0,00	0,00
3115	Einzahlungen aus Besitz und wirtschaftlicher Tätigkeit	0,00	0,00	0,00
3116	Einzahlungen aus Veräußerung von geringwertigen Wirtschaftsgütern (GWG) und sonstige Einzahlungen	0,00	0,00	0,00
<b>312</b>	<b>Einzahlungen aus Transfers (ohne Kapitaltransfers)</b>	<b>0,00</b>	<b>0,00</b>	<b>0,00</b>
3121	Transferzahlungen von Trägern des öffentlichen Rechts	0,00	0,00	0,00
3122	Transferzahlungen von Beteiligungen	0,00	0,00	0,00
3123	Transferzahlungen von Unternehmen (inkl. Finanzunternehmen)	0,00	0,00	0,00
3124	Transferzahlungen von Haushalte und Organisationen ohne Erwerbscharakter	0,00	0,00	0,00
3125	Transferzahlungen vom Ausland	0,00	0,00	0,00
3126	Investitions- und Tilgungszuschüsse zwischen Unternehmungen und Betrieben der Gebietskörperschaft und der Gebietskörperschaft	0,00	0,00	0,00
<b>313</b>	<b>Einzahlungen aus Finanzerträgen</b>	<b>0,00</b>	<b>0,00</b>	<b>0,00</b>
3131	Einzahlungen aus Zinserträgen	0,00	0,00	0,00
3133	Einzahlungen aus Gewinnentnahmen von marktbestimmten Betrieben	0,00	0,00	0,00
3134	Sonstige Einzahlungen aus Finanzerträgen	0,00	0,00	0,00
3135	Einzahlungen aus Dividenden/Gewinnausschüttungen	0,00	0,00	0,00
<b>31</b>	<b>Summe Einzahlungen operative Gebarung</b>	<b>0,00</b>	<b>0,00</b>	<b>0,00</b>
<b>321</b>	<b>Auszahlungen aus Personalaufwand</b>	<b>0,00</b>	<b>0,00</b>	<b>0,00</b>
3211	Auszahlungen für Personalaufwand Bezüge, Nebengebühren, und Mehrleistungsvergütungen)	0,00	0,00	0,00
3212	Auszahlungen für gesetzliche und freiwillige Sozialaufwendungen	0,00	0,00	0,00
3213	Auszahlungen aus sonstigem Personalaufwand	0,00	0,00	0,00
<b>322</b>	<b>Auszahlungen aus Sachaufwand (ohne Transferaufwand)</b>	<b>6.200,00</b>	<b>5.800,00</b>	<b>5.400,08</b>
3221	Auszahlungen für Gebrauchs- und Verbrauchsgüter, Handelswaren	0,00	0,00	0,00
3222	Auszahlungen für Verwaltungs- und Betriebsaufwand	0,00	0,00	0,00
3223	Auszahlungen für Leasing- und Mietaufwand	0,00	0,00	0,00
3224	Auszahlungen für Instandhaltung	0,00	0,00	0,00
3225	Sonstige Auszahlungen aus Sachaufwand	6.200,00	5.800,00	5.400,08
<b>323</b>	<b>Auszahlungen aus Transfers (ohne Kapitaltransfers)</b>	<b>5.300,00</b>	<b>5.300,00</b>	<b>2.840,50</b>
3231	Transferzahlungen an Träger des öffentlichen Rechts	4.800,00	4.800,00	2.340,50
3232	Transferzahlungen an Beteiligungen	0,00	0,00	0,00
3233	Transferzahlungen an Unternehmen (inkl. Finanzunternehmen)	0,00	0,00	0,00

## Wirtschaftsförderung (Gruppe 7)

MVAG	Mittelverwendungs- und aufbringungsgruppen (1. und 2. Ebene)	VA 2022	VA 2021	RA 2020
3234	Transferzahlungen an Haushalte und Organisationen ohne Erwerbscharakter	500,00	500,00	500,00
3235	Transferzahlungen an das Ausland	0,00	0,00	0,00
3236	Investitions- und Tilgungszuschüsse zwischen Unternehmungen und Betrieben der Gebietskörperschaft und der Gebietskörperschaft	0,00	0,00	0,00
<b>324</b>	<b>Auszahlungen aus Finanzaufwand</b>	<b>0,00</b>	<b>0,00</b>	<b>0,00</b>
3241	Auszahlungen für Zinsaufwand, für Finanzierungsleasing, für Forderungskauf, für Finanzschulden und derivative Finanzinstrumente m	0,00	0,00	0,00
3242	Auszahlungen für Zinsen aus derivativen Finanzinstrumenten ohne Grundgeschäft	0,00	0,00	0,00
3243	Auszahlung aus Gewinnentnahmen von marktbestimmten Betrieben	0,00	0,00	0,00
3244	Sonstige Auszahlungen aus Finanzaufwendungen	0,00	0,00	0,00
<b>32</b>	<b>Summe Auszahlungen operative Gebarung</b>	<b>11.500,00</b>	<b>11.100,00</b>	<b>8.240,58</b>
<b>SA1</b>	<b>Saldo (1) Geldfluss aus der Operativen Gebarung (31 – 32)</b>	<b>-11.500,00</b>	<b>-11.100,00</b>	<b>-8.240,58</b>
<b>331</b>	<b>Einzahlungen aus der Investitionstätigkeit</b>	<b>0,00</b>	<b>0,00</b>	<b>6,00</b>
3311	Einzahlungen aus der Veräußerung von immateriellem Vermögen	0,00	0,00	0,00
3312	Einzahlungen aus der Veräußerung von Grundstücken und Grundstückeinrichtungen	0,00	0,00	0,00
3313	Einzahlungen aus der Veräußerung von Gebäuden und Bauten	0,00	0,00	0,00
3314	Einzahlungen aus der Veräußerung von technischen Anlagen, Fahrzeuge und Maschinen	0,00	0,00	0,00
3315	Einzahlungen aus der Veräußerung von Amts-, Betriebs- und Geschäftsausstattung	0,00	0,00	6,00
3316	Einzahlungen aus der Veräußerung von Kulturgütern	0,00	0,00	0,00
3317	Einzahlungen aus der Veräußerung von Beteiligungen	0,00	0,00	0,00
<b>332</b>	<b>Einzahlungen aus der Rückzahlung von Darlehen sowie gewährten Vorschüssen</b>	<b>0,00</b>	<b>0,00</b>	<b>0,00</b>
3321	Einzahlungen aus Darlehen an Träger des öffentlichen Rechts	0,00	0,00	0,00
3322	Einzahlungen aus Darlehen an Beteiligungen	0,00	0,00	0,00
3323	Einzahlungen aus Darlehen an Unternehmen und Haushalte	0,00	0,00	0,00
3325	Einzahlungen aus Vorschüssen und Anzahlungen	0,00	0,00	0,00
<b>333</b>	<b>Einzahlungen aus Kapitaltransfers</b>	<b>0,00</b>	<b>0,00</b>	<b>0,00</b>
3331	Kapitaltransferzahlungen von Trägern des öffentlichen Rechts	0,00	0,00	0,00
3332	Kapitaltransferzahlungen von Beteiligungen	0,00	0,00	0,00
3333	Kapitaltransferzahlungen von Unternehmen	0,00	0,00	0,00
3334	Kapitaltransferzahlungen von Haushalten und Organisationen ohne Erwerbscharakter	0,00	0,00	0,00
3335	Kapitaltransferzahlungen vom Ausland	0,00	0,00	0,00
<b>33</b>	<b>Summe Einzahlungen investive Gebarung</b>	<b>0,00</b>	<b>0,00</b>	<b>6,00</b>
<b>341</b>	<b>Auszahlungen aus der Investitionstätigkeit</b>	<b>0,00</b>	<b>0,00</b>	<b>0,00</b>
3411	Auszahlungen für den Erwerb von immateriellem Vermögen	0,00	0,00	0,00
3412	Auszahlungen für den Erwerb von Grundstücken und Grundstückseinrichtungen	0,00	0,00	0,00

**Wirtschaftsförderung (Gruppe 7)**

MVAG	Mittelverwendungs- und aufbringungsgruppen (1. und 2. Ebene)	VA 2022	VA 2021	RA 2020
3413	Auszahlungen für den Erwerb von Gebäuden und Bauten	0,00	0,00	0,00
3414	Auszahlungen für den Erwerb von technischen Anlagen, Fahrzeuge und Maschinen	0,00	0,00	0,00
3415	Auszahlungen für den Erwerb von Amts-, Betriebs- und Geschäftsausstattung	0,00	0,00	0,00
3416	Auszahlungen für den Erwerb von Kulturgütern	0,00	0,00	0,00
3417	Auszahlungen für den Erwerb von Beteiligungen	0,00	0,00	0,00
<b>342</b>	<b>Auszahlungen von gewährten Darlehen sowie gewährten Vorschüssen</b>	<b>0,00</b>	<b>0,00</b>	<b>0,00</b>
3421	Auszahlung von Darlehen an Träger des öffentlichen Rechts	0,00	0,00	0,00
3422	Auszahlung von Darlehen an Beteiligungen	0,00	0,00	0,00
3423	Auszahlung von Darlehen an Unternehmen und Haushalte	0,00	0,00	0,00
3425	Auszahlungen von Vorschüssen und Anzahlungen	0,00	0,00	0,00
<b>343</b>	<b>Auszahlungen aus Kapitaltransfers</b>	<b>0,00</b>	<b>2.500,00</b>	<b>0,00</b>
3431	Kapitaltransferzahlungen an Träger des öffentlichen Rechts	0,00	0,00	0,00
3432	Kapitaltransferzahlungen an Beteiligungen	0,00	0,00	0,00
3433	Kapitaltransferzahlungen an Unternehmen (Finanzunternehmen)	0,00	2.500,00	0,00
3434	Kapitaltransferzahlungen an Haushalte und Organisationen ohne Erwerbscharakter	0,00	0,00	0,00
3435	Kapitaltransferzahlungen an das Ausland	0,00	0,00	0,00
<b>34</b>	<b>Summe Auszahlungen investive Gebarung</b>	<b>0,00</b>	<b>2.500,00</b>	<b>0,00</b>
<b>SA2</b>	<b>Saldo (2) Geldfluss aus der Investiven Gebarung (33 – 34)</b>	<b>0,00</b>	<b>-2.500,00</b>	<b>6,00</b>
<b>SA3</b>	<b>Saldo (3) Nettofinanzierungssaldo (Saldo 1 + Saldo 2)</b>	<b>-11.500,00</b>	<b>-13.600,00</b>	<b>-8.234,58</b>
<b>351</b>	<b>Einzahlungen aus der Aufnahme von Finanzschulden</b>	<b>0,00</b>	<b>0,00</b>	<b>0,00</b>
3511	Einzahlungen aus empfangenen Darlehen von öffentlichen Körperschaften und Rechtsträgern	0,00	0,00	0,00
3512	Einzahlungen aus empfangenen Darlehen von Beteiligungen	0,00	0,00	0,00
3513	Einzahlungen aus empfangenen Darlehen von Unternehmen und privaten Haushalten	0,00	0,00	0,00
3514	Einzahlungen aus Finanzschulden (Finanzunternehmen)	0,00	0,00	0,00
<b>353</b>	<b>Einzahlungen infolge eines Kapitaltausch bei derivativen Finanzinstrumenten mit Grundgeschäft</b>	<b>0,00</b>	<b>0,00</b>	<b>0,00</b>
3530	Einzahlungen infolge eines Kapitaltausch bei derivativen Finanzinstrumenten mit Grundgeschäft	0,00	0,00	0,00
<b>355</b>	<b>Einzahlungen aus dem Abgang von Finanzinstrumenten</b>	<b>0,00</b>	<b>0,00</b>	<b>0,00</b>
3550	Einzahlungen aus dem Abgang von Finanzinstrumenten	0,00	0,00	0,00
<b>35</b>	<b>Summe Einzahlungen aus der Finanzierungstätigkeit</b>	<b>0,00</b>	<b>0,00</b>	<b>0,00</b>
<b>361</b>	<b>Auszahlungen aus der Tilgung von Finanzschulden</b>	<b>0,00</b>	<b>0,00</b>	<b>0,00</b>
3611	Auszahlungen aus empfangenen Darlehen von öffentlichen Körperschaften und Rechtsträgern	0,00	0,00	0,00

**Wirtschaftsförderung (Gruppe 7)**

MVAG	Mittelverwendungs- und aufbringungsgruppen (1. und 2. Ebene)	VA 2022	VA 2021	RA 2020
3612	Auszahlungen aus empfangenen Darlehen von Beteiligungen	0,00	0,00	0,00
3613	Auszahlungen aus empfangenen Darlehen von Unternehmen und privaten Haushalten	0,00	0,00	0,00
3614	Auszahlungen aus Finanzschulden	0,00	0,00	0,00
3615	Auszahlung aus der Rückzahlung von Leasingverbindlichkeiten	0,00	0,00	0,00
<b>363</b>	<b>Auszahlungen infolge eines Kapitaltausch bei derivativen Finanzinstrumenten mit Grundgeschäft</b>	<b>0,00</b>	<b>0,00</b>	<b>0,00</b>
3630	Auszahlungen infolge eines Kapitaltausch bei derivativen Finanzinstrumenten mit Grundgeschäft	0,00	0,00	0,00
<b>365</b>	<b>Auszahlungen für den Erwerb von Finanzinstrumenten</b>	<b>0,00</b>	<b>0,00</b>	<b>0,00</b>
3650	Auszahlungen für den Erwerb von Finanzinstrumenten	0,00	0,00	0,00
<b>36</b>	<b>Summe Auszahlungen aus der Finanzierungstätigkeit</b>	<b>0,00</b>	<b>0,00</b>	<b>0,00</b>
<b>SA4</b>	<b>Saldo (4) Geldfluss aus der Finanzierungstätigkeit (35 – 36)</b>	<b>0,00</b>	<b>0,00</b>	<b>0,00</b>
<b>SA5</b>	<b>Saldo (5) Geldfluss aus der voranschlagswirksamen Gebarung (Saldo 3 + Saldo 4)</b>	<b>-11.500,00</b>	<b>-13.600,00</b>	<b>-8.234,58</b>

## Dienstleistungen (Gruppe 8)

MVAG	Mittelverwendungs- und aufbringungsgruppen (1. und 2. Ebene)	VA 2022	VA 2021	RA 2020
<b>311</b>	<b>Einzahlungen aus der operativen Verwaltungstätigkeit</b>	<b>526.100,00</b>	<b>464.700,00</b>	<b>453.624,36</b>
3111	Einzahlungen aus eigenen Abgaben	40.000,00	10.000,00	9.738,14
3112	Einzahlungen aus Ertragsanteilen	0,00	0,00	0,00
3113	Einzahlungen aus Gebühren	405.200,00	387.500,00	380.480,42
3114	Einzahlungen aus Leistungen	43.900,00	34.100,00	35.185,04
3115	Einzahlungen aus Besitz und wirtschaftlicher Tätigkeit	17.500,00	17.100,00	19.121,69
3116	Einzahlungen aus Veräußerung von geringwertigen Wirtschaftsgütern (GWG) und sonstige Einzahlungen	19.500,00	16.000,00	9.099,07
<b>312</b>	<b>Einzahlungen aus Transfers (ohne Kapitaltransfers)</b>	<b>53.400,00</b>	<b>52.500,00</b>	<b>51.372,87</b>
3121	Transferzahlungen von Trägern des öffentlichen Rechts	53.400,00	52.500,00	51.372,87
3122	Transferzahlungen von Beteiligungen	0,00	0,00	0,00
3123	Transferzahlungen von Unternehmen (inkl. Finanzunternehmen)	0,00	0,00	0,00
3124	Transferzahlungen von Haushalte und Organisationen ohne Erwerbscharakter	0,00	0,00	0,00
3125	Transferzahlungen vom Ausland	0,00	0,00	0,00
3126	Investitions- und Tilgungszuschüsse zwischen Unternehmungen und Betrieben der Gebietskörperschaft und der Gebietskörperschaft	0,00	0,00	0,00
<b>313</b>	<b>Einzahlungen aus Finanzerträgen</b>	<b>0,00</b>	<b>0,00</b>	<b>0,00</b>
3131	Einzahlungen aus Zinserträgen	0,00	0,00	0,00
3133	Einzahlungen aus Gewinnentnahmen von marktbestimmten Betrieben	0,00	0,00	0,00
3134	Sonstige Einzahlungen aus Finanzerträgen	0,00	0,00	0,00
3135	Einzahlungen aus Dividenden/Gewinnausschüttungen	0,00	0,00	0,00
<b>31</b>	<b>Summe Einzahlungen operative Gebarung</b>	<b>579.500,00</b>	<b>517.200,00</b>	<b>504.997,23</b>
<b>321</b>	<b>Auszahlungen aus Personalaufwand</b>	<b>1.800,00</b>	<b>1.800,00</b>	<b>1.048,19</b>
3211	Auszahlungen für Personalaufwand Bezüge, Nebengebühren, und Mehrleistungsvergütungen)	1.400,00	1.400,00	832,14
3212	Auszahlungen für gesetzliche und freiwillige Sozialaufwendungen	400,00	400,00	216,05
3213	Auszahlungen aus sonstigem Personalaufwand	0,00	0,00	0,00
<b>322</b>	<b>Auszahlungen aus Sachaufwand (ohne Transferaufwand)</b>	<b>545.300,00</b>	<b>445.300,00</b>	<b>407.427,88</b>
3221	Auszahlungen für Gebrauchs- und Verbrauchsgüter, Handelswaren	32.600,00	31.700,00	27.641,97
3222	Auszahlungen für Verwaltungs- und Betriebsaufwand	32.100,00	32.800,00	27.839,98
3223	Auszahlungen für Leasing- und Mietaufwand	3.000,00	2.900,00	3.198,03
3224	Auszahlungen für Instandhaltung	39.400,00	28.100,00	20.915,14
3225	Sonstige Auszahlungen aus Sachaufwand	438.200,00	349.800,00	327.832,76
<b>323</b>	<b>Auszahlungen aus Transfers (ohne Kapitaltransfers)</b>	<b>5.600,00</b>	<b>7.800,00</b>	<b>4.625,54</b>
3231	Transferzahlungen an Träger des öffentlichen Rechts	5.600,00	7.800,00	4.625,54
3232	Transferzahlungen an Beteiligungen	0,00	0,00	0,00
3233	Transferzahlungen an Unternehmen (inkl. Finanzunternehmen)	0,00	0,00	0,00

## Dienstleistungen (Gruppe 8)

MVAG	Mittelverwendungs- und aufbringungsgruppen (1. und 2. Ebene)	VA 2022	VA 2021	RA 2020
3234	Transferzahlungen an Haushalte und Organisationen ohne Erwerbscharakter	0,00	0,00	0,00
3235	Transferzahlungen an das Ausland	0,00	0,00	0,00
3236	Investitions- und Tilgungszuschüsse zwischen Unternehmungen und Betrieben der Gebietskörperschaft und der Gebietskörperschaft	0,00	0,00	0,00
<b>324</b>	<b>Auszahlungen aus Finanzaufwand</b>	<b>9.500,00</b>	<b>14.200,00</b>	<b>15.901,13</b>
3241	Auszahlungen für Zinsaufwand, für Finanzierungsleasing, für Forderungskauf, für Finanzschulden und derivative Finanzinstrumente m	9.500,00	14.200,00	15.901,13
3242	Auszahlungen für Zinsen aus derivativen Finanzinstrumenten ohne Grundgeschäft	0,00	0,00	0,00
3243	Auszahlung aus Gewinnentnahmen von marktbestimmten Betrieben	0,00	0,00	0,00
3244	Sonstige Auszahlungen aus Finanzaufwendungen	0,00	0,00	0,00
<b>32</b>	<b>Summe Auszahlungen operative Gebarung</b>	<b>562.200,00</b>	<b>469.100,00</b>	<b>429.002,74</b>
<b>SA1</b>	<b>Saldo (1) Geldfluss aus der Operativen Gebarung (31 – 32)</b>	<b>17.300,00</b>	<b>48.100,00</b>	<b>75.994,49</b>
<b>331</b>	<b>Einzahlungen aus der Investitionstätigkeit</b>	<b>58.200,00</b>	<b>77.000,00</b>	<b>110.451,00</b>
3311	Einzahlungen aus der Veräußerung von immateriellem Vermögen	0,00	0,00	0,00
3312	Einzahlungen aus der Veräußerung von Grundstücken und Grundstückeinrichtungen	58.200,00	77.000,00	110.451,00
3313	Einzahlungen aus der Veräußerung von Gebäuden und Bauten	0,00	0,00	0,00
3314	Einzahlungen aus der Veräußerung von technischen Anlagen, Fahrzeuge und Maschinen	0,00	0,00	0,00
3315	Einzahlungen aus der Veräußerung von Amts-, Betriebs- und Geschäftsausstattung	0,00	0,00	0,00
3316	Einzahlungen aus der Veräußerung von Kulturgütern	0,00	0,00	0,00
3317	Einzahlungen aus der Veräußerung von Beteiligungen	0,00	0,00	0,00
<b>332</b>	<b>Einzahlungen aus der Rückzahlung von Darlehen sowie gewährten Vorschüssen</b>	<b>0,00</b>	<b>0,00</b>	<b>0,00</b>
3321	Einzahlungen aus Darlehen an Träger des öffentlichen Rechts	0,00	0,00	0,00
3322	Einzahlungen aus Darlehen an Beteiligungen	0,00	0,00	0,00
3323	Einzahlungen aus Darlehen an Unternehmen und Haushalte	0,00	0,00	0,00
3325	Einzahlungen aus Vorschüssen und Anzahlungen	0,00	0,00	0,00
<b>333</b>	<b>Einzahlungen aus Kapitaltransfers</b>	<b>138.400,00</b>	<b>94.300,00</b>	<b>115.930,64</b>
3331	Kapitaltransferzahlungen von Trägern des öffentlichen Rechts	52.200,00	69.300,00	65.923,77
3332	Kapitaltransferzahlungen von Beteiligungen	0,00	0,00	0,00
3333	Kapitaltransferzahlungen von Unternehmen	0,00	0,00	0,00
3334	Kapitaltransferzahlungen von Haushalten und Organisationen ohne Erwerbscharakter	86.200,00	25.000,00	50.006,87
3335	Kapitaltransferzahlungen vom Ausland	0,00	0,00	0,00
<b>33</b>	<b>Summe Einzahlungen investive Gebarung</b>	<b>196.600,00</b>	<b>171.300,00</b>	<b>226.381,64</b>
<b>341</b>	<b>Auszahlungen aus der Investitionstätigkeit</b>	<b>123.000,00</b>	<b>170.000,00</b>	<b>160.640,79</b>
3411	Auszahlungen für den Erwerb von immateriellem Vermögen	0,00	0,00	0,00
3412	Auszahlungen für den Erwerb von Grundstücken und Grundstückseinrichtungen	118.000,00	170.000,00	130.651,66

## Dienstleistungen (Gruppe 8)

MVAG	Mittelverwendungs- und aufbringungsgruppen (1. und 2. Ebene)	VA 2022	VA 2021	RA 2020
3413	Auszahlungen für den Erwerb von Gebäuden und Bauten	0,00	0,00	0,00
3414	Auszahlungen für den Erwerb von technischen Anlagen, Fahrzeuge und Maschinen	0,00	0,00	19.053,48
3415	Auszahlungen für den Erwerb von Amts-, Betriebs- und Geschäftsausstattung	5.000,00	0,00	10.935,65
3416	Auszahlungen für den Erwerb von Kulturgütern	0,00	0,00	0,00
3417	Auszahlungen für den Erwerb von Beteiligungen	0,00	0,00	0,00
<b>342</b>	<b>Auszahlungen von gewährten Darlehen sowie gewährten Vorschüssen</b>	<b>0,00</b>	<b>0,00</b>	<b>0,00</b>
3421	Auszahlung von Darlehen an Träger des öffentlichen Rechts	0,00	0,00	0,00
3422	Auszahlung von Darlehen an Beteiligungen	0,00	0,00	0,00
3423	Auszahlung von Darlehen an Unternehmen und Haushalte	0,00	0,00	0,00
3425	Auszahlungen von Vorschüssen und Anzahlungen	0,00	0,00	0,00
<b>343</b>	<b>Auszahlungen aus Kapitaltransfers</b>	<b>0,00</b>	<b>0,00</b>	<b>0,00</b>
3431	Kapitaltransferzahlungen an Träger des öffentlichen Rechts	0,00	0,00	0,00
3432	Kapitaltransferzahlungen an Beteiligungen	0,00	0,00	0,00
3433	Kapitaltransferzahlungen an Unternehmen (Finanzunternehmen)	0,00	0,00	0,00
3434	Kapitaltransferzahlungen an Haushalte und Organisationen ohne Erwerbscharakter	0,00	0,00	0,00
3435	Kapitaltransferzahlungen an das Ausland	0,00	0,00	0,00
<b>34</b>	<b>Summe Auszahlungen investive Gebarung</b>	<b>123.000,00</b>	<b>170.000,00</b>	<b>160.640,79</b>
<b>SA2</b>	<b>Saldo (2) Geldfluss aus der Investiven Gebarung (33 – 34)</b>	<b>73.600,00</b>	<b>1.300,00</b>	<b>65.740,85</b>
<b>SA3</b>	<b>Saldo (3) Nettofinanzierungssaldo (Saldo 1 + Saldo 2)</b>	<b>90.900,00</b>	<b>49.400,00</b>	<b>141.735,34</b>
<b>351</b>	<b>Einzahlungen aus der Aufnahme von Finanzschulden</b>	<b>0,00</b>	<b>0,00</b>	<b>0,00</b>
3511	Einzahlungen aus empfangenen Darlehen von öffentlichen Körperschaften und Rechtsträgern	0,00	0,00	0,00
3512	Einzahlungen aus empfangenen Darlehen von Beteiligungen	0,00	0,00	0,00
3513	Einzahlungen aus empfangenen Darlehen von Unternehmen und privaten Haushalten	0,00	0,00	0,00
3514	Einzahlungen aus Finanzschulden (Finanzunternehmen)	0,00	0,00	0,00
<b>353</b>	<b>Einzahlungen infolge eines Kapitaltausch bei derivativen Finanzinstrumenten mit Grundgeschäft</b>	<b>0,00</b>	<b>0,00</b>	<b>0,00</b>
3530	Einzahlungen infolge eines Kapitaltausch bei derivativen Finanzinstrumenten mit Grundgeschäft	0,00	0,00	0,00
<b>355</b>	<b>Einzahlungen aus dem Abgang von Finanzinstrumenten</b>	<b>0,00</b>	<b>0,00</b>	<b>0,00</b>
3550	Einzahlungen aus dem Abgang von Finanzinstrumenten	0,00	0,00	0,00
<b>35</b>	<b>Summe Einzahlungen aus der Finanzierungstätigkeit</b>	<b>0,00</b>	<b>0,00</b>	<b>0,00</b>
<b>361</b>	<b>Auszahlungen aus der Tilgung von Finanzschulden</b>	<b>187.700,00</b>	<b>184.900,00</b>	<b>182.339,18</b>
3611	Auszahlungen aus empfangenen Darlehen von öffentlichen Körperschaften und Rechtsträgern	0,00	0,00	0,00

**Dienstleistungen (Gruppe 8)**

<b>MVAG</b>	<b>Mittelverwendungs- und aufbringungsgruppen (1. und 2. Ebene)</b>	<b>VA 2022</b>	<b>VA 2021</b>	<b>RA 2020</b>
3612	Auszahlungen aus empfangenen Darlehen von Beteiligungen	0,00	0,00	0,00
3613	Auszahlungen aus empfangenen Darlehen von Unternehmen und privaten Haushalten	0,00	0,00	0,00
3614	Auszahlungen aus Finanzschulden	187.700,00	184.900,00	182.339,18
3615	Auszahlung aus der Rückzahlung von Leasingverbindlichkeiten	0,00	0,00	0,00
<b>363</b>	<b>Auszahlungen infolge eines Kapitaltausch bei derivativen Finanzinstrumenten mit Grundgeschäft</b>	<b>0,00</b>	<b>0,00</b>	<b>0,00</b>
3630	Auszahlungen infolge eines Kapitaltausch bei derivativen Finanzinstrumenten mit Grundgeschäft	0,00	0,00	0,00
<b>365</b>	<b>Auszahlungen für den Erwerb von Finanzinstrumenten</b>	<b>0,00</b>	<b>0,00</b>	<b>0,00</b>
3650	Auszahlungen für den Erwerb von Finanzinstrumenten	0,00	0,00	0,00
<b>36</b>	<b>Summe Auszahlungen aus der Finanzierungstätigkeit</b>	<b>187.700,00</b>	<b>184.900,00</b>	<b>182.339,18</b>
<b>SA4</b>	<b>Saldo (4) Geldfluss aus der Finanzierungstätigkeit (35 – 36)</b>	<b>-187.700,00</b>	<b>-184.900,00</b>	<b>-182.339,18</b>
<b>SA5</b>	<b>Saldo (5) Geldfluss aus der voranschlagswirksamen Gebarung (Saldo 3 + Saldo 4)</b>	<b>-96.800,00</b>	<b>-135.500,00</b>	<b>-40.603,84</b>



## Finanzwirtschaft (Gruppe 9)

MVAG	Mittelverwendungs- und aufbringungsgruppen (1. und 2. Ebene)	VA 2022	VA 2021	RA 2020
<b>311</b>	<b>Einzahlungen aus der operativen Verwaltungstätigkeit</b>	<b>1.838.000,00</b>	<b>1.711.900,00</b>	<b>1.546.717,98</b>
3111	Einzahlungen aus eigenen Abgaben	405.200,00	340.000,00	330.777,31
3112	Einzahlungen aus Ertragsanteilen	1.432.800,00	1.371.900,00	1.211.273,17
3113	Einzahlungen aus Gebühren	0,00	0,00	0,00
3114	Einzahlungen aus Leistungen	0,00	0,00	0,00
3115	Einzahlungen aus Besitz und wirtschaftlicher Tätigkeit	0,00	0,00	0,00
3116	Einzahlungen aus Veräußerung von geringwertigen Wirtschaftsgütern (GWG) und sonstige Einzahlungen	0,00	0,00	4.667,50
<b>312</b>	<b>Einzahlungen aus Transfers (ohne Kapitaltransfers)</b>	<b>216.500,00</b>	<b>248.800,00</b>	<b>299.781,00</b>
3121	Transferzahlungen von Trägern des öffentlichen Rechts	216.500,00	248.800,00	299.781,00
3122	Transferzahlungen von Beteiligungen	0,00	0,00	0,00
3123	Transferzahlungen von Unternehmen (inkl. Finanzunternehmen)	0,00	0,00	0,00
3124	Transferzahlungen von Haushalte und Organisationen ohne Erwerbscharakter	0,00	0,00	0,00
3125	Transferzahlungen vom Ausland	0,00	0,00	0,00
3126	Investitions- und Tilgungszuschüsse zwischen Unternehmungen und Betrieben der Gebietskörperschaft und der Gebietskörperschaft	0,00	0,00	0,00
<b>313</b>	<b>Einzahlungen aus Finanzerträgen</b>	<b>100,00</b>	<b>100,00</b>	<b>14,49</b>
3131	Einzahlungen aus Zinserträgen	100,00	100,00	14,49
3133	Einzahlungen aus Gewinnentnahmen von marktbestimmten Betrieben	0,00	0,00	0,00
3134	Sonstige Einzahlungen aus Finanzerträgen	0,00	0,00	0,00
3135	Einzahlungen aus Dividenden/Gewinnausschüttungen	0,00	0,00	0,00
<b>31</b>	<b>Summe Einzahlungen operative Gebarung</b>	<b>2.054.600,00</b>	<b>1.960.800,00</b>	<b>1.846.513,47</b>
<b>321</b>	<b>Auszahlungen aus Personalaufwand</b>	<b>0,00</b>	<b>0,00</b>	<b>0,00</b>
3211	Auszahlungen für Personalaufwand Bezüge, Nebengebühren, und Mehrleistungsvergütungen)	0,00	0,00	0,00
3212	Auszahlungen für gesetzliche und freiwillige Sozialaufwendungen	0,00	0,00	0,00
3213	Auszahlungen aus sonstigem Personalaufwand	0,00	0,00	0,00
<b>322</b>	<b>Auszahlungen aus Sachaufwand (ohne Transferaufwand)</b>	<b>88.900,00</b>	<b>14.300,00</b>	<b>56.292,87</b>
3221	Auszahlungen für Gebrauchs- und Verbrauchsgüter, Handelswaren	0,00	0,00	0,00
3222	Auszahlungen für Verwaltungs- und Betriebsaufwand	400,00	400,00	625,39
3223	Auszahlungen für Leasing- und Mietaufwand	0,00	0,00	0,00
3224	Auszahlungen für Instandhaltung	0,00	0,00	0,00
3225	Sonstige Auszahlungen aus Sachaufwand	88.500,00	13.900,00	55.667,48
<b>323</b>	<b>Auszahlungen aus Transfers (ohne Kapitaltransfers)</b>	<b>61.100,00</b>	<b>54.900,00</b>	<b>48.571,76</b>
3231	Transferzahlungen an Träger des öffentlichen Rechts	61.100,00	54.900,00	48.571,76
3232	Transferzahlungen an Beteiligungen	0,00	0,00	0,00
3233	Transferzahlungen an Unternehmen (inkl. Finanzunternehmen)	0,00	0,00	0,00

## Finanzwirtschaft (Gruppe 9)

MVAG	Mittelverwendungs- und aufbringungsgruppen (1. und 2. Ebene)	VA 2022	VA 2021	RA 2020
3234	Transferzahlungen an Haushalte und Organisationen ohne Erwerbscharakter	0,00	0,00	0,00
3235	Transferzahlungen an das Ausland	0,00	0,00	0,00
3236	Investitions- und Tilgungszuschüsse zwischen Unternehmungen und Betrieben der Gebietskörperschaft und der Gebietskörperschaft	0,00	0,00	0,00
<b>324</b>	<b>Auszahlungen aus Finanzaufwand</b>	<b>2.600,00</b>	<b>2.600,00</b>	<b>2.521,83</b>
3241	Auszahlungen für Zinsaufwand, für Finanzierungsleasing, für Forderungskauf, für Finanzschulden und derivative Finanzinstrumente m	100,00	100,00	0,00
3242	Auszahlungen für Zinsen aus derivativen Finanzinstrumenten ohne Grundgeschäft	0,00	0,00	0,00
3243	Auszahlung aus Gewinnentnahmen von marktbestimmten Betrieben	0,00	0,00	0,00
3244	Sonstige Auszahlungen aus Finanzaufwendungen	2.500,00	2.500,00	2.521,83
<b>32</b>	<b>Summe Auszahlungen operative Gebarung</b>	<b>152.600,00</b>	<b>71.800,00</b>	<b>107.386,46</b>
<b>SA1</b>	<b>Saldo (1) Geldfluss aus der Operativen Gebarung (31 – 32)</b>	<b>1.902.000,00</b>	<b>1.889.000,00</b>	<b>1.739.127,01</b>
<b>331</b>	<b>Einzahlungen aus der Investitionstätigkeit</b>	<b>0,00</b>	<b>0,00</b>	<b>0,00</b>
3311	Einzahlungen aus der Veräußerung von immateriellem Vermögen	0,00	0,00	0,00
3312	Einzahlungen aus der Veräußerung von Grundstücken und Grundstückeinrichtungen	0,00	0,00	0,00
3313	Einzahlungen aus der Veräußerung von Gebäuden und Bauten	0,00	0,00	0,00
3314	Einzahlungen aus der Veräußerung von technischen Anlagen, Fahrzeuge und Maschinen	0,00	0,00	0,00
3315	Einzahlungen aus der Veräußerung von Amts-, Betriebs- und Geschäftsausstattung	0,00	0,00	0,00
3316	Einzahlungen aus der Veräußerung von Kulturgütern	0,00	0,00	0,00
3317	Einzahlungen aus der Veräußerung von Beteiligungen	0,00	0,00	0,00
<b>332</b>	<b>Einzahlungen aus der Rückzahlung von Darlehen sowie gewährten Vorschüssen</b>	<b>0,00</b>	<b>0,00</b>	<b>0,00</b>
3321	Einzahlungen aus Darlehen an Träger des öffentlichen Rechts	0,00	0,00	0,00
3322	Einzahlungen aus Darlehen an Beteiligungen	0,00	0,00	0,00
3323	Einzahlungen aus Darlehen an Unternehmen und Haushalte	0,00	0,00	0,00
3325	Einzahlungen aus Vorschüssen und Anzahlungen	0,00	0,00	0,00
<b>333</b>	<b>Einzahlungen aus Kapitaltransfers</b>	<b>0,00</b>	<b>0,00</b>	<b>0,00</b>
3331	Kapitaltransferzahlungen von Trägern des öffentlichen Rechts	0,00	0,00	0,00
3332	Kapitaltransferzahlungen von Beteiligungen	0,00	0,00	0,00
3333	Kapitaltransferzahlungen von Unternehmen	0,00	0,00	0,00
3334	Kapitaltransferzahlungen von Haushalten und Organisationen ohne Erwerbscharakter	0,00	0,00	0,00
3335	Kapitaltransferzahlungen vom Ausland	0,00	0,00	0,00
<b>33</b>	<b>Summe Einzahlungen investive Gebarung</b>	<b>0,00</b>	<b>0,00</b>	<b>0,00</b>
<b>341</b>	<b>Auszahlungen aus der Investitionstätigkeit</b>	<b>0,00</b>	<b>0,00</b>	<b>0,00</b>
3411	Auszahlungen für den Erwerb von immateriellem Vermögen	0,00	0,00	0,00
3412	Auszahlungen für den Erwerb von Grundstücken und Grundstückseinrichtungen	0,00	0,00	0,00

## Finanzwirtschaft (Gruppe 9)

MVAG	Mittelverwendungs- und aufbringungsgruppen (1. und 2. Ebene)	VA 2022	VA 2021	RA 2020
3413	Auszahlungen für den Erwerb von Gebäuden und Bauten	0,00	0,00	0,00
3414	Auszahlungen für den Erwerb von technischen Anlagen, Fahrzeuge und Maschinen	0,00	0,00	0,00
3415	Auszahlungen für den Erwerb von Amts-, Betriebs- und Geschäftsausstattung	0,00	0,00	0,00
3416	Auszahlungen für den Erwerb von Kulturgütern	0,00	0,00	0,00
3417	Auszahlungen für den Erwerb von Beteiligungen	0,00	0,00	0,00
<b>342</b>	<b>Auszahlungen von gewährten Darlehen sowie gewährten Vorschüssen</b>	<b>0,00</b>	<b>0,00</b>	<b>0,00</b>
3421	Auszahlung von Darlehen an Träger des öffentlichen Rechts	0,00	0,00	0,00
3422	Auszahlung von Darlehen an Beteiligungen	0,00	0,00	0,00
3423	Auszahlung von Darlehen an Unternehmen und Haushalte	0,00	0,00	0,00
3425	Auszahlungen von Vorschüssen und Anzahlungen	0,00	0,00	0,00
<b>343</b>	<b>Auszahlungen aus Kapitaltransfers</b>	<b>0,00</b>	<b>0,00</b>	<b>0,00</b>
3431	Kapitaltransferzahlungen an Träger des öffentlichen Rechts	0,00	0,00	0,00
3432	Kapitaltransferzahlungen an Beteiligungen	0,00	0,00	0,00
3433	Kapitaltransferzahlungen an Unternehmen (Finanzunternehmen)	0,00	0,00	0,00
3434	Kapitaltransferzahlungen an Haushalte und Organisationen ohne Erwerbscharakter	0,00	0,00	0,00
3435	Kapitaltransferzahlungen an das Ausland	0,00	0,00	0,00
<b>34</b>	<b>Summe Auszahlungen investive Gebarung</b>	<b>0,00</b>	<b>0,00</b>	<b>0,00</b>
<b>SA2</b>	<b>Saldo (2) Geldfluss aus der Investiven Gebarung (33 – 34)</b>	<b>0,00</b>	<b>0,00</b>	<b>0,00</b>
<b>SA3</b>	<b>Saldo (3) Nettofinanzierungssaldo (Saldo 1 + Saldo 2)</b>	<b>1.902.000,00</b>	<b>1.889.000,00</b>	<b>1.739.127,01</b>
<b>351</b>	<b>Einzahlungen aus der Aufnahme von Finanzschulden</b>	<b>0,00</b>	<b>0,00</b>	<b>0,00</b>
3511	Einzahlungen aus empfangenen Darlehen von öffentlichen Körperschaften und Rechtsträgern	0,00	0,00	0,00
3512	Einzahlungen aus empfangenen Darlehen von Beteiligungen	0,00	0,00	0,00
3513	Einzahlungen aus empfangenen Darlehen von Unternehmen und privaten Haushalten	0,00	0,00	0,00
3514	Einzahlungen aus Finanzschulden (Finanzunternehmen)	0,00	0,00	0,00
<b>353</b>	<b>Einzahlungen infolge eines Kapitaltausch bei derivativen Finanzinstrumenten mit Grundgeschäft</b>	<b>0,00</b>	<b>0,00</b>	<b>0,00</b>
3530	Einzahlungen infolge eines Kapitaltausch bei derivativen Finanzinstrumenten mit Grundgeschäft	0,00	0,00	0,00
<b>355</b>	<b>Einzahlungen aus dem Abgang von Finanzinstrumenten</b>	<b>0,00</b>	<b>0,00</b>	<b>0,00</b>
3550	Einzahlungen aus dem Abgang von Finanzinstrumenten	0,00	0,00	0,00
<b>35</b>	<b>Summe Einzahlungen aus der Finanzierungstätigkeit</b>	<b>0,00</b>	<b>0,00</b>	<b>0,00</b>
<b>361</b>	<b>Auszahlungen aus der Tilgung von Finanzschulden</b>	<b>0,00</b>	<b>0,00</b>	<b>0,00</b>
3611	Auszahlungen aus empfangenen Darlehen von öffentlichen Körperschaften und Rechtsträgern	0,00	0,00	0,00

**Finanzwirtschaft (Gruppe 9)**

<b>MVAG</b>	<b>Mittelverwendungs- und aufbringungsgruppen (1. und 2. Ebene)</b>	<b>VA 2022</b>	<b>VA 2021</b>	<b>RA 2020</b>
3612	Auszahlungen aus empfangenen Darlehen von Beteiligungen	0,00	0,00	0,00
3613	Auszahlungen aus empfangenen Darlehen von Unternehmen und privaten Haushalten	0,00	0,00	0,00
3614	Auszahlungen aus Finanzschulden	0,00	0,00	0,00
3615	Auszahlung aus der Rückzahlung von Leasingverbindlichkeiten	0,00	0,00	0,00
<b>363</b>	<b>Auszahlungen infolge eines Kapitaltausch bei derivativen Finanzinstrumenten mit Grundgeschäft</b>	<b>0,00</b>	<b>0,00</b>	<b>0,00</b>
3630	Auszahlungen infolge eines Kapitaltausch bei derivativen Finanzinstrumenten mit Grundgeschäft	0,00	0,00	0,00
<b>365</b>	<b>Auszahlungen für den Erwerb von Finanzinstrumenten</b>	<b>0,00</b>	<b>0,00</b>	<b>0,00</b>
3650	Auszahlungen für den Erwerb von Finanzinstrumenten	0,00	0,00	0,00
<b>36</b>	<b>Summe Auszahlungen aus der Finanzierungstätigkeit</b>	<b>0,00</b>	<b>0,00</b>	<b>0,00</b>
<b>SA4</b>	<b>Saldo (4) Geldfluss aus der Finanzierungstätigkeit (35 – 36)</b>	<b>0,00</b>	<b>0,00</b>	<b>0,00</b>
<b>SA5</b>	<b>Saldo (5) Geldfluss aus der voranschlagswirksamen Gebarung (Saldo 3 + Saldo 4)</b>	<b>1.902.000,00</b>	<b>1.889.000,00</b>	<b>1.739.127,01</b>

Ergebnis- und Finanzierungsvoranschlag Detailnachweis



	MVAG	VC	QU	Ergebnisvoranschlag			Finanzierungsvoranschlag				
				EH	FH	VA 2022	VA 2021	RA 2020	VA 2022	VA 2021	RA 2020
<b>0 Vertretungskörper und allgemeine Verwaltung</b>											
<b>00</b>	<b>Gewählte Gemeindeorgane</b>										
<b>000</b>	<b>Gewählte Gemeindeorgane</b>										
<b>000000</b>	<b>Gewählte Gemeindeorgane</b>										
<b>Mittelaufbringung (Erträge, Einzahlungen)</b>											
2/000000+816399	Interne Vergütungen	2114	3114	13	*	7.700,00	5.000,00	9.230,09	7.700,00	5.000,00	9.230,09
2/000000+868000	Lfd.Trfz.v.priv.Haushalten (Beiträge)	2124	3124	16		7.300,00	0,00	0,00	7.300,00	0,00	0,00
<b>Summe Mittelaufbr.</b>	<b>000 Gewählte Gemeindeorgane</b>					<b>15.000,00</b>	<b>5.000,00</b>	<b>9.230,09</b>	<b>15.000,00</b>	<b>5.000,00</b>	<b>9.230,09</b>
	<b>00 Gewählte Gemeindeorgane</b>					<b>15.000,00</b>	<b>5.000,00</b>	<b>9.230,09</b>	<b>15.000,00</b>	<b>5.000,00</b>	<b>9.230,09</b>
<b>000000</b>	<b>Gewählte Gemeindeorgane</b>										
<b>Mittelverwendung (Aufwendungen, Auszahlungen)</b>											
1/000000-670000	Lfd.Trfzlg.a.sonst.Träger d.öff. Rechtes	2222	3222	24		600,00	0,00	0,00	600,00	0,00	0,00
1/000000-721000	Bezüge d.gewählten Organe	2225	3225	22		73.600,00	65.700,00	57.541,04	73.600,00	65.700,00	57.541,04
1/000000-721100	Bezüge d.gewählten Organe (Reisekosten)	2225	3225	22		1.000,00	1.000,00	475,04	1.000,00	1.000,00	475,04
1/000000-721200	Bezüge d.gewählten Organe (Sitzungsgeld)	2225	3225	22		4.000,00	3.500,00	2.335,87	4.000,00	3.500,00	2.335,87
1/000000-752000	Lfd.TZ an GV d.ausgesch.Bgm.	2231	3231	26		9.400,00	9.300,00	8.497,36	9.400,00	9.300,00	8.497,36
1/000000-753000	Lfd.Trfz.an Sozialversicherungsträger	2231	3231	26		5.000,00	3.000,00	3.739,60	5.000,00	3.000,00	3.739,60
1/000000-753100	Transfers an Sozialversicherungsträger	2231	3231	26		13.800,00	9.800,00	0,00	13.800,00	9.800,00	0,00
1/000000-756000	Lfd. TZ an Kreditinst. (Pensionskasse)	2233	3233	27		5.300,00	100,00	4.328,52	5.300,00	100,00	4.328,52
<b>Summe Mittelverw.</b>	<b>000 Gewählte Gemeindeorgane</b>					<b>112.700,00</b>	<b>92.400,00</b>	<b>76.917,43</b>	<b>112.700,00</b>	<b>92.400,00</b>	<b>76.917,43</b>
	<b>00 Gewählte Gemeindeorgane</b>					<b>112.700,00</b>	<b>92.400,00</b>	<b>76.917,43</b>	<b>112.700,00</b>	<b>92.400,00</b>	<b>76.917,43</b>
<b>Saldo</b>	<b>000 Gewählte Gemeindeorgane</b>					<b>-97.700,00</b>	<b>-87.400,00</b>	<b>-67.687,34</b>	<b>-97.700,00</b>	<b>-87.400,00</b>	<b>-67.687,34</b>
	<b>00 Gewählte Gemeindeorgane</b>					<b>-97.700,00</b>	<b>-87.400,00</b>	<b>-67.687,34</b>	<b>-97.700,00</b>	<b>-87.400,00</b>	<b>-67.687,34</b>

	MVAG	VC	QU	Ergebnisvoranschlag			Finanzierungsvoranschlag					
				EH	FH	VA 2022	VA 2021	RA 2020	VA 2022	VA 2021	RA 2020	
<b>01</b>	<b>Hauptverwaltung</b>											
<b>010</b>	<b>Zentralamt</b>											
<b>010000</b>	<b>Zentralamt</b>											
<b>Mittelaufbringung (Erträge, Einzahlungen)</b>												
2/010000+813000				2127		31.600,00	31.600,00	31.636,19	0,00	0,00	0,00	
2/010000+816000				2114	3114	13	100,00	2.000,00	93,60	100,00	2.000,00	93,60
2/010000+816200				2114	3114	13	500,00	500,00	447,08	500,00	500,00	447,08
2/010000+816299				2114	3114	13	53.300,00	51.900,00	54.772,37	53.300,00	51.900,00	54.772,37
							*					
2/010000+817000				2117			0,00	0,00	22.912,42	0,00	0,00	0,00
2/010000+829000				2116	3116	18	300,00	300,00	100,00	300,00	300,00	100,00
2/010000+860000				2121	3121	15	0,00	2.000,00	0,00	0,00	2.000,00	0,00
2/010000+863000				2121	3121	15	0,00	500,00	1.661,56	0,00	500,00	1.661,56
<b>Summe Mittelaufbr.</b>	<b>010000</b>	<b>Zentralamt</b>					<b>85.800,00</b>	<b>88.800,00</b>	<b>111.623,22</b>	<b>54.200,00</b>	<b>57.200,00</b>	<b>57.074,61</b>



		MVAG VC QU			Ergebnisvoranschlag			Finanzierungsvoranschlag		
		EH	FH		VA 2022	VA 2021	RA 2020	VA 2022	VA 2021	RA 2020
<b>010000</b>	<b>Zentralamt</b>									
	<b>Mittelverwendung (Aufwendungen, Auszahlungen)</b>									
1/010000-020000	Maschinen u. maschinelle Anlagen		3414	2 41	0,00	0,00	0,00	1.500,00	1.500,00	0,00
1/010000-346000	Invest. Darlehen von Finanzunternehmen (VW-Räume)		3614	65	0,00	0,00	0,00	8.600,00	8.500,00	8.458,13
1/010000-346001	Invest Darlehen von Finanzunternehmen (G-Räume)		3614	65	0,00	0,00	0,00	7.900,00	7.800,00	7.795,21
1/010000-400000	Geringw.Wirtschaftsg.d. Anlagevermögens	2221	3221	23	2.000,00	2.000,00	1.008,73	2.000,00	2.000,00	1.008,73
1/010000-454000	Reinigungsmittel	2221	3221	23	400,00	400,00	438,96	400,00	400,00	438,96
1/010000-456000	Schreib-,Zeichen-u.sonst.Büromittel	2221	3221	23	1.700,00	1.500,00	1.986,68	1.700,00	1.500,00	1.986,68
1/010000-457000	Druckwerke	2221	3221	23	1.300,00	1.300,00	790,11	1.300,00	1.300,00	790,11
1/010000-500000	Geldbezüge für Beamte der Verwaltung	2211	3211	20	116.600,00	112.100,00	110.044,20	116.600,00	112.100,00	110.044,20
1/010000-510000	Geldbezüge für VB der Verwaltung	2211	3211	20	83.000,00	87.200,00	96.703,88	83.000,00	87.200,00	96.703,88
1/010000-511000	Geldbezüge der Vertragsbediensteten in handwerklicher Verwendung	2211	3211	20	7.000,00	2.600,00	1.510,67	7.000,00	2.600,00	1.510,67
1/010000-523000	Geldbezüge d.nicht ganzj.besch. Arbeiter	2211	3211	20	1.000,00	4.600,00	5.196,36	1.000,00	4.600,00	5.196,36
1/010000-563000	Sonstige Aufwandsentschädigungen	2213	3213	20	1.300,00	1.300,00	1.367,16	1.300,00	1.300,00	1.367,16
1/010000-565000	Mehrleistungsvergütungen	2211	3211	20	11.500,00	12.000,00	10.906,34	11.500,00	12.000,00	10.906,34
1/010000-569000	Sonstige Nebengebühren	2211	3211	20	3.800,00	3.300,00	3.229,68	3.800,00	3.300,00	3.229,68
1/010000-580000	Dienstgeberbeitr.z.AusglFonds f. FamBeih.	2212	3212	20	8.500,00	7.800,00	8.057,37	8.500,00	7.800,00	8.057,37
1/010000-582000	Sonst.Dienstgeberbeitr.z.soz. Sicherheit	2212	3212	20	28.300,00	23.000,00	24.623,53	28.300,00	23.000,00	24.623,53
1/010000-590000	Freiwillige Sozialstg. (nur Barlstg.)	2212	3212	20	2.600,00	2.800,00	3.097,50	2.600,00	2.800,00	3.097,50
1/010000-591000	Dotierung von Rückstellungen für Abfertigungen	2214			0,00	500,00	1.068,22	0,00	0,00	0,00
1/010000-592000	Dotierung von Rückstellungen für Jubiläumswendungen	2214			1.100,00	300,00	553,58	0,00	0,00	0,00
1/010000-593000	Dotierung von Rückstellungen für nicht konsumierte Urlaube	2214			0,00	0,00	1.214,17	0,00	0,00	0,00
1/010000-600000	Strom	2222	3222	24	2.600,00	2.600,00	2.687,72	2.600,00	2.600,00	2.687,72
1/010000-614000	Instandhaltung von Gebäuden	2224	3224	24	5.000,00	20.000,00	2.894,75	5.000,00	20.000,00	2.894,75
1/010000-616000	Instandh.v.Maschinen u.maschin. Anlagen	2224	3224	24	200,00	200,00	72,85	200,00	200,00	72,85
1/010000-618000	Instandhltg. v. sonst. Anlagen	2224	3224	24	200,00	200,00	17,69	200,00	200,00	17,69
1/010000-630000	Postdienste	2222	3222	24	4.000,00	4.000,00	2.862,99	4.000,00	4.000,00	2.862,99
1/010000-631000	Telekommunikationsdienste	2222	3222	24	4.800,00	4.700,00	4.456,32	4.800,00	4.700,00	4.456,32
1/010000-640000	Beratungskosten	2222	3222	24	0,00	0,00	856,95	0,00	0,00	856,95

		MVAG VC QU			Ergebnisvoranschlag			Finanzierungsvoranschlag		
		EH	FH		VA 2022	VA 2021	RA 2020	VA 2022	VA 2021	RA 2020
1/010000-650000	Zinsen für Finanzschulden (VW-Räume)	2241	3241	25	300,00	500,00	571,04	300,00	500,00	571,04
1/010000-650001	Zinsen für Finanzschulden (G-Räume)	2241	3241	25	300,00	500,00	526,29	300,00	500,00	526,29
1/010000-670000	Versicherungen	2222	3222	24	4.800,00	4.700,00	4.692,36	4.800,00	4.700,00	4.692,36
1/010000-680000	Planmäßige Abschreibung	2226			42.900,00	42.900,00	42.884,47	0,00	0,00	0,00
1/010000-700500	Mietzinse (Digitaler Kopierer)	2223	3223	24	4.100,00	4.600,00	4.027,65	4.100,00	4.600,00	4.027,65
1/010000-710000	Öffentliche Abgaben, ohne Geb. gem. FAG.	2225	3225	24	1.500,00	1.600,00	1.498,76	1.500,00	1.600,00	1.498,76
1/010000-711000	Gebühren f.d.Ben.v. Gemeindeeinr. gem.FAG	2225	3225	24	300,00	300,00	351,14	300,00	300,00	351,14
1/010000-720099	Interne Vergütung (Bauhof)	2225	3225	24	300,00	300,00	198,54	300,00	300,00	198,54
1/010000-720199	Interne Vergütung (Volksschule)	2225	3225	24	500,00	500,00	478,50	500,00	500,00	478,50
1/010000-724000	Reisegebühren	2225	3225	24	1.000,00	2.500,00	408,17	1.000,00	2.500,00	408,17
1/010000-728000	Entgelte für sonstige Leistungen	2225	3225	24	25.000,00	30.000,00	17.854,94	25.000,00	30.000,00	17.854,94
1/010000-729000	Sonstige Ausgaben	2225	3225	24	1.000,00	1.000,00	1.797,65	1.000,00	1.000,00	1.797,65
<b>Summe Mittelverw.</b>	<b>010000 Zentralamt</b>				<b>368.900,00</b>	<b>383.800,00</b>	<b>360.935,92</b>	<b>342.900,00</b>	<b>357.900,00</b>	<b>331.468,82</b>
<b>Saldo</b>	<b>010000 Zentralamt</b>				<b>-283.100,00</b>	<b>-295.000,00</b>	<b>-249.312,70</b>	<b>-288.700,00</b>	<b>-300.700,00</b>	<b>-274.394,21</b>
<b>010001</b>	<b>Zentralamt</b>									
<b>Mittelaufbringung (Erträge, Einzahlungen)</b>										
2/010001+811000	Einn. aus der Vermietung Geschäftsräume	2115	3115	14	30.800,00	23.400,00	21.337,51	30.800,00	23.400,00	21.337,51
2/010001+811100	Betriebskostenersätze (BK 20 %)	2115	3115	14	2.500,00	1.800,00	1.447,19	2.500,00	1.800,00	1.447,19
2/010001+811200	Heizkostenersätze (HK 20 %)	2115	3115	14	3.000,00	2.300,00	1.557,55	3.000,00	2.300,00	1.557,55
<b>Summe Mittelaufbr.</b>	<b>010001 Zentralamt</b>				<b>36.300,00</b>	<b>27.500,00</b>	<b>24.342,25</b>	<b>36.300,00</b>	<b>27.500,00</b>	<b>24.342,25</b>
	<b>010 Zentralamt</b>				<b>122.100,00</b>	<b>116.300,00</b>	<b>135.965,47</b>	<b>90.500,00</b>	<b>84.700,00</b>	<b>81.416,86</b>
<b>010001</b>	<b>Zentralamt</b>									
<b>Mittelverwendung (Aufwendungen, Auszahlungen)</b>										
1/010001-700200	Heizkosten (20%) f.GeschRäume	2223	3223	24	2.000,00	1.700,00	1.673,83	2.000,00	1.700,00	1.673,83
1/010001-700201	Heizkosten f. VerwRäume	2223	3223	24	2.200,00	1.800,00	1.735,71	2.200,00	1.800,00	1.735,71
<b>Summe Mittelverw.</b>	<b>010001 Zentralamt</b>				<b>4.200,00</b>	<b>3.500,00</b>	<b>3.409,54</b>	<b>4.200,00</b>	<b>3.500,00</b>	<b>3.409,54</b>
<b>Saldo</b>	<b>010001 Zentralamt</b>				<b>32.100,00</b>	<b>24.000,00</b>	<b>20.932,71</b>	<b>32.100,00</b>	<b>24.000,00</b>	<b>20.932,71</b>
	<b>010 Zentralamt</b>				<b>373.100,00</b>	<b>387.300,00</b>	<b>364.345,46</b>	<b>347.100,00</b>	<b>361.400,00</b>	<b>334.878,36</b>
<b>Saldo</b>	<b>010 Zentralamt</b>				<b>-251.000,00</b>	<b>-271.000,00</b>	<b>-228.379,99</b>	<b>-256.600,00</b>	<b>-276.700,00</b>	<b>-253.461,50</b>

	MVAG	VC	QU	Ergebnisvoranschlag			Finanzierungsvoranschlag			
				EH	FH	VA 2022	VA 2021	RA 2020	VA 2022	VA 2021
<b>016</b>										
<b>016000</b>										
<b>Mittelaufbringung (Erträge, Einzahlungen)</b>										
<b>Summe Mittelaufbr.</b>	<b>016</b>	<b>Elektronische Datenverarbeitung</b>			<b>0,00</b>	<b>0,00</b>	<b>0,00</b>	<b>0,00</b>	<b>0,00</b>	<b>0,00</b>
<b>016000</b>		<b>Elektronische Datenverarbeitung</b>								
<b>Mittelverwendung (Aufwendungen, Auszahlungen)</b>										
1/016000-680000		Planmäßige Abschreibung	2226		600,00	600,00	629,64	0,00	0,00	0,00
<b>Summe Mittelverw.</b>	<b>016</b>	<b>Elektronische Datenverarbeitung</b>			<b>600,00</b>	<b>600,00</b>	<b>629,64</b>	<b>0,00</b>	<b>0,00</b>	<b>0,00</b>
<b>Saldo</b>	<b>016</b>	<b>Elektronische Datenverarbeitung</b>			<b>-600,00</b>	<b>-600,00</b>	<b>-629,64</b>	<b>0,00</b>	<b>0,00</b>	<b>0,00</b>
<b>019</b>										
<b>019000</b>										
<b>Mittelaufbringung (Erträge, Einzahlungen)</b>										
<b>Summe Mittelaufbr.</b>	<b>019</b>	<b>Repräsentation</b>			<b>0,00</b>	<b>0,00</b>	<b>0,00</b>	<b>0,00</b>	<b>0,00</b>	<b>0,00</b>
	<b>01</b>	<b>Hauptverwaltung</b>			<b>122.100,00</b>	<b>116.300,00</b>	<b>135.965,47</b>	<b>90.500,00</b>	<b>84.700,00</b>	<b>81.416,86</b>
<b>019000</b>		<b>Repräsentation</b>								
<b>Mittelverwendung (Aufwendungen, Auszahlungen)</b>										
1/019000-723000		Amtspausch. und Repräsentationsausg.	2225 3225 24		4.500,00	4.500,00	2.391,38	4.500,00	4.500,00	2.391,38
<b>Summe Mittelverw.</b>	<b>019</b>	<b>Repräsentation</b>			<b>4.500,00</b>	<b>4.500,00</b>	<b>2.391,38</b>	<b>4.500,00</b>	<b>4.500,00</b>	<b>2.391,38</b>
	<b>01</b>	<b>Hauptverwaltung</b>			<b>378.200,00</b>	<b>392.400,00</b>	<b>367.366,48</b>	<b>351.600,00</b>	<b>365.900,00</b>	<b>337.269,74</b>
<b>Saldo</b>	<b>019</b>	<b>Repräsentation</b>			<b>-4.500,00</b>	<b>-4.500,00</b>	<b>-2.391,38</b>	<b>-4.500,00</b>	<b>-4.500,00</b>	<b>-2.391,38</b>
	<b>01</b>	<b>Hauptverwaltung</b>			<b>-256.100,00</b>	<b>-276.100,00</b>	<b>-231.401,01</b>	<b>-261.100,00</b>	<b>-281.200,00</b>	<b>-255.852,88</b>
<b>02</b>										
<b>021</b>										
<b>021000</b>										
<b>Mittelaufbringung (Erträge, Einzahlungen)</b>										
2/021000+816000		Kostenersätze(Bundesbeitr.f.stat. Erheb.)	2114 3114 13		100,00	100,00	47,38	100,00	100,00	47,38
<b>Summe Mittelaufbr.</b>	<b>021</b>	<b>Statistisches Amt</b>			<b>100,00</b>	<b>100,00</b>	<b>47,38</b>	<b>100,00</b>	<b>100,00</b>	<b>47,38</b>
<b>021000</b>		<b>Statistisches Amt</b>								
<b>Mittelverwendung (Aufwendungen, Auszahlungen)</b>										
<b>Summe Mittelverw.</b>	<b>021</b>	<b>Statistisches Amt</b>			<b>0,00</b>	<b>0,00</b>	<b>0,00</b>	<b>0,00</b>	<b>0,00</b>	<b>0,00</b>
<b>Saldo</b>	<b>021</b>	<b>Statistisches Amt</b>			<b>100,00</b>	<b>100,00</b>	<b>47,38</b>	<b>100,00</b>	<b>100,00</b>	<b>47,38</b>

		MVAG VC QU			Ergebnisvoranschlag			Finanzierungsvoranschlag		
		EH	FH		VA 2022	VA 2021	RA 2020	VA 2022	VA 2021	RA 2020
<b>022</b>	<b>Standesamt</b>									
<b>022000</b>	<b>Standesamt</b>									
<b>Mittelaufbringung (Erträge, Einzahlungen)</b>										
<b>Summe Mittelaufbr.</b>	<b>022</b>	<b>Standesamt</b>			<b>0,00</b>	<b>0,00</b>	<b>0,00</b>	<b>0,00</b>	<b>0,00</b>	<b>0,00</b>
<b>022000</b>	<b>Standesamt</b>									
<b>Mittelverwendung (Aufwendungen, Auszahlungen)</b>										
1/022000-563000	Aufwandsentsch.d.Standesbeamten	2213	3213	20	700,00	700,00	719,01	700,00	700,00	719,01
1/022000-580000	DG-Beiträge z. Ausgleichsf. für FamBeih.	2212	3212	20	0,00	0,00	28,04	0,00	0,00	28,04
1/022000-720000	Kostenbeitrag (Pers.kosten)	2225	3225	24	5.500,00	5.400,00	1.677,00	5.500,00	5.400,00	1.677,00
1/022000-720100	Kostenbeitrag (Betriebsk./Sachaufwand)	2225	3225	24	1.000,00	900,00	615,00	1.000,00	900,00	615,00
<b>Summe Mittelverw.</b>	<b>022</b>	<b>Standesamt</b>			<b>7.200,00</b>	<b>7.000,00</b>	<b>3.039,05</b>	<b>7.200,00</b>	<b>7.000,00</b>	<b>3.039,05</b>
<b>Saldo</b>	<b>022</b>	<b>Standesamt</b>			<b>-7.200,00</b>	<b>-7.000,00</b>	<b>-3.039,05</b>	<b>-7.200,00</b>	<b>-7.000,00</b>	<b>-3.039,05</b>
<b>024</b>	<b>Wahlamt</b>									
<b>024000</b>	<b>Wahlamt</b>									
<b>Mittelaufbringung (Erträge, Einzahlungen)</b>										
2/024000+816000	Kostenersätze f.sonst.Leistungen	2114	3114	13	2.300,00	2.300,00	984,65	2.300,00	2.300,00	984,65
<b>Summe Mittelaufbr.</b>	<b>024</b>	<b>Wahlamt</b>			<b>2.300,00</b>	<b>2.300,00</b>	<b>984,65</b>	<b>2.300,00</b>	<b>2.300,00</b>	<b>984,65</b>
<b>024000</b>	<b>Wahlamt</b>									
<b>Mittelverwendung (Aufwendungen, Auszahlungen)</b>										
<b>Summe Mittelverw.</b>	<b>024</b>	<b>Wahlamt</b>			<b>0,00</b>	<b>0,00</b>	<b>0,00</b>	<b>0,00</b>	<b>0,00</b>	<b>0,00</b>
<b>Saldo</b>	<b>024</b>	<b>Wahlamt</b>			<b>2.300,00</b>	<b>2.300,00</b>	<b>984,65</b>	<b>2.300,00</b>	<b>2.300,00</b>	<b>984,65</b>
<b>025</b>	<b>Staatsbürgerschaft</b>									
<b>025000</b>	<b>Staatsbürgerschaft</b>									
<b>Mittelaufbringung (Erträge, Einzahlungen)</b>										
2/025000+816000	Kostenersatz f.sonst.Lstg. (Stb-Evidenz)	2114	3114	13	0,00	0,00	570,00	0,00	0,00	570,00
<b>Summe Mittelaufbr.</b>	<b>025</b>	<b>Staatsbürgerschaft</b>			<b>0,00</b>	<b>0,00</b>	<b>570,00</b>	<b>0,00</b>	<b>0,00</b>	<b>570,00</b>
	<b>02</b>	<b>Hauptverwaltung</b>			<b>2.400,00</b>	<b>2.400,00</b>	<b>1.602,03</b>	<b>2.400,00</b>	<b>2.400,00</b>	<b>1.602,03</b>
<b>025000</b>	<b>Staatsbürgerschaft</b>									
<b>Mittelverwendung (Aufwendungen, Auszahlungen)</b>										
<b>Summe Mittelverw.</b>	<b>025</b>	<b>Staatsbürgerschaft</b>			<b>0,00</b>	<b>0,00</b>	<b>0,00</b>	<b>0,00</b>	<b>0,00</b>	<b>0,00</b>
	<b>02</b>	<b>Hauptverwaltung</b>			<b>7.200,00</b>	<b>7.000,00</b>	<b>3.039,05</b>	<b>7.200,00</b>	<b>7.000,00</b>	<b>3.039,05</b>
<b>Saldo</b>	<b>025</b>	<b>Staatsbürgerschaft</b>			<b>0,00</b>	<b>0,00</b>	<b>570,00</b>	<b>0,00</b>	<b>0,00</b>	<b>570,00</b>
	<b>02</b>	<b>Hauptverwaltung</b>			<b>-4.800,00</b>	<b>-4.600,00</b>	<b>-1.437,02</b>	<b>-4.800,00</b>	<b>-4.600,00</b>	<b>-1.437,02</b>

	MVAG VC QU			Ergebnisvoranschlag			Finanzierungsvoranschlag			
	EH	FH		VA 2022	VA 2021	RA 2020	VA 2022	VA 2021	RA 2020	
<b>03</b>	<b>Bauverwaltung</b>									
<b>031</b>	<b>Amt für Raumordnung und Raumplanung</b>									
<b>031000</b>	<b>Amt für Raumordnung und Raumplanung</b>									
<b>Mittelaufbringung (Erträge, Einzahlungen)</b>										
2/031000+816000	Kosteners. für sonst. Leistungen	2114	3114	13	100,00	100,00	480,54	100,00	100,00	480,54
<b>Summe Mittelaufbr.</b>	<b>031</b>	<b>Amt für Raumordnung und Raumplanung</b>			<b>100,00</b>	<b>100,00</b>	<b>480,54</b>	<b>100,00</b>	<b>100,00</b>	<b>480,54</b>
	<b>03</b>	<b>Bauverwaltung</b>			<b>100,00</b>	<b>100,00</b>	<b>480,54</b>	<b>100,00</b>	<b>100,00</b>	<b>480,54</b>
<b>031000</b>	<b>Amt für Raumordnung und Raumplanung</b>									
<b>Mittelverwendung (Aufwendungen, Auszahlungen)</b>										
1/031000-728000	Entgelte für sonstige Leistungen	2225	3225	24	5.000,00	0,00	584,28	5.000,00	0,00	584,28
<b>Summe Mittelverw.</b>	<b>031</b>	<b>Amt für Raumordnung und Raumplanung</b>			<b>5.000,00</b>	<b>0,00</b>	<b>584,28</b>	<b>5.000,00</b>	<b>0,00</b>	<b>584,28</b>
	<b>03</b>	<b>Bauverwaltung</b>			<b>5.000,00</b>	<b>0,00</b>	<b>584,28</b>	<b>5.000,00</b>	<b>0,00</b>	<b>584,28</b>
<b>Saldo</b>	<b>031</b>	<b>Amt für Raumordnung und Raumplanung</b>			<b>-4.900,00</b>	<b>100,00</b>	<b>-103,74</b>	<b>-4.900,00</b>	<b>100,00</b>	<b>-103,74</b>
	<b>03</b>	<b>Bauverwaltung</b>			<b>-4.900,00</b>	<b>100,00</b>	<b>-103,74</b>	<b>-4.900,00</b>	<b>100,00</b>	<b>-103,74</b>
<b>06</b>	<b>Sonstige Maßnahmen</b>									
<b>060</b>	<b>Beiträge an Verbände, Vereine oder sonstige Organisationen</b>									
<b>060000</b>	<b>Beiträge an Verb., Vereine u. sonst.Org.</b>									
<b>Mittelaufbringung (Erträge, Einzahlungen)</b>										
<b>Summe Mittelaufbr.</b>	<b>060</b>	<b>Beiträge an Verbände, Vereine oder sonstige Organisa</b>			<b>0,00</b>	<b>0,00</b>	<b>0,00</b>	<b>0,00</b>	<b>0,00</b>	<b>0,00</b>
<b>060000</b>	<b>Beiträge an Verb., Vereine u. sonst.Org.</b>									
<b>Mittelverwendung (Aufwendungen, Auszahlungen)</b>										
1/060000-726000	Mitgliedsbeiträge an Inst. (im Inland)	2225	3225	24	3.200,00	3.200,00	3.020,06	3.200,00	3.200,00	3.020,06
1/060000-754000	Lfd.Trfzlg.a.sonst.Träger d.öff. Rechtes	2231	3231	26	0,00	600,00	624,56	0,00	600,00	624,56
<b>Summe Mittelverw.</b>	<b>060</b>	<b>Beiträge an Verbände, Vereine oder sonstige Organisa</b>			<b>3.200,00</b>	<b>3.800,00</b>	<b>3.644,62</b>	<b>3.200,00</b>	<b>3.800,00</b>	<b>3.644,62</b>
<b>Saldo</b>	<b>060</b>	<b>Beiträge an Verbände, Vereine oder sonstige Organisa</b>			<b>-3.200,00</b>	<b>-3.800,00</b>	<b>-3.644,62</b>	<b>-3.200,00</b>	<b>-3.800,00</b>	<b>-3.644,62</b>
<b>061</b>	<b>Sonstige Subventionen</b>									
<b>061000</b>	<b>Sonstige Subventionen</b>									
<b>Mittelaufbringung (Erträge, Einzahlungen)</b>										
<b>Summe Mittelaufbr.</b>	<b>061</b>	<b>Sonstige Subventionen</b>			<b>0,00</b>	<b>0,00</b>	<b>0,00</b>	<b>0,00</b>	<b>0,00</b>	<b>0,00</b>

		MVAG VC QU			Ergebnisvoranschlag			Finanzierungsvoranschlag		
		EH	FH		VA 2022	VA 2021	RA 2020	VA 2022	VA 2021	RA 2020
<b>061000</b>	<b>Sonstige Subventionen</b>									
<b>Mittelverwendung (Aufwendungen, Auszahlungen)</b>										
1/061000-757000	Lfd. TZ.a.priv.Org.o.ErwZw.(Schw. Kreuz)	2234	3234	27	100,00	100,00	51,83	100,00	100,00	51,83
<b>Summe Mittelverw.</b>	<b>061 Sonstige Subventionen</b>				<b>100,00</b>	<b>100,00</b>	<b>51,83</b>	<b>100,00</b>	<b>100,00</b>	<b>51,83</b>
<b>Saldo</b>	<b>061 Sonstige Subventionen</b>				<b>-100,00</b>	<b>-100,00</b>	<b>-51,83</b>	<b>-100,00</b>	<b>-100,00</b>	<b>-51,83</b>
<b>062</b>	<b>Ehrungen und Auszeichnungen</b>									
<b>062000</b>	<b>Ehrungen und Auszeichnungen</b>									
<b>Mittelaufbringung (Erträge, Einzahlungen)</b>										
<b>Summe Mittelaufbr.</b>	<b>062 Ehrungen und Auszeichnungen</b>				<b>0,00</b>	<b>0,00</b>	<b>0,00</b>	<b>0,00</b>	<b>0,00</b>	<b>0,00</b>
	<b>06 Sonstige Maßnahmen</b>				<b>0,00</b>	<b>0,00</b>	<b>0,00</b>	<b>0,00</b>	<b>0,00</b>	<b>0,00</b>
<b>062000</b>	<b>Ehrungen und Auszeichnungen</b>									
<b>Mittelverwendung (Aufwendungen, Auszahlungen)</b>										
1/062000-413000	Handelswaren (Ehrenzeichen)	2221	3221	23	1.000,00	1.000,00	0,00	1.000,00	1.000,00	0,00
1/062000-729000	Sonstige Ausgaben	2225	3225	24	600,00	1.000,00	1.024,00	600,00	1.000,00	1.024,00
<b>Summe Mittelverw.</b>	<b>062 Ehrungen und Auszeichnungen</b>				<b>1.600,00</b>	<b>2.000,00</b>	<b>1.024,00</b>	<b>1.600,00</b>	<b>2.000,00</b>	<b>1.024,00</b>
	<b>06 Sonstige Maßnahmen</b>				<b>4.900,00</b>	<b>5.900,00</b>	<b>4.720,45</b>	<b>4.900,00</b>	<b>5.900,00</b>	<b>4.720,45</b>
<b>Saldo</b>	<b>062 Ehrungen und Auszeichnungen</b>				<b>-1.600,00</b>	<b>-2.000,00</b>	<b>-1.024,00</b>	<b>-1.600,00</b>	<b>-2.000,00</b>	<b>-1.024,00</b>
	<b>06 Sonstige Maßnahmen</b>				<b>-4.900,00</b>	<b>-5.900,00</b>	<b>-4.720,45</b>	<b>-4.900,00</b>	<b>-5.900,00</b>	<b>-4.720,45</b>
<b>07</b>	<b>Verfüungsmittel</b>									
<b>070</b>	<b>Verfüungsmittel</b>									
<b>070000</b>	<b>Verfüungsmittel</b>									
<b>Mittelaufbringung (Erträge, Einzahlungen)</b>										
<b>Summe Mittelaufbr.</b>	<b>070 Verfüungsmittel</b>				<b>0,00</b>	<b>0,00</b>	<b>0,00</b>	<b>0,00</b>	<b>0,00</b>	<b>0,00</b>
	<b>07 Verfüungsmittel</b>				<b>0,00</b>	<b>0,00</b>	<b>0,00</b>	<b>0,00</b>	<b>0,00</b>	<b>0,00</b>
<b>070000</b>	<b>Verfüungsmittel</b>									
<b>Mittelverwendung (Aufwendungen, Auszahlungen)</b>										
1/070000-729000	Sonstige Ausgaben (Verfüungsmittel)	2225	3225	24	9.000,00	9.000,00	5.177,22	9.000,00	9.000,00	5.177,22
<b>Summe Mittelverw.</b>	<b>070 Verfüungsmittel</b>				<b>9.000,00</b>	<b>9.000,00</b>	<b>5.177,22</b>	<b>9.000,00</b>	<b>9.000,00</b>	<b>5.177,22</b>
	<b>07 Verfüungsmittel</b>				<b>9.000,00</b>	<b>9.000,00</b>	<b>5.177,22</b>	<b>9.000,00</b>	<b>9.000,00</b>	<b>5.177,22</b>
<b>Saldo</b>	<b>070 Verfüungsmittel</b>				<b>-9.000,00</b>	<b>-9.000,00</b>	<b>-5.177,22</b>	<b>-9.000,00</b>	<b>-9.000,00</b>	<b>-5.177,22</b>
	<b>07 Verfüungsmittel</b>				<b>-9.000,00</b>	<b>-9.000,00</b>	<b>-5.177,22</b>	<b>-9.000,00</b>	<b>-9.000,00</b>	<b>-5.177,22</b>

	MVAG	VC	QU	Ergebnisvoranschlag			Finanzierungsvoranschlag			
				EH	FH	VA 2022	VA 2021	RA 2020	VA 2022	VA 2021
<b>08</b>	<b>Pensionen (soweit nicht aufgeteilt)</b>									
<b>080</b>	<b>Pensionen (soweit nicht aufgeteilt)</b>									
<b>080000</b>	<b>Pensionen (soweit nicht aufgeteilt)</b>									
<b>Mittelaufbringung (Erträge, Einzahlungen)</b>										
2/080000+868000	Lfd.TZ v.priv.Haushalten (PensBeiträge)	2124	3124	16	13.000,00	12.600,00	12.286,78	13.000,00	12.600,00	12.286,78
<b>Summe Mittelaufbr.</b>	<b>080 Pensionen (soweit nicht aufgeteilt)</b>				<b>13.000,00</b>	<b>12.600,00</b>	<b>12.286,78</b>	<b>13.000,00</b>	<b>12.600,00</b>	<b>12.286,78</b>
	<b>08 Pensionen (soweit nicht aufgeteilt)</b>				<b>13.000,00</b>	<b>12.600,00</b>	<b>12.286,78</b>	<b>13.000,00</b>	<b>12.600,00</b>	<b>12.286,78</b>
<b>080000</b>	<b>Pensionen (soweit nicht aufgeteilt)</b>									
<b>Mittelverwendung (Aufwendungen, Auszahlungen)</b>										
1/080000-581100	Sonst.DG z.soz.Sicherh. (Pensionskasse)	2212	3212	20	4.000,00	4.000,00	3.881,08	4.000,00	4.000,00	3.881,08
1/080000-751100	Lfd.TZ an Land (Pensionsbeitrag)	2231	3231	26	163.000,00	155.000,00	136.687,95	163.000,00	155.000,00	136.687,95
<b>Summe Mittelverw.</b>	<b>080 Pensionen (soweit nicht aufgeteilt)</b>				<b>167.000,00</b>	<b>159.000,00</b>	<b>140.569,03</b>	<b>167.000,00</b>	<b>159.000,00</b>	<b>140.569,03</b>
	<b>08 Pensionen (soweit nicht aufgeteilt)</b>				<b>167.000,00</b>	<b>159.000,00</b>	<b>140.569,03</b>	<b>167.000,00</b>	<b>159.000,00</b>	<b>140.569,03</b>
<b>Saldo</b>	<b>080 Pensionen (soweit nicht aufgeteilt)</b>				<b>-154.000,00</b>	<b>-146.400,00</b>	<b>-128.282,25</b>	<b>-154.000,00</b>	<b>-146.400,00</b>	<b>-128.282,25</b>
	<b>08 Pensionen (soweit nicht aufgeteilt)</b>				<b>-154.000,00</b>	<b>-146.400,00</b>	<b>-128.282,25</b>	<b>-154.000,00</b>	<b>-146.400,00</b>	<b>-128.282,25</b>
<b>09</b>	<b>Personalbetreuung</b>									
<b>090</b>	<b>Bezugsvorschüsse und Darlehen</b>									
<b>090000</b>	<b>Bezugsvorschüsse und Darlehen</b>									
<b>Mittelaufbringung (Erträge, Einzahlungen)</b>										
2/090000+273000	Bezugsvorschüsse (Rückzahlung)	3325		53	0,00	0,00	0,00	500,00	1.100,00	1.064,52
<b>Summe Mittelaufbr.</b>	<b>090 Bezugsvorschüsse und Darlehen</b>				<b>0,00</b>	<b>0,00</b>	<b>0,00</b>	<b>500,00</b>	<b>1.100,00</b>	<b>1.064,52</b>
<b>090000</b>	<b>Bezugsvorschüsse und Darlehen</b>									
<b>Mittelverwendung (Aufwendungen, Auszahlungen)</b>										
<b>Summe Mittelverw.</b>	<b>090 Bezugsvorschüsse und Darlehen</b>				<b>0,00</b>	<b>0,00</b>	<b>0,00</b>	<b>0,00</b>	<b>0,00</b>	<b>0,00</b>
<b>Saldo</b>	<b>090 Bezugsvorschüsse und Darlehen</b>				<b>0,00</b>	<b>0,00</b>	<b>0,00</b>	<b>500,00</b>	<b>1.100,00</b>	<b>1.064,52</b>
<b>091</b>	<b>Personalausbildung und Personalfortbildung</b>									
<b>091000</b>	<b>Personalausbildung und Personalfortbild.</b>									
<b>Mittelaufbringung (Erträge, Einzahlungen)</b>										
<b>Summe Mittelaufbr.</b>	<b>091 Personalausbildung und Personalfortbildung</b>				<b>0,00</b>	<b>0,00</b>	<b>0,00</b>	<b>0,00</b>	<b>0,00</b>	<b>0,00</b>

	MVAG	VC	QU	Ergebnisvoranschlag			Finanzierungsvoranschlag			
				EH	FH	VA 2022	VA 2021	RA 2020	VA 2022	VA 2021
<b>091000</b>	<b>Personalausbildung und Personalfortbild.</b>									
<b>Mittelverwendung (Aufwendungen, Auszahlungen)</b>										
1/091000-590000	Freiwillige	Sozialstg. (Kursbeitr. ,etc)	2212 3212 20	2.000,00	3.000,00	1.534,80	2.000,00	3.000,00	1.534,80	
<b>Summe Mittelverw.</b>	<b>091</b>	<b>Personalausbildung und Personalfortbildung</b>		<b>2.000,00</b>	<b>3.000,00</b>	<b>1.534,80</b>	<b>2.000,00</b>	<b>3.000,00</b>	<b>1.534,80</b>	
<b>Saldo</b>	<b>091</b>	<b>Personalausbildung und Personalfortbildung</b>		<b>-2.000,00</b>	<b>-3.000,00</b>	<b>-1.534,80</b>	<b>-2.000,00</b>	<b>-3.000,00</b>	<b>-1.534,80</b>	
<b>094</b>	<b>Gemeinschaftspflege</b>									
<b>094000</b>	<b>Gemeinschaftspflege</b>									
<b>Mittelaufbringung (Erträge, Einzahlungen)</b>										
<b>Summe Mittelaufbr.</b>	<b>094</b>	<b>Gemeinschaftspflege</b>		<b>0,00</b>	<b>0,00</b>	<b>0,00</b>	<b>0,00</b>	<b>0,00</b>	<b>0,00</b>	<b>0,00</b>
	<b>09</b>	<b>Personalbetreuung</b>		<b>0,00</b>	<b>0,00</b>	<b>0,00</b>	<b>500,00</b>	<b>1.100,00</b>	<b>1.064,52</b>	
	<b>0</b>	<b>Vertretungskörper und allgemeine Verwaltung</b>		<b>152.600,00</b>	<b>136.400,00</b>	<b>159.564,91</b>	<b>121.500,00</b>	<b>105.900,00</b>	<b>106.080,82</b>	
<b>094000</b>	<b>Gemeinschaftspflege</b>									
<b>Mittelverwendung (Aufwendungen, Auszahlungen)</b>										
1/094000-729000	Sonst.Ausgaben(Förderung d. Betriebsgem.)	2225 3225 24	600,00	600,00	612,00	600,00	600,00	600,00	612,00	
<b>Summe Mittelverw.</b>	<b>094</b>	<b>Gemeinschaftspflege</b>		<b>600,00</b>	<b>600,00</b>	<b>612,00</b>	<b>600,00</b>	<b>600,00</b>	<b>612,00</b>	
	<b>09</b>	<b>Personalbetreuung</b>		<b>2.600,00</b>	<b>3.600,00</b>	<b>2.146,80</b>	<b>2.600,00</b>	<b>3.600,00</b>	<b>2.146,80</b>	
	<b>0</b>	<b>Vertretungskörper und allgemeine Verwaltung</b>		<b>686.600,00</b>	<b>669.300,00</b>	<b>600.520,74</b>	<b>660.000,00</b>	<b>642.800,00</b>	<b>570.424,00</b>	
<b>Saldo</b>	<b>094</b>	<b>Gemeinschaftspflege</b>		<b>-600,00</b>	<b>-600,00</b>	<b>-612,00</b>	<b>-600,00</b>	<b>-600,00</b>	<b>-612,00</b>	
	<b>09</b>	<b>Personalbetreuung</b>		<b>-2.600,00</b>	<b>-3.600,00</b>	<b>-2.146,80</b>	<b>-2.100,00</b>	<b>-2.500,00</b>	<b>-1.082,28</b>	
	<b>0</b>	<b>Vertretungskörper und allgemeine Verwaltung</b>		<b>-534.000,00</b>	<b>-532.900,00</b>	<b>-440.955,83</b>	<b>-538.500,00</b>	<b>-536.900,00</b>	<b>-464.343,18</b>	



	MVAG	VC	QU	Ergebnisvoranschlag			Finanzierungsvoranschlag				
				EH	FH	VA 2022	VA 2021	RA 2020	VA 2022	VA 2021	RA 2020
<b>1 Öffentliche Ordnung und Sicherheit</b>											
<b>13</b>	<b>Sonderpolizei</b>										
<b>132</b>	<b>Gesundheitspolizei</b>										
<b>132000</b>	<b>Gesundheitspolizei</b>										
<b>Mittelaufbringung (Erträge, Einzahlungen)</b>											
<b>Summe Mittelaufbr.</b>	<b>132</b>	<b>Gesundheitspolizei</b>			<b>0,00</b>	<b>0,00</b>	<b>0,00</b>	<b>0,00</b>	<b>0,00</b>	<b>0,00</b>	
<b>132000</b>	<b>Gesundheitspolizei</b>										
<b>Mittelverwendung (Aufwendungen, Auszahlungen)</b>											
1/132000-728000		Entgelte für sonstige Leistungen	2225	3225	24	200,00	200,00	141,72	200,00	200,00	141,72
<b>Summe Mittelverw.</b>	<b>132</b>	<b>Gesundheitspolizei</b>			<b>200,00</b>	<b>200,00</b>	<b>141,72</b>	<b>200,00</b>	<b>200,00</b>	<b>141,72</b>	
<b>Saldo</b>	<b>132</b>	<b>Gesundheitspolizei</b>			<b>-200,00</b>	<b>-200,00</b>	<b>-141,72</b>	<b>-200,00</b>	<b>-200,00</b>	<b>-141,72</b>	
<b>133</b>	<b>Veterinärpolizei</b>										
<b>133000</b>	<b>Veterinärpolizei</b>										
<b>Mittelaufbringung (Erträge, Einzahlungen)</b>											
2/133000+808000		Veräußerung v.Handelswaren (Hundemarken)	2116	3116	16	0,00	0,00	16,00	0,00	0,00	16,00
<b>Summe Mittelaufbr.</b>	<b>133</b>	<b>Veterinärpolizei</b>			<b>0,00</b>	<b>0,00</b>	<b>16,00</b>	<b>0,00</b>	<b>0,00</b>	<b>16,00</b>	
	<b>13</b>	<b>Sonderpolizei</b>			<b>0,00</b>	<b>0,00</b>	<b>16,00</b>	<b>0,00</b>	<b>0,00</b>	<b>16,00</b>	
<b>133000</b>	<b>Veterinärpolizei</b>										
<b>Mittelverwendung (Aufwendungen, Auszahlungen)</b>											
1/133000-413000		Handelswaren	2221	3221	23	100,00	100,00	0,00	100,00	100,00	0,00
<b>Summe Mittelverw.</b>	<b>133</b>	<b>Veterinärpolizei</b>			<b>100,00</b>	<b>100,00</b>	<b>0,00</b>	<b>100,00</b>	<b>100,00</b>	<b>0,00</b>	
	<b>13</b>	<b>Sonderpolizei</b>			<b>300,00</b>	<b>300,00</b>	<b>141,72</b>	<b>300,00</b>	<b>300,00</b>	<b>141,72</b>	
<b>Saldo</b>	<b>133</b>	<b>Veterinärpolizei</b>			<b>-100,00</b>	<b>-100,00</b>	<b>16,00</b>	<b>-100,00</b>	<b>-100,00</b>	<b>16,00</b>	
	<b>13</b>	<b>Sonderpolizei</b>			<b>-300,00</b>	<b>-300,00</b>	<b>-125,72</b>	<b>-300,00</b>	<b>-300,00</b>	<b>-125,72</b>	
<b>16</b>	<b>Feuerwehrwesen</b>										
<b>163</b>	<b>Freiwillige Feuerwehren</b>										
<b>163000</b>	<b>Freiw. Feuerwehr Kollerschlag</b>										
<b>Mittelaufbringung (Erträge, Einzahlungen)</b>											
2/163000+813000		Erträge aus der Auflösung von Investitionszuschüssen (Kapitaltransfers)	2127			35.900,00	41.400,00	38.279,13	0,00	0,00	0,00
2/163000+861000		Transfers von Ländern, Landesfonds und Landeskammern	2121	3121	15	0,00	3.200,00	0,00	0,00	3.200,00	0,00
<b>Summe Mittelaufbr.</b>	<b>163000</b>	<b>Freiw. Feuerwehr Kollerschlag</b>			<b>35.900,00</b>	<b>44.600,00</b>	<b>38.279,13</b>	<b>0,00</b>	<b>3.200,00</b>	<b>0,00</b>	

	MVAG	VC	QU	Ergebnisvoranschlag			Finanzierungsvoranschlag						
				EH	FH	VA 2022	VA 2021	RA 2020	VA 2022	VA 2021	RA 2020		
<b>163000</b>	<b>Freiw. Feuerwehr Kollerschlag</b>												
<b>Mittelverwendung (Aufwendungen, Auszahlungen)</b>													
1/163000-042100					3415	2	41	0,00	0,00	0,00	0,00	0,00	5.423,56
1/163000-400000				2221	3221		23	8.500,00	8.200,00	2.798,93	8.500,00	8.200,00	2.798,93
				Anlageverm.									
1/163000-452000				2221	3221		23	1.200,00	1.000,00	1.148,42	1.200,00	1.000,00	1.148,42
1/163000-455000				2221	3221		23	300,00	300,00	296,44	300,00	300,00	296,44
				Chemische u.sonst.artverwandte Mittel									
1/163000-600000				2222	3222		24	500,00	500,00	393,85	500,00	500,00	393,85
				Strom									
1/163000-614000				2224	3224		24	100,00	100,00	0,00	100,00	100,00	0,00
				Instandhaltung von Gebäuden									
1/163000-616000				2224	3224		24	300,00	500,00	273,10	300,00	500,00	273,10
				Instandhltg.v.Maschinen u.maschin. Anl.									
1/163000-617000				2224	3224		24	1.500,00	3.000,00	1.569,84	1.500,00	3.000,00	1.569,84
				Instandhaltung von Fahrzeugen									
1/163000-618000				2224	3224		24	300,00	500,00	237,90	300,00	500,00	237,90
				Instandhaltung von sonst. Anlagen									
1/163000-670000				2222	3222		24	1.100,00	1.100,00	1.066,89	1.100,00	1.100,00	1.066,89
				Versicherungen									
1/163000-680000				2226				27.500,00	28.900,00	41.867,21	0,00	0,00	0,00
				Planmäßige Abschreibung									
1/163000-700200				2223	3223		24	500,00	1.000,00	280,92	500,00	1.000,00	280,92
				Heizkosten									
1/163000-710000				2225	3225		24	100,00	100,00	68,70	100,00	100,00	68,70
				Öffentliche Abgaben, ohne Geb. gem. FAG.									
1/163000-711000				2225	3225		24	300,00	200,00	249,37	300,00	200,00	249,37
				Gebühren f.d.Ben.v. Gemeindeeinr. gem.FAG									
1/163000-720099				2225	3225		24	0,00	0,00	1.866,38	0,00	0,00	1.866,38
				Interne Vergütung (Bauhof) *									
1/163000-728000				2225	3225		24	800,00	1.900,00	204,00	800,00	1.900,00	204,00
				Entgelte für sonstige Leistungen									
1/163000-729000				2225	3225		24	500,00	500,00	20,00	500,00	500,00	20,00
				Sonstige Aufwendungen (Aus- u. Fortbildung)									
1/163000-729001				2225	3225		24	0,00	600,00	0,00	0,00	600,00	0,00
				Sonstige Aufwendungen (LFK, BFK, AFK,...)									
<b>Summe Mittelverw.</b>	<b>163000</b>	<b>Freiw. Feuerwehr Kollerschlag</b>						<b>43.500,00</b>	<b>48.400,00</b>	<b>52.341,95</b>	<b>16.000,00</b>	<b>19.500,00</b>	<b>15.898,30</b>
<b>Saldo</b>	<b>163000</b>	<b>Freiw. Feuerwehr Kollerschlag</b>						<b>-7.600,00</b>	<b>-3.800,00</b>	<b>-14.062,82</b>	<b>-16.000,00</b>	<b>-16.300,00</b>	<b>-15.898,30</b>
<b>163002</b>	<b>Freiw. Feuerwehr Kollerschlag</b>												
<b>Mittelaufbringung (Erträge, Einzahlungen)</b>													
6/163002+300000					3331	1	33	0,00	0,00	0,00	0,00	0,00	131.541,85
				Kapitaltransfers von Bund, Bundesfonds und Bundeskammern									
6/163002+301100					3331	1	33	0,00	0,00	0,00	0,00	466.700,00	0,00
				KTZ vom Land (BZ)									
6/163002+303000					3331	1	33	0,00	0,00	0,00	0,00	70.000,00	30.000,00
				KTZ v.sonst.Trägern d.öff.Rechts (FF Kollerschlag)									
6/163002+895000				2301			1	0,00	55.500,00	51.241,83	0,00	0,00	0,00
				Entnahmen von allg.Haushaltsrücklagen (für FF Koll)									
<b>Summe Mittelaufbr.</b>	<b>163002</b>	<b>Freiw. Feuerwehr Kollerschlag</b>						<b>0,00</b>	<b>55.500,00</b>	<b>51.241,83</b>	<b>0,00</b>	<b>536.700,00</b>	<b>161.541,85</b>

	MVAG	VC	QU	Ergebnisvoranschlag			Finanzierungsvoranschlag					
				EH	FH	VA 2022	VA 2021	RA 2020	VA 2022	VA 2021	RA 2020	
<b>163002</b>	<b>Freiw. Feuerwehr Kollerschlag</b>											
<b>Mittelverwendung (Aufwendungen, Auszahlungen)</b>												
5/163002-010000												
				3413	1	40	0,00	0,00	0,00	0,00	607.200,00	179.520,51
5/163002-010001				3413	1	40	0,00	0,00	0,00	0,00	60.000,00	33.263,17
5/163002-010002				3413	1	40	0,00	0,00	0,00	0,00	70.000,00	0,00
5/163002-010003				3413	1	40	0,00	0,00	0,00	0,00	127.500,00	0,00
5/163002-042000				3415	1	41	0,00	0,00	0,00	0,00	50.000,00	0,00
<b>Summe Mittelverw.</b>	<b>163002</b>	<b>Freiw. Feuerwehr Kollerschlag</b>					<b>0,00</b>	<b>0,00</b>	<b>0,00</b>	<b>0,00</b>	<b>914.700,00</b>	<b>212.783,68</b>
<b>Saldo</b>	<b>163002</b>	<b>Freiw. Feuerwehr Kollerschlag</b>					<b>0,00</b>	<b>55.500,00</b>	<b>51.241,83</b>	<b>0,00</b>	<b>-378.000,00</b>	<b>-51.241,83</b>
<b>163003</b>	<b>Freiw. Feuerwehr Kollerschlag</b>											
<b>Mittelaufbringung (Erträge, Einzahlungen)</b>												
6/163003+301100				3331	1	33	0,00	0,00	0,00	0,00	0,00	600,00
6/163003+301900				3331	1	33	0,00	0,00	0,00	0,00	0,00	180,00
6/163003+303000				3331	1	33	0,00	0,00	0,00	0,00	0,00	1.155,00
<b>Summe Mittelaufbr.</b>	<b>163003</b>	<b>Freiw. Feuerwehr Kollerschlag</b>					<b>0,00</b>	<b>0,00</b>	<b>0,00</b>	<b>0,00</b>	<b>0,00</b>	<b>1.935,00</b>
<b>163003</b>	<b>Freiw. Feuerwehr Kollerschlag</b>											
<b>Mittelverwendung (Aufwendungen, Auszahlungen)</b>												
5/163003-042000				3415	1	41	0,00	0,00	0,00	0,00	0,00	1.935,00
<b>Summe Mittelverw.</b>	<b>163003</b>	<b>Freiw. Feuerwehr Kollerschlag</b>					<b>0,00</b>	<b>0,00</b>	<b>0,00</b>	<b>0,00</b>	<b>0,00</b>	<b>1.935,00</b>
<b>Saldo</b>	<b>163003</b>	<b>Freiw. Feuerwehr Kollerschlag</b>					<b>0,00</b>	<b>0,00</b>	<b>0,00</b>	<b>0,00</b>	<b>0,00</b>	<b>0,00</b>
<b>163004</b>	<b>Freiw. Feuerwehr Kollerschlag</b>											
<b>Mittelaufbringung (Erträge, Einzahlungen)</b>												
6/163004+301900				3331	1	33	0,00	0,00	0,00	5.000,00	0,00	0,00
6/163004+303000				3331	1	33	0,00	0,00	0,00	42.100,00	0,00	0,00
6/163004+829900				2116	3116	1	18	10.000,00	0,00	0,00	10.000,00	0,00
<b>Summe Mittelaufbr.</b>	<b>163004</b>	<b>Freiw. Feuerwehr Kollerschlag</b>					<b>10.000,00</b>	<b>0,00</b>	<b>0,00</b>	<b>57.100,00</b>	<b>0,00</b>	<b>0,00</b>

	MVAG	VC	QU	Ergebnisvoranschlag			Finanzierungsvoranschlag						
				EH	FH	VA 2022	VA 2021	RA 2020	VA 2022	VA 2021	RA 2020		
<b>163004</b>	<b>Freiw. Feuerwehr Kollerschlag</b>												
<b>Mittelverwendung (Aufwendungen, Auszahlungen)</b>													
5/163004-040000					3414	1	41	0,00	0,00	0,00	57.100,00	0,00	0,00
<b>Summe Mittelverw.</b>	<b>163004</b>	<b>Freiw. Feuerwehr Kollerschlag</b>						<b>0,00</b>	<b>0,00</b>	<b>0,00</b>	<b>57.100,00</b>	<b>0,00</b>	<b>0,00</b>
<b>Saldo</b>	<b>163004</b>	<b>Freiw. Feuerwehr Kollerschlag</b>						<b>10.000,00</b>	<b>0,00</b>	<b>0,00</b>	<b>0,00</b>	<b>0,00</b>	<b>0,00</b>
<b>163100</b>	<b>Freiw. Feuerwehr Mistlberg</b>												
<b>Mittelaufbringung (Erträge, Einzahlungen)</b>													
2/163100+813000				2127				800,00	0,00	0,00	0,00	0,00	0,00
				Erträge aus der Auflösung von Investitionszuschüssen (Kapitaltransfers)									
2/163100+861000				2121	3121	15		0,00	2.100,00	0,00	0,00	2.100,00	0,00
				Transfers von Ländern, Landesfonds und Landeskammern									
<b>Summe Mittelaufbr.</b>	<b>163100</b>	<b>Freiw. Feuerwehr Mistlberg</b>						<b>800,00</b>	<b>2.100,00</b>	<b>0,00</b>	<b>0,00</b>	<b>2.100,00</b>	<b>0,00</b>

	MVAG	VC	QU	Ergebnisvoranschlag			Finanzierungsvoranschlag				
				EH	FH	VA 2022	VA 2021	RA 2020	VA 2022	VA 2021	RA 2020
<b>163100</b>	<b>Freiw. Feuerwehr Mistlberg</b>										
<b>Mittelverwendung (Aufwendungen, Auszahlungen)</b>											
1/163100-042000	Betriebsausstattung		3415	2	41	0,00	0,00	0,00	0,00	0,00	1.600,00
1/163100-400000	Geringw. Wirtschaftsgüter d. Anlageverm.	2221	3221		23	4.900,00	5.000,00	3.348,12	4.900,00	5.000,00	3.348,12
1/163100-452000	Treibstoffe	2221	3221		23	700,00	1.000,00	343,62	700,00	1.000,00	343,62
1/163100-455000	Chemische u.sonst. artverwandte Mittel	2221	3221		23	100,00	0,00	0,00	100,00	0,00	0,00
1/163100-457000	Druckwerke	2221	3221		23	0,00	0,00	24,00	0,00	0,00	24,00
1/163100-600000	Strom	2222	3222		24	1.700,00	1.600,00	1.401,13	1.700,00	1.600,00	1.401,13
1/163100-614000	Instandhaltung von Gebäuden	2224	3224		24	500,00	500,00	324,15	500,00	500,00	324,15
1/163100-616000	Instandhltg. v.Maschinen u.maschin. Anl.	2224	3224		24	500,00	500,00	0,00	500,00	500,00	0,00
1/163100-617000	Instandhaltung von Fahrzeugen	2224	3224		24	300,00	300,00	180,00	300,00	300,00	180,00
1/163100-618000	Instandhaltung von sonstigen Anlagen	2224	3224		24	300,00	0,00	431,14	300,00	0,00	431,14
1/163100-631000	Telekommunikationsdienste	2222	3222		24	300,00	300,00	314,71	300,00	300,00	314,71
1/163100-670000	Versicherungen	2222	3222		24	900,00	900,00	923,84	900,00	900,00	923,84
1/163100-680000	Planmäßige Abschreibung	2226				12.700,00	12.700,00	482,50	0,00	0,00	0,00
1/163100-710000	Öff.Abg.ohne Geb.gem.FAG (Ausgaben)	2225	3225		24	300,00	300,00	286,56	300,00	300,00	286,56
1/163100-711000	Gebühren f.d.Ben.v. Gemeindeeinr. gem.FAG	2225	3225		24	300,00	600,00	293,90	300,00	600,00	293,90
1/163100-728000	Entgelte für sonstige Leistungen	2225	3225		24	500,00	1.900,00	283,64	500,00	1.900,00	283,64
1/163100-729000	Sonstige Ausgaben (Aus- u. Fortbildung)	2225	3225		24	700,00	500,00	143,50	700,00	500,00	143,50
1/163100-729001	Sonstige Aufwendungen (LFK, BFK, AFK)	2225	3225		24	0,00	500,00	0,00	0,00	500,00	0,00
<b>Summe Mittelverw.</b>	<b>163100</b>	<b>Freiw. Feuerwehr Mistlberg</b>				<b>24.700,00</b>	<b>26.600,00</b>	<b>8.780,81</b>	<b>12.000,00</b>	<b>13.900,00</b>	<b>9.898,31</b>
<b>Saldo</b>	<b>163100</b>	<b>Freiw. Feuerwehr Mistlberg</b>				<b>-23.900,00</b>	<b>-24.500,00</b>	<b>-8.780,81</b>	<b>-12.000,00</b>	<b>-11.800,00</b>	<b>-9.898,31</b>
<b>163102</b>	<b>Freiw. Feuerwehr Mistlberg</b>										
<b>Mittelaufbringung (Erträge, Einzahlungen)</b>											
6/163102+303000	KTZ v.sonst. Trägern d.öff.Rechts (FF Mistlberg)		3331	1	33	0,00	0,00	0,00	32.000,00	0,00	0,00
6/163102+829900	Sonstige Erträge (Gemeindeanteil aus LGT)	2116	3116		1	18	32.000,00	0,00	0,00	32.000,00	0,00
<b>Summe Mittelaufbr.</b>	<b>163102</b>	<b>Freiw. Feuerwehr Mistlberg</b>				<b>32.000,00</b>	<b>0,00</b>	<b>0,00</b>	<b>64.000,00</b>	<b>0,00</b>	<b>0,00</b>

	MVAG VC QU			Ergebnisvoranschlag			Finanzierungsvoranschlag			
	EH	FH		VA 2022	VA 2021	RA 2020	VA 2022	VA 2021	RA 2020	
<b>163102</b>	<b>Freiw.Feuerwehr Mistlberg</b>									
<b>Mittelverwendung (Aufwendungen, Auszahlungen)</b>										
5/163102-010000	Gebäude - FF-Haus (Baukosten)	3413	1	40	0,00	0,00	0,00	64.000,00	0,00	0,00
<b>Summe Mittelverw.</b>	<b>163102</b>	<b>Freiw.Feuerwehr Mistlberg</b>			<b>0,00</b>	<b>0,00</b>	<b>0,00</b>	<b>64.000,00</b>	<b>0,00</b>	<b>0,00</b>
<b>Saldo</b>	<b>163102</b>	<b>Freiw.Feuerwehr Mistlberg</b>			<b>32.000,00</b>	<b>0,00</b>	<b>0,00</b>	<b>0,00</b>	<b>0,00</b>	<b>0,00</b>
<b>163103</b>	<b>Freiw. Feuerwehr Mistlberg</b>									
<b>Mittelaufbringung (Erträge, Einzahlungen)</b>										
6/163103+301100	KTZ vom Land (BZ)	3331	1	33	0,00	0,00	0,00	0,00	0,00	600,00
6/163103+301900	KTZ vom Landesfonds (LFK)	3331	1	33	0,00	0,00	0,00	0,00	0,00	180,00
6/163103+303000	KTZ von sonst.Trägern öff.Rechts (FFM)	3331	1	33	0,00	0,00	0,00	0,00	0,00	1.155,00
<b>Summe Mittelaufbr.</b>	<b>163103</b>	<b>Freiw. Feuerwehr Mistlberg</b>			<b>0,00</b>	<b>0,00</b>	<b>0,00</b>	<b>0,00</b>	<b>0,00</b>	<b>1.935,00</b>
<b>163103</b>	<b>Freiw. Feuerwehr Mistlberg</b>									
<b>Mittelverwendung (Aufwendungen, Auszahlungen)</b>										
5/163103-042000	Einsatzbekleidung NEU Mistlberg	3415	1	41	0,00	0,00	0,00	0,00	0,00	1.935,00
<b>Summe Mittelverw.</b>	<b>163103</b>	<b>Freiw. Feuerwehr Mistlberg</b>			<b>0,00</b>	<b>0,00</b>	<b>0,00</b>	<b>0,00</b>	<b>0,00</b>	<b>1.935,00</b>
<b>Saldo</b>	<b>163103</b>	<b>Freiw. Feuerwehr Mistlberg</b>			<b>0,00</b>	<b>0,00</b>	<b>0,00</b>	<b>0,00</b>	<b>0,00</b>	<b>0,00</b>
<b>163200</b>	<b>Freiwillige Feuerwehr</b>									
<b>Mittelaufbringung (Erträge, Einzahlungen)</b>										
<b>Summe Mittelaufbr.</b>	<b>163200</b>	<b>Freiwillige Feuerwehr</b>			<b>0,00</b>	<b>0,00</b>	<b>0,00</b>	<b>0,00</b>	<b>0,00</b>	<b>0,00</b>
	<b>163</b>	<b>Freiwillige Feuerwehren</b>			<b>78.700,00</b>	<b>102.200,00</b>	<b>89.520,96</b>	<b>121.100,00</b>	<b>542.000,00</b>	<b>165.411,85</b>
<b>163200</b>	<b>Freiwillige Feuerwehr</b>									
<b>Mittelverwendung (Aufwendungen, Auszahlungen)</b>										
1/163200-631000	Telekommunikationsdienste	2222	3222	24	0,00	0,00	22,65	0,00	0,00	22,65
<b>Summe Mittelverw.</b>	<b>163200</b>	<b>Freiwillige Feuerwehr</b>			<b>0,00</b>	<b>0,00</b>	<b>22,65</b>	<b>0,00</b>	<b>0,00</b>	<b>22,65</b>
<b>Saldo</b>	<b>163200</b>	<b>Freiwillige Feuerwehr</b>			<b>0,00</b>	<b>0,00</b>	<b>-22,65</b>	<b>0,00</b>	<b>0,00</b>	<b>-22,65</b>
<b>Saldo</b>	<b>163</b>	<b>Freiwillige Feuerwehren</b>			<b>68.200,00</b>	<b>75.000,00</b>	<b>61.145,41</b>	<b>149.100,00</b>	<b>948.100,00</b>	<b>242.472,94</b>
<b>Saldo</b>	<b>163</b>	<b>Freiwillige Feuerwehren</b>			<b>10.500,00</b>	<b>27.200,00</b>	<b>28.375,55</b>	<b>-28.000,00</b>	<b>-406.100,00</b>	<b>-77.061,09</b>
<b>164</b>	<b>Förderung der Brandbekämpfung und Brandverhütung</b>									
<b>164000</b>	<b>Förderung d.Brandbek.u.Brandverh.</b>									
<b>Mittelaufbringung (Erträge, Einzahlungen)</b>										
<b>Summe Mittelaufbr.</b>	<b>164</b>	<b>Förderung der Brandbekämpfung und Brandverhütung</b>			<b>0,00</b>	<b>0,00</b>	<b>0,00</b>	<b>0,00</b>	<b>0,00</b>	<b>0,00</b>
	<b>16</b>	<b>Feuerwehrwesen</b>			<b>78.700,00</b>	<b>102.200,00</b>	<b>89.520,96</b>	<b>121.100,00</b>	<b>542.000,00</b>	<b>165.411,85</b>

	MVAG	VC	QU	Ergebnisvoranschlag			Finanzierungsvoranschlag						
				EH	FH	VA 2022	VA 2021	RA 2020	VA 2022	VA 2021	RA 2020		
<b>164000</b>													
				<b>Förderung d.Brandbek.u.Brandverh.</b>									
<b>Mittelverwendung (Aufwendungen, Auszahlungen)</b>													
1/164000-728000				Entgelte für sonstige Leistungen	2225	3225	24	1.500,00	1.500,00	348,60	1.500,00	1.500,00	348,60
<b>Summe Mittelverw.</b>	<b>164</b>			<b>Förderung der Brandbekämpfung und Brandverhütung</b>				<b>1.500,00</b>	<b>1.500,00</b>	<b>348,60</b>	<b>1.500,00</b>	<b>1.500,00</b>	<b>348,60</b>
	<b>16</b>			<b>Feuerwehrwesen</b>				<b>69.700,00</b>	<b>76.500,00</b>	<b>61.494,01</b>	<b>150.600,00</b>	<b>949.600,00</b>	<b>242.821,54</b>
<b>Saldo</b>	<b>164</b>			<b>Förderung der Brandbekämpfung und Brandverhütung</b>				<b>-1.500,00</b>	<b>-1.500,00</b>	<b>-348,60</b>	<b>-1.500,00</b>	<b>-1.500,00</b>	<b>-348,60</b>
	<b>16</b>			<b>Feuerwehrwesen</b>				<b>9.000,00</b>	<b>25.700,00</b>	<b>28.026,95</b>	<b>-29.500,00</b>	<b>-407.600,00</b>	<b>-77.409,69</b>
<b>17</b>				<b>Katastrophendienst</b>									
<b>170</b>				<b>Allgemeine Angelegenheiten</b>									
<b>170000</b>				<b>Allgemeine Angelegenheiten</b>									
<b>Mittelaufbringung (Erträge, Einzahlungen)</b>													
<b>Summe Mittelaufbr.</b>	<b>170</b>			<b>Allgemeine Angelegenheiten</b>				<b>0,00</b>	<b>0,00</b>	<b>0,00</b>	<b>0,00</b>	<b>0,00</b>	<b>0,00</b>
	<b>17</b>			<b>Katastrophendienst</b>				<b>0,00</b>	<b>0,00</b>	<b>0,00</b>	<b>0,00</b>	<b>0,00</b>	<b>0,00</b>
<b>170000</b>				<b>Allgemeine Angelegenheiten</b>									
<b>Mittelverwendung (Aufwendungen, Auszahlungen)</b>													
1/170000-752000				Lfd. TZ an GdeFonds (BezKatastrophensch)	2231	3231	26	200,00	200,00	226,50	200,00	200,00	226,50
<b>Summe Mittelverw.</b>	<b>170</b>			<b>Allgemeine Angelegenheiten</b>				<b>200,00</b>	<b>200,00</b>	<b>226,50</b>	<b>200,00</b>	<b>200,00</b>	<b>226,50</b>
	<b>17</b>			<b>Katastrophendienst</b>				<b>200,00</b>	<b>200,00</b>	<b>226,50</b>	<b>200,00</b>	<b>200,00</b>	<b>226,50</b>
<b>Saldo</b>	<b>170</b>			<b>Allgemeine Angelegenheiten</b>				<b>-200,00</b>	<b>-200,00</b>	<b>-226,50</b>	<b>-200,00</b>	<b>-200,00</b>	<b>-226,50</b>
	<b>17</b>			<b>Katastrophendienst</b>				<b>-200,00</b>	<b>-200,00</b>	<b>-226,50</b>	<b>-200,00</b>	<b>-200,00</b>	<b>-226,50</b>
<b>18</b>				<b>Landesverteidigung</b>									
<b>180</b>				<b>Zivilschutz</b>									
<b>180000</b>				<b>Zivilschutz</b>									
<b>Mittelaufbringung (Erträge, Einzahlungen)</b>													
<b>Summe Mittelaufbr.</b>	<b>180</b>			<b>Zivilschutz</b>				<b>0,00</b>	<b>0,00</b>	<b>0,00</b>	<b>0,00</b>	<b>0,00</b>	<b>0,00</b>
	<b>18</b>			<b>Landesverteidigung</b>				<b>0,00</b>	<b>0,00</b>	<b>0,00</b>	<b>0,00</b>	<b>0,00</b>	<b>0,00</b>
	<b>1</b>			<b>Öffentliche Ordnung und Sicherheit</b>				<b>78.700,00</b>	<b>102.200,00</b>	<b>89.536,96</b>	<b>121.100,00</b>	<b>542.000,00</b>	<b>165.427,85</b>

		MVAG VC QU			Ergebnisvoranschlag			Finanzierungsvoranschlag		
		EH	FH		VA 2022	VA 2021	RA 2020	VA 2022	VA 2021	RA 2020
<b>180000</b>	<b>Zivilschutz</b>									
	<b>Mittelverwendung (Aufwendungen, Auszahlungen)</b>									
1/180000-729000	Sonstige Ausgaben	2225	3225	24	100,00	100,00	51,70	100,00	100,00	51,70
1/180000-757000	Lfd.TZ an priv.Org.o.ErwZweck	2234	3234	27	300,00	300,00	256,70	300,00	300,00	256,70
<b>Summe Mittelverw.</b>	<b>180 Zivilschutz</b>				<b>400,00</b>	<b>400,00</b>	<b>308,40</b>	<b>400,00</b>	<b>400,00</b>	<b>308,40</b>
	<b>18 Landesverteidigung</b>				<b>400,00</b>	<b>400,00</b>	<b>308,40</b>	<b>400,00</b>	<b>400,00</b>	<b>308,40</b>
	<b>1 Öffentliche Ordnung und Sicherheit</b>				<b>70.600,00</b>	<b>77.400,00</b>	<b>62.170,63</b>	<b>151.500,00</b>	<b>950.500,00</b>	<b>243.498,16</b>
<b>Saldo</b>	<b>180 Zivilschutz</b>				<b>-400,00</b>	<b>-400,00</b>	<b>-308,40</b>	<b>-400,00</b>	<b>-400,00</b>	<b>-308,40</b>
	<b>18 Landesverteidigung</b>				<b>-400,00</b>	<b>-400,00</b>	<b>-308,40</b>	<b>-400,00</b>	<b>-400,00</b>	<b>-308,40</b>
	<b>1 Öffentliche Ordnung und Sicherheit</b>				<b>8.100,00</b>	<b>24.800,00</b>	<b>27.366,33</b>	<b>-30.400,00</b>	<b>-408.500,00</b>	<b>-78.070,31</b>



	MVAG	VC	QU	Ergebnisvoranschlag			Finanzierungsvoranschlag			
				EH	FH	VA 2022	VA 2021	RA 2020	VA 2022	VA 2021
<b>2 Unterricht, Erziehung, Sport und Wissenschaft</b>										
<b>21</b>	<b>Allgemeinbildender Unterricht</b>									
<b>211</b>	<b>Volksschulen</b>									
<b>211000</b>	<b>Volksschule</b>									
<b>Mittelaufbringung (Erträge, Einzahlungen)</b>										
2/211000+811000	Einn. aus d. Vermietg. (Schulwartwohnung)	2115	3115	14	2.000,00	1.900,00	2.038,56	2.000,00	1.900,00	2.038,56
2/211000+811100	Betriebskosten (Schulwart - 10%)	2115	3115	14	1.300,00	1.300,00	1.210,61	1.300,00	1.300,00	1.210,61
2/211000+811200	Heizkosten (Schulwart - 20 %)	2115	3115	14	1.100,00	1.200,00	1.078,43	1.100,00	1.200,00	1.078,43
2/211000+813000	Erträge aus der Auflösung von Investitionszuschüssen (Kapitaltransfers)	2127			41.800,00	41.800,00	41.757,04	0,00	0,00	0,00
2/211000+816000	Kostensätze f.sonst.Lstg. (Kinderg.)	2114	3114	13	2.000,00	2.000,00	1.239,56	2.000,00	2.000,00	1.239,56
2/211000+816199	Interne Vergütungen an die Volksschule	2114	3114	13	39.000,00	36.000,00	39.444,88	39.000,00	36.000,00	39.444,88
2/211000+816200	Kostensätze f. sonstige Leistungen	2114	3114	13	100,00	100,00	107,16	100,00	100,00	107,16
2/211000+816700	Kostenb.f.sonst.Lstg. (Gastschulbeitrag)	2114	3114	13	1.200,00	0,00	0,00	1.200,00	0,00	0,00
2/211000+817000	Erträge aus der Auflösung von sonstigen Rückstellungen	2117			0,00	0,00	1.012,58	0,00	0,00	0,00
2/211000+829000	Sonstige Einnahmen	2116	3116	18	200,00	200,00	5.366,00	200,00	200,00	5.366,00
2/211000+860000	Transfers von Bund, Bundesfonds und Bundeskammern	2121	3121	15	0,00	800,00	0,00	0,00	800,00	0,00
2/211000+861000	Lfd.TZ vom Land (Schülerbeaufs.)	2121	3121	15	1.600,00	1.600,00	1.330,00	1.600,00	1.600,00	1.330,00
2/211000+861001	Lfd.Transferzlg.v.Land (Schulbücherei)	2121	3121	15	400,00	400,00	382,00	400,00	400,00	382,00
2/211000+863000	Lfd. TZ von Sozialversicherungsträgern	2121	3121	15	0,00	500,00	0,00	0,00	500,00	0,00
<b>Summe Mittelaufbr.</b>	<b>211000 Volksschule</b>				<b>90.700,00</b>	<b>87.800,00</b>	<b>94.966,82</b>	<b>48.900,00</b>	<b>46.000,00</b>	<b>52.197,20</b>

		MVAG VC QU			Ergebnisvoranschlag			Finanzierungsvoranschlag		
		EH	FH		VA 2022	VA 2021	RA 2020	VA 2022	VA 2021	RA 2020
<b>211000</b>	<b>Volksschule</b>									
<b>Mittelverwendung (Aufwendungen, Auszahlungen)</b>										
1/211000-042000	Betriebsausstattung		3415	2 41	0,00	0,00	0,00	0,00	3.600,00	0,00
1/211000-346000	Invest Darlehen von Finanzunternehmen		3614	65	0,00	0,00	0,00	6.700,00	6.500,00	6.518,64
1/211000-400000	Geringw.Wirtschaftsgüter d. Anlageverm.	2221	3221	23	3.000,00	3.000,00	1.127,87	3.000,00	3.000,00	1.127,87
1/211000-452000	Treibstoffe	2221	3221	23	100,00	100,00	0,00	100,00	100,00	0,00
1/211000-454000	Reinigungsmittel	2221	3221	23	1.600,00	1.600,00	1.808,98	1.600,00	1.600,00	1.808,98
1/211000-455000	Chemische und sonst. artverwandte Mittel	2221	3221	23	200,00	500,00	122,19	200,00	500,00	122,19
1/211000-456000	Schreib-,Zeichen-u.sonst.Büromittel	2221	3221	23	1.100,00	1.100,00	422,97	1.100,00	1.100,00	422,97
1/211000-457000	Druckwerke	2221	3221	23	500,00	500,00	155,08	500,00	500,00	155,08
1/211000-457001	Druckwerke (Schulbücherei)	2221	3221	23	800,00	800,00	716,23	800,00	800,00	716,23
1/211000-459000	Sonstige Verbrauchsgüter	2221	3221	23	100,00	100,00	23,98	100,00	100,00	23,98
1/211000-511000	Geldbezüge f. VB in handwerklicher Verw.	2211	3211	20	59.700,00	57.600,00	56.315,00	59.700,00	57.600,00	56.315,00
1/211000-565000	Mehrleistungsvergütung	2211	3211	20	300,00	300,00	231,50	300,00	300,00	231,50
1/211000-569000	Sonstige Nebengebühren	2211	3211	20	2.000,00	2.000,00	1.935,60	2.000,00	2.000,00	1.935,60
1/211000-580000	Dienstgeberbeitr.z.AusglFonds f. FamBeih.	2212	3212	20	2.400,00	2.300,00	2.241,52	2.400,00	2.300,00	2.241,52
1/211000-582000	Sonst.Dienstgeberbeitr.z.soz. Sicherheit	2212	3212	20	13.000,00	12.500,00	12.258,44	13.000,00	12.500,00	12.258,44
1/211000-591000	Dotierung von Rückstellungen für Abfertigungen	2214			2.300,00	1.600,00	3.552,92	0,00	0,00	0,00
1/211000-592000	Dotierung von Rückstellungen für Jubiläumswendungen	2214			1.000,00	600,00	1.046,67	0,00	0,00	0,00
1/211000-593000	Dotierung von Rückstellungen für nicht konsumierte Urlaube	2214			0,00	0,00	601,18	0,00	0,00	0,00
1/211000-600000	Strom	2222	3222	24	2.200,00	2.200,00	2.171,75	2.200,00	2.200,00	2.171,75
1/211000-610000	Instandhaltung von Grund und Boden	2224	3224	24	0,00	700,00	300,08	0,00	700,00	300,08
1/211000-614000	Instandhaltung von Gebäuden	2224	3224	24	200,00	200,00	2.011,99	200,00	200,00	2.011,99
1/211000-616000	Instandhltg.v.Maschinen u. maschin. Anl.	2224	3224	24	200,00	200,00	380,14	200,00	200,00	380,14
1/211000-617000	Instandhaltung von Fahrzeugen	2224	3224	24	200,00	200,00	86,00	200,00	200,00	86,00
1/211000-618000	Instandhaltung von sonstigen Anlagen	2224	3224	24	200,00	200,00	0,00	200,00	200,00	0,00
1/211000-630000	Postdienste	2222	3222	24	0,00	0,00	7,05	0,00	0,00	7,05
1/211000-631000	Telekommunikationsdienste	2222	3222	24	1.300,00	1.300,00	1.310,19	1.300,00	1.300,00	1.310,19
1/211000-650000	Zinsen für Finanzschulden in Euro	2241	3241	25	200,00	400,00	452,15	200,00	400,00	452,15
1/211000-650001	Zinsen für Finanzschulden in Euro	2241	3241	25	500,00	0,00	0,00	500,00	0,00	0,00

		MVAG VC QU			Ergebnisvoranschlag			Finanzierungsvoranschlag		
		EH	FH		VA 2022	VA 2021	RA 2020	VA 2022	VA 2021	RA 2020
1/211000-670000	Versicherungen	2222	3222	24	2.100,00	2.100,00	1.870,02	2.100,00	2.100,00	1.870,02
1/211000-680000	Planmäßige Abschreibung	2226			48.800,00	48.500,00	48.539,22	0,00	0,00	0,00
1/211000-700000	Heizkosten (Volksschule)	2223	3223	24	12.200,00	11.800,00	10.973,99	12.200,00	11.800,00	10.973,99
1/211000-700001	Heizkosten (Schulwart-Whg)	2223	3223	24	1.200,00	1.200,00	1.178,67	1.200,00	1.200,00	1.178,67
1/211000-700500	Mietzinse (Hörgerät, Kopierer)	2223	3223	24	2.200,00	2.200,00	1.710,91	2.200,00	2.200,00	1.710,91
1/211000-710000	Öff.Abg.ohne Geb.gem.FAG (Ausgaben)	2225	3225	24	3.400,00	3.200,00	3.376,76	3.400,00	3.200,00	3.376,76
1/211000-711000	Geb.f.Ben.v.Gemeindeeinr.gem.FAG (Ausg.)	2225	3225	24	4.000,00	4.500,00	3.836,03	4.000,00	4.500,00	3.836,03
1/211000-720099	Interne Vergütung (Bauhof)	2225	3225	24	1.000,00	500,00	867,64	1.000,00	500,00	867,64
1/211000-720700	Kostenbeiträge f.Lstg. (Gastschulbeitr.)	2225	3225	24	3.200,00	2.300,00	3.788,46	3.200,00	2.300,00	3.788,46
1/211000-724000	Reisegebühren	2225	3225	24	100,00	100,00	0,00	100,00	100,00	0,00
1/211000-728000	Entgelte für sonstige Leistungen	2225	3225	24	2.400,00	2.400,00	2.624,92	2.400,00	2.400,00	2.624,92
1/211000-728500	Entgelte für sonstige Leistungen	2225	3225	24	100,00	100,00	90,75	100,00	100,00	90,75
1/211000-751000	Lfd.TZ an Land (Unterrichtsfilmbeitrag)	2231	3231	26	300,00	300,00	253,50	300,00	300,00	253,50
<b>Summe Mittelverw.</b>	<b>211000 Volksschule</b>				<b>174.100,00</b>	<b>169.200,00</b>	<b>168.390,35</b>	<b>128.700,00</b>	<b>128.600,00</b>	<b>121.169,00</b>
<b>Saldo</b>	<b>211000 Volksschule</b>				<b>-83.400,00</b>	<b>-81.400,00</b>	<b>-73.423,53</b>	<b>-79.800,00</b>	<b>-82.600,00</b>	<b>-68.971,80</b>
<b>211001</b>	<b>Volksschule - Ganztagschule</b>									
<b>Mittelaufbringung (Erträge, Einzahlungen)</b>										
<b>Summe Mittelaufbr.</b>	<b>211001 Volksschule - Ganztagschule</b>				<b>0,00</b>	<b>0,00</b>	<b>0,00</b>	<b>0,00</b>	<b>0,00</b>	<b>0,00</b>
<b>211001</b>	<b>Volksschule - Ganztagschule</b>									
<b>Mittelverwendung (Aufwendungen, Auszahlungen)</b>										
1/211001-680000	Planmäßige Abschreibung	2226			2.600,00	0,00	0,00	0,00	0,00	0,00
<b>Summe Mittelverw.</b>	<b>211001 Volksschule - Ganztagschule</b>				<b>2.600,00</b>	<b>0,00</b>	<b>0,00</b>	<b>0,00</b>	<b>0,00</b>	<b>0,00</b>
<b>Saldo</b>	<b>211001 Volksschule - Ganztagschule</b>				<b>-2.600,00</b>	<b>0,00</b>	<b>0,00</b>	<b>0,00</b>	<b>0,00</b>	<b>0,00</b>
<b>211002</b>	<b>Volksschule Kollerschlag</b>									
<b>Mittelaufbringung (Erträge, Einzahlungen)</b>										
6/211002+301000	KTZ vom Land (LZ)		3331	1 33	0,00	0,00	0,00	55.300,00	0,00	0,00
6/211002+301100	KTZ vom Land (BZ)		3331	1 33	0,00	0,00	0,00	45.400,00	0,00	0,00
6/211002+346000	Investitionsdarlehen von Finanzunternehmen		3514	1 55	0,00	0,00	0,00	62.000,00	0,00	0,00
6/211002+895000	Entnahmen von allg.Haushaltsrücklagen (für VS)	2301		1	61.300,00	0,00	0,00	0,00	0,00	0,00
<b>Summe Mittelaufbr.</b>	<b>211002 Volksschule Kollerschlag</b>				<b>61.300,00</b>	<b>0,00</b>	<b>0,00</b>	<b>162.700,00</b>	<b>0,00</b>	<b>0,00</b>

	MVAG	VC	QU	Ergebnisvoranschlag			Finanzierungsvoranschlag					
				EH	FH	VA 2022	VA 2021	RA 2020	VA 2022	VA 2021	RA 2020	
<b>211002</b>	<b>Volksschule Kollerschlag</b>											
<b>Mittelverwendung (Aufwendungen, Auszahlungen)</b>												
5/211002-010000												
				3413	1	40	0,00	0,00	0,00	334.800,00	0,00	0,00
5/211002-010001				3413	1	40	0,00	0,00	0,00	46.600,00	0,00	0,00
5/211002-042000				3415	1	41	0,00	0,00	0,00	43.800,00	0,00	0,00
<b>Summe Mittelverw.</b>	<b>211002</b>	<b>Volksschule Kollerschlag</b>					<b>0,00</b>	<b>0,00</b>	<b>0,00</b>	<b>425.200,00</b>	<b>0,00</b>	<b>0,00</b>
<b>Saldo</b>	<b>211002</b>	<b>Volksschule Kollerschlag</b>					<b>61.300,00</b>	<b>0,00</b>	<b>0,00</b>	<b>-262.500,00</b>	<b>0,00</b>	<b>0,00</b>
<b>211800</b>	<b>Volksschule - Ganztagschule</b>											
<b>Mittelaufbringung (Erträge, Einzahlungen)</b>												
2/211800+861000				2121	3121	15	9.000,00	0,00	0,00	9.000,00	0,00	0,00
<b>Summe Mittelaufbr.</b>	<b>211800</b>	<b>Volksschule - Ganztagschule</b>					<b>9.000,00</b>	<b>0,00</b>	<b>0,00</b>	<b>9.000,00</b>	<b>0,00</b>	<b>0,00</b>
	<b>211</b>	<b>Volksschulen</b>					<b>161.000,00</b>	<b>87.800,00</b>	<b>94.966,82</b>	<b>220.600,00</b>	<b>46.000,00</b>	<b>52.197,20</b>
<b>211800</b>	<b>Volksschule - Ganztagschule</b>											
<b>Mittelverwendung (Aufwendungen, Auszahlungen)</b>												
1/211800-757000				2234	3234	27	19.000,00	0,00	0,00	19.000,00	0,00	0,00
<b>Summe Mittelverw.</b>	<b>211800</b>	<b>Volksschule - Ganztagschule</b>					<b>19.000,00</b>	<b>0,00</b>	<b>0,00</b>	<b>19.000,00</b>	<b>0,00</b>	<b>0,00</b>
<b>Saldo</b>	<b>211800</b>	<b>Volksschule - Ganztagschule</b>					<b>-10.000,00</b>	<b>0,00</b>	<b>0,00</b>	<b>-10.000,00</b>	<b>0,00</b>	<b>0,00</b>
	<b>211</b>	<b>Volksschulen</b>					<b>195.700,00</b>	<b>169.200,00</b>	<b>168.390,35</b>	<b>572.900,00</b>	<b>128.600,00</b>	<b>121.169,00</b>
<b>Saldo</b>	<b>211</b>	<b>Volksschulen</b>					<b>-34.700,00</b>	<b>-81.400,00</b>	<b>-73.423,53</b>	<b>-352.300,00</b>	<b>-82.600,00</b>	<b>-68.971,80</b>
<b>212</b>	<b>Hauptschulen</b>											
<b>212000</b>	<b>Hauptschulen (Neue Mittelschulen)</b>											
<b>Mittelaufbringung (Erträge, Einzahlungen)</b>												
<b>Summe Mittelaufbr.</b>	<b>212</b>	<b>Hauptschulen</b>					<b>0,00</b>	<b>0,00</b>	<b>0,00</b>	<b>0,00</b>	<b>0,00</b>	<b>0,00</b>
<b>212000</b>	<b>Hauptschulen (Neue Mittelschulen)</b>											
<b>Mittelverwendung (Aufwendungen, Auszahlungen)</b>												
1/212000-720700				2225	3225	24	60.400,00	68.900,00	71.004,54	60.400,00	68.900,00	71.004,54
<b>Summe Mittelverw.</b>	<b>212</b>	<b>Hauptschulen</b>					<b>60.400,00</b>	<b>68.900,00</b>	<b>71.004,54</b>	<b>60.400,00</b>	<b>68.900,00</b>	<b>71.004,54</b>
<b>Saldo</b>	<b>212</b>	<b>Hauptschulen</b>					<b>-60.400,00</b>	<b>-68.900,00</b>	<b>-71.004,54</b>	<b>-60.400,00</b>	<b>-68.900,00</b>	<b>-71.004,54</b>

		MVAG VC QU			Ergebnisvoranschlag			Finanzierungsvoranschlag		
		EH	FH		VA 2022	VA 2021	RA 2020	VA 2022	VA 2021	RA 2020
<b>214</b>	<b>Polytechnische Schulen</b>									
<b>214000</b>	<b>Polytechnische Schulen</b>									
<b>Mittelaufbringung (Erträge, Einzahlungen)</b>										
<b>Summe Mittelaufbr.</b>	<b>214</b>	<b>Polytechnische Schulen</b>			<b>0,00</b>	<b>0,00</b>	<b>0,00</b>	<b>0,00</b>	<b>0,00</b>	<b>0,00</b>
	<b>21</b>	<b>Allgemeinbildender Unterricht</b>			<b>161.000,00</b>	<b>87.800,00</b>	<b>94.966,82</b>	<b>220.600,00</b>	<b>46.000,00</b>	<b>52.197,20</b>
<b>214000</b>	<b>Polytechnische Schulen</b>									
<b>Mittelverwendung (Aufwendungen, Auszahlungen)</b>										
1/214000-720700	Kotenbeiträge f.Lstg. (Gastschulbeitr.)		2225	3225	24	14.000,00	12.000,00	27.458,67	14.000,00	12.000,00
<b>Summe Mittelverw.</b>	<b>214</b>	<b>Polytechnische Schulen</b>			<b>14.000,00</b>	<b>12.000,00</b>	<b>27.458,67</b>	<b>14.000,00</b>	<b>12.000,00</b>	<b>27.458,67</b>
	<b>21</b>	<b>Allgemeinbildender Unterricht</b>			<b>270.100,00</b>	<b>250.100,00</b>	<b>266.853,56</b>	<b>647.300,00</b>	<b>209.500,00</b>	<b>219.632,21</b>
<b>Saldo</b>	<b>214</b>	<b>Polytechnische Schulen</b>			<b>-14.000,00</b>	<b>-12.000,00</b>	<b>-27.458,67</b>	<b>-14.000,00</b>	<b>-12.000,00</b>	<b>-27.458,67</b>
	<b>21</b>	<b>Allgemeinbildender Unterricht</b>			<b>-109.100,00</b>	<b>-162.300,00</b>	<b>-171.886,74</b>	<b>-426.700,00</b>	<b>-163.500,00</b>	<b>-167.435,01</b>
<b>22</b>	<b>Berufsbildender Unterricht; Anstalten der Lehrer- und Erzieherbildung</b>									
<b>220</b>	<b>Berufsbildende Pflichtschulen</b>									
<b>220000</b>	<b>Berufsbildende Pflichtschulen</b>									
<b>Mittelaufbringung (Erträge, Einzahlungen)</b>										
<b>Summe Mittelaufbr.</b>	<b>220</b>	<b>Berufsbildende Pflichtschulen</b>			<b>0,00</b>	<b>0,00</b>	<b>0,00</b>	<b>0,00</b>	<b>0,00</b>	<b>0,00</b>
	<b>22</b>	<b>Berufsbildender Unterricht; Anstalten der Lehrer- und</b>			<b>0,00</b>	<b>0,00</b>	<b>0,00</b>	<b>0,00</b>	<b>0,00</b>	<b>0,00</b>
<b>220000</b>	<b>Berufsbildende Pflichtschulen</b>									
<b>Mittelverwendung (Aufwendungen, Auszahlungen)</b>										
1/220000-720000	Laufender Schulerhaltungsaufwand		2225	3225	24	5.800,00	6.100,00	3.066,29	5.800,00	6.100,00
1/220000-720100	Bau- und Einrichtungsaufwand		2225	3225	24	2.300,00	2.400,00	893,78	2.300,00	2.400,00
<b>Summe Mittelverw.</b>	<b>220</b>	<b>Berufsbildende Pflichtschulen</b>			<b>8.100,00</b>	<b>8.500,00</b>	<b>3.960,07</b>	<b>8.100,00</b>	<b>8.500,00</b>	<b>3.960,07</b>
	<b>22</b>	<b>Berufsbildender Unterricht; Anstalten der Lehrer- und</b>			<b>8.100,00</b>	<b>8.500,00</b>	<b>3.960,07</b>	<b>8.100,00</b>	<b>8.500,00</b>	<b>3.960,07</b>
<b>Saldo</b>	<b>220</b>	<b>Berufsbildende Pflichtschulen</b>			<b>-8.100,00</b>	<b>-8.500,00</b>	<b>-3.960,07</b>	<b>-8.100,00</b>	<b>-8.500,00</b>	<b>-3.960,07</b>
	<b>22</b>	<b>Berufsbildender Unterricht; Anstalten der Lehrer- und</b>			<b>-8.100,00</b>	<b>-8.500,00</b>	<b>-3.960,07</b>	<b>-8.100,00</b>	<b>-8.500,00</b>	<b>-3.960,07</b>
<b>23</b>	<b>Förderung des Unterrichts</b>									
<b>232</b>	<b>Schülerbetreuung</b>									
<b>232000</b>	<b>Schülerbetreuung</b>									
<b>Mittelaufbringung (Erträge, Einzahlungen)</b>										
<b>Summe Mittelaufbr.</b>	<b>232</b>	<b>Schülerbetreuung</b>			<b>0,00</b>	<b>0,00</b>	<b>0,00</b>	<b>0,00</b>	<b>0,00</b>	<b>0,00</b>
	<b>23</b>	<b>Förderung des Unterrichts</b>			<b>0,00</b>	<b>0,00</b>	<b>0,00</b>	<b>0,00</b>	<b>0,00</b>	<b>0,00</b>

	MVAG	VC	QU	Ergebnisvoranschlag			Finanzierungsvoranschlag					
				EH	FH	VA 2022	VA 2021	RA 2020	VA 2022	VA 2021	RA 2020	
<b>232000</b>	<b>Schülerbetreuung</b>											
<b>Mittelverwendung (Aufwendungen, Auszahlungen)</b>												
1/232000-768000				2234	3234	27	300,00	300,00	0,00	300,00	300,00	0,00
<b>Summe Mittelverw.</b>	<b>232</b>	<b>Schülerbetreuung</b>					<b>300,00</b>	<b>300,00</b>	<b>0,00</b>	<b>300,00</b>	<b>300,00</b>	<b>0,00</b>
	<b>23</b>	<b>Förderung des Unterrichts</b>					<b>300,00</b>	<b>300,00</b>	<b>0,00</b>	<b>300,00</b>	<b>300,00</b>	<b>0,00</b>
<b>Saldo</b>	<b>232</b>	<b>Schülerbetreuung</b>					<b>-300,00</b>	<b>-300,00</b>	<b>0,00</b>	<b>-300,00</b>	<b>-300,00</b>	<b>0,00</b>
	<b>23</b>	<b>Förderung des Unterrichts</b>					<b>-300,00</b>	<b>-300,00</b>	<b>0,00</b>	<b>-300,00</b>	<b>-300,00</b>	<b>0,00</b>
<b>24</b>	<b>Vorschulische Erziehung</b>											
<b>240</b>	<b>Kindergärten</b>											
<b>240000</b>	<b>Kindergärten</b>											
<b>Mittelaufbringung (Erträge, Einzahlungen)</b>												
6/240000+301000							0,00	0,00	0,00	70.000,00	0,00	0,00
6/240000+301100							0,00	0,00	0,00	56.800,00	0,00	0,00
6/240000+346000							0,00	0,00	0,00	77.000,00	0,00	0,00
2/240000+810000				2114	3114	13	2.500,00	1.500,00	1.608,42	2.500,00	1.500,00	1.608,42
2/240000+810200				2114	3114	13	3.700,00	3.400,00	3.426,46	3.700,00	3.400,00	3.426,46
2/240000+813000				2127			5.000,00	5.000,00	7.748,99	0,00	0,00	0,00
2/240000+816000				2114	3114	13	0,00	400,00	0,00	0,00	400,00	0,00
2/240000+817000				2117			0,00	0,00	3.503,73	0,00	0,00	0,00
2/240000+860000				2121	3121	15	0,00	3.800,00	0,00	0,00	3.800,00	0,00
2/240000+861000				2121	3121	15	159.800,00	158.300,00	156.722,70	159.800,00	158.300,00	156.722,70
2/240000+861001				2121	3121	15	15.000,00	15.000,00	16.670,61	15.000,00	15.000,00	16.670,61
2/240000+863000				2121	3121	15	0,00	1.000,00	0,00	0,00	1.000,00	0,00
6/240000+895000				2301		1	77.300,00	0,00	0,00	0,00	0,00	0,00
<b>Summe Mittelaufbr.</b>	<b>240000</b>	<b>Kindergärten</b>					<b>263.300,00</b>	<b>188.400,00</b>	<b>189.680,91</b>	<b>384.800,00</b>	<b>183.400,00</b>	<b>178.428,19</b>

		MVAG VC QU			Ergebnisvoranschlag			Finanzierungsvoranschlag		
		EH	FH		VA 2022	VA 2021	RA 2020	VA 2022	VA 2021	RA 2020
<b>240000</b>	<b>Kindergärten</b>									
<b>Mittelverwendung (Aufwendungen, Auszahlungen)</b>										
5/240000-010000	Gebäude und Bauten (Baukosten)	3413	1	40	0,00	0,00	0,00	395.900,00	0,00	0,00
5/240000-010001	Gebäude und Bauten (Planung, Bauleitung)	3413	1	40	0,00	0,00	0,00	54.500,00	0,00	0,00
5/240000-042000	Betriebsausstattung (Einrichtung)	3415	1	41	0,00	0,00	0,00	28.500,00	0,00	0,00
5/240000-042001	Betriebsausstattung (Außenspielfläche)	3415	1	41	0,00	0,00	0,00	53.000,00	0,00	0,00
1/240000-400000	Geringw.Wirtschaftsgüter d. Anlageverm.	2221	3221	23	3.500,00	3.500,00	3.816,21	3.500,00	3.500,00	3.816,21
1/240000-430000	Lebensmittel	2221	3221	23	2.500,00	2.800,00	1.462,46	2.500,00	2.800,00	1.462,46
1/240000-454000	Reinigungsmittel	2221	3221	23	500,00	500,00	361,39	500,00	500,00	361,39
1/240000-455000	Chemische und sonstige artverwandte Mittel	2221	3221	23	200,00	0,00	256,03	200,00	0,00	256,03
1/240000-456000	Schreib-, Zeichen u. sonst. Büromittel	2221	3221	23	400,00	400,00	330,66	400,00	400,00	330,66
1/240000-457000	Druckwerke	2221	3221	23	300,00	300,00	226,86	300,00	300,00	226,86
1/240000-510000	Geldbezüge für VB der Verwaltung	2211	3211	20	167.900,00	161.700,00	158.068,73	167.900,00	161.700,00	158.068,73
1/240000-511000	Geldbezüge der VB in handwerkli. Verw.	2211	3211	20	7.000,00	0,00	0,00	7.000,00	0,00	0,00
1/240000-565000	Mehrleistungsvergütungen	2211	3211	20	400,00	0,00	369,75	400,00	0,00	369,75
1/240000-569000	Sonstige Nebengebühren	2211	3211	20	900,00	900,00	940,08	900,00	900,00	940,08
1/240000-580000	Dienstgeberbeitr.z.AusglFonds f. FamBeih.	2212	3212	20	7.000,00	6.400,00	6.204,57	7.000,00	6.400,00	6.204,57
1/240000-582000	Sonst.Dienstgeberbeitr.z.soz. Sicherh.	2212	3212	20	40.200,00	36.900,00	36.233,82	40.200,00	36.900,00	36.233,82
1/240000-590000	Freiwillige Sozialstg. (nur Barlstg.)	2212	3212	20	2.000,00	1.900,00	2.024,97	2.000,00	1.900,00	2.024,97
1/240000-591000	Dotierung von Rückstellungen für Abfertigungen	2214			300,00	0,00	0,00	0,00	0,00	0,00
1/240000-592000	Dotierung von Rückstellungen für Jubiläumswendungen	2214			2.800,00	2.100,00	2.920,46	0,00	0,00	0,00
1/240000-614000	Instandhaltung von Gebäuden	2224	3224	24	200,00	200,00	4,02	200,00	200,00	4,02
1/240000-618000	Instandhaltung von sonstigen Anlagen	2224	3224	24	500,00	500,00	50,07	500,00	500,00	50,07
1/240000-631000	Telekommunikationsdienste	2222	3222	24	100,00	100,00	110,64	100,00	100,00	110,64
1/240000-650000	Kreditzinsen	2241	3241	25	500,00	0,00	0,00	500,00	0,00	0,00
1/240000-670000	Versicherungen	2222	3222	24	200,00	200,00	225,00	200,00	200,00	225,00
1/240000-680000	Planmäßige Abschreibung	2226			8.500,00	8.500,00	11.257,57	0,00	0,00	0,00
1/240000-700500	Mietzinse (Kopierer)	2223	3223	24	600,00	600,00	581,34	600,00	600,00	581,34
1/240000-720099	Interne Vergütung (Bauhof)	2225	3225	24	200,00	200,00	0,00	200,00	200,00	0,00
1/240000-720199	Interne Vergütung (Volksschule)	2225	3225	24	33.000,00	30.000,00	33.511,48	33.000,00	30.000,00	33.511,48
1/240000-720299	Interne Vergütung (Verwaltung)	2225	3225	24	6.200,00	5.800,00	6.167,04	6.200,00	5.800,00	6.167,04

	MVAG	VC	QU	Ergebnisvoranschlag			Finanzierungsvoranschlag			
				EH	FH	VA 2022	VA 2021	RA 2020	VA 2022	VA 2021
1/240000-724000	Reisegebühren	2225	3225	24	100,00	800,00	256,64	100,00	800,00	256,64
1/240000-728000	Entgelte für sonstige Leistungen	2225	3225	24	1.600,00	1.600,00	1.271,15	1.600,00	1.600,00	1.271,15
1/240000-728001	Entgelte für sonstige Leistungen	2225	3225	24	0,00	200,00	0,00	0,00	200,00	0,00
1/240000-729000	Sonstige Aufwendungen	2225	3225	24	0,00	100,00	0,00	0,00	100,00	0,00
<b>Summe Mittelverw.</b>	<b>240000 Kindergärten</b>				<b>287.600,00</b>	<b>266.200,00</b>	<b>266.650,94</b>	<b>807.900,00</b>	<b>255.600,00</b>	<b>252.472,91</b>
<b>Saldo</b>	<b>240000 Kindergärten</b>				<b>-24.300,00</b>	<b>-77.800,00</b>	<b>-76.970,03</b>	<b>-423.100,00</b>	<b>-72.200,00</b>	<b>-74.044,72</b>
<b>240700</b>	<b>Kindergartentransport/Busbegleitung</b>									
<b>Mittelaufbringung (Erträge, Einzahlungen)</b>										
2/240700+810100	Kostenbeiträge für sonst. Leistungen	2114	3114	13	4.500,00	3.600,00	3.473,46	4.500,00	3.600,00	3.473,46
2/240700+817000	Erträge aus der Auflösung von sonstigen Rückstellungen	2117			0,00	0,00	169,62	0,00	0,00	0,00
2/240700+861300	Transferzahlungen vom Land (KiGa-Transport)	2121	3121	15	10.000,00	8.700,00	10.617,62	10.000,00	8.700,00	10.617,62
<b>Summe Mittelaufbr.</b>	<b>240700 Kindergartentransport/Busbegleitung</b>				<b>14.500,00</b>	<b>12.300,00</b>	<b>14.260,70</b>	<b>14.500,00</b>	<b>12.300,00</b>	<b>14.091,08</b>
<b>240700</b>	<b>Kindergartentransport/Busbegleitung</b>									
<b>Mittelverwendung (Aufwendungen, Auszahlungen)</b>										
1/240700-510000	Geldbezüge der VB der Verwaltung	2211	3211	20	6.700,00	6.400,00	6.297,32	6.700,00	6.400,00	6.297,32
1/240700-565000	Mehrleistungsvergütungen	2211	3211	20	0,00	0,00	39,99	0,00	0,00	39,99
1/240700-580000	DG-Beiträge z. Ausgleichsf. für FamBeih.	2212	3212	20	300,00	300,00	258,25	300,00	300,00	258,25
1/240700-582000	Sonstige DG-Beiträge zur soz. Sicherheit	2212	3212	20	1.600,00	1.600,00	1.491,12	1.600,00	1.600,00	1.491,12
1/240700-590000	Freiwillige Sozialleistungen (nur Parl.)	2212	3212	20	300,00	300,00	285,53	300,00	300,00	285,53
1/240700-592000	Dotierung von Rückstellungen für Jubiläumswendungen	2214			100,00	100,00	84,55	0,00	0,00	0,00
1/240700-621000	Personen- u. Gütertransp. (Kindertransp.)	2222	3222	24	15.000,00	15.000,00	11.869,69	15.000,00	15.000,00	11.869,69
<b>Summe Mittelverw.</b>	<b>240700 Kindergartentransport/Busbegleitung</b>				<b>24.000,00</b>	<b>23.700,00</b>	<b>20.326,45</b>	<b>23.900,00</b>	<b>23.600,00</b>	<b>20.241,90</b>
<b>Saldo</b>	<b>240700 Kindergartentransport/Busbegleitung</b>				<b>-9.500,00</b>	<b>-11.400,00</b>	<b>-6.065,75</b>	<b>-9.400,00</b>	<b>-11.300,00</b>	<b>-6.150,82</b>
<b>240800</b>	<b>Krabbelstube</b>									
<b>Mittelaufbringung (Erträge, Einzahlungen)</b>										
<b>Summe Mittelaufbr.</b>	<b>240800 Krabbelstube</b>				<b>0,00</b>	<b>0,00</b>	<b>0,00</b>	<b>0,00</b>	<b>0,00</b>	<b>0,00</b>
	<b>240 Kindergärten</b>				<b>277.800,00</b>	<b>200.700,00</b>	<b>203.941,61</b>	<b>399.300,00</b>	<b>195.700,00</b>	<b>192.519,27</b>
	<b>24 Vorschulische Erziehung</b>				<b>277.800,00</b>	<b>200.700,00</b>	<b>203.941,61</b>	<b>399.300,00</b>	<b>195.700,00</b>	<b>192.519,27</b>



		MVAG VC QU			Ergebnisvoranschlag			Finanzierungsvoranschlag		
		EH	FH		VA 2022	VA 2021	RA 2020	VA 2022	VA 2021	RA 2020
<b>240800</b>	<b>Krabbelstube</b>									
<b>Mittelverwendung (Aufwendungen, Auszahlungen)</b>										
1/240800-720700	Kostenbeiträge (Ersätze) für Leistungen	2225	3225	24	5.000,00	5.000,00	2.276,30	5.000,00	5.000,00	2.276,30
<b>Summe Mittelverw.</b>	<b>240800 Krabbelstube</b>				<b>5.000,00</b>	<b>5.000,00</b>	<b>2.276,30</b>	<b>5.000,00</b>	<b>5.000,00</b>	<b>2.276,30</b>
<b>Saldo</b>	<b>240800 Krabbelstube</b>				<b>-5.000,00</b>	<b>-5.000,00</b>	<b>-2.276,30</b>	<b>-5.000,00</b>	<b>-5.000,00</b>	<b>-2.276,30</b>
	240 Kindergärten				316.600,00	294.900,00	289.253,69	836.800,00	284.200,00	274.991,11
	24 Vorschulische Erziehung				316.600,00	294.900,00	289.253,69	836.800,00	284.200,00	274.991,11
<b>Saldo</b>	<b>240 Kindergärten</b>				<b>-38.800,00</b>	<b>-94.200,00</b>	<b>-85.312,08</b>	<b>-437.500,00</b>	<b>-88.500,00</b>	<b>-82.471,84</b>
	24 Vorschulische Erziehung				-38.800,00	-94.200,00	-85.312,08	-437.500,00	-88.500,00	-82.471,84
<b>25</b>	<b>Außerschulische Jugenderziehung</b>									
<b>259</b>	<b>Sonstige Einrichtungen und Maßnahmen</b>									
<b>259000</b>	<b>Sonstige Einrichtungen und Maßnahmen</b>									
<b>Mittelaufbringung (Erträge, Einzahlungen)</b>										
<b>Summe Mittelaufbr.</b>	<b>259 Sonstige Einrichtungen und Maßnahmen</b>				<b>0,00</b>	<b>0,00</b>	<b>0,00</b>	<b>0,00</b>	<b>0,00</b>	<b>0,00</b>
	25 Außerschulische Jugenderziehung				0,00	0,00	0,00	0,00	0,00	0,00
<b>259000</b>	<b>Sonstige Einrichtungen und Maßnahmen</b>									
<b>Mittelverwendung (Aufwendungen, Auszahlungen)</b>										
1/259000-757000	Lfd.TZ a.priv.Org.(Förderung Jugendarb.)	2234	3234	27	2.300,00	2.300,00	2.340,00	2.300,00	2.300,00	2.340,00
<b>Summe Mittelverw.</b>	<b>259 Sonstige Einrichtungen und Maßnahmen</b>				<b>2.300,00</b>	<b>2.300,00</b>	<b>2.340,00</b>	<b>2.300,00</b>	<b>2.300,00</b>	<b>2.340,00</b>
	25 Außerschulische Jugenderziehung				2.300,00	2.300,00	2.340,00	2.300,00	2.300,00	2.340,00
<b>Saldo</b>	<b>259 Sonstige Einrichtungen und Maßnahmen</b>				<b>-2.300,00</b>	<b>-2.300,00</b>	<b>-2.340,00</b>	<b>-2.300,00</b>	<b>-2.300,00</b>	<b>-2.340,00</b>
	25 Außerschulische Jugenderziehung				-2.300,00	-2.300,00	-2.340,00	-2.300,00	-2.300,00	-2.340,00
<b>26</b>	<b>Sport und außerschulische Leibeserziehung</b>									
<b>262</b>	<b>Sportplätze</b>									
<b>262000</b>	<b>Sportplätze</b>									
<b>Mittelaufbringung (Erträge, Einzahlungen)</b>										
2/262000+816000	Kostenbeiträge für sonstige Leistungen	2114	3114	13	0,00	0,00	3.071,97	0,00	0,00	3.071,97
<b>Summe Mittelaufbr.</b>	<b>262000 Sportplätze</b>				<b>0,00</b>	<b>0,00</b>	<b>3.071,97</b>	<b>0,00</b>	<b>0,00</b>	<b>3.071,97</b>
	262 Sportplätze				0,00	0,00	3.071,97	0,00	0,00	3.071,97

	MVAG	VC	QU	Ergebnisvoranschlag			Finanzierungsvoranschlag			
				EH	FH	VA 2022	VA 2021	RA 2020	VA 2022	VA 2021
<b>262000</b>										
	<b>Sportplätze</b>									
	<b>Mittelverwendung (Aufwendungen, Auszahlungen)</b>									
1/262000-619000	Instandhaltung von Sonderanlagen	2224	3224	24	200,00	200,00	94,95	200,00	200,00	94,95
1/262000-720099	Interne Vergütung (Bauhof)	2225	3225	24	2.500,00	2.500,00	2.106,90	2.500,00	2.500,00	2.106,90
1/262000-720199	Interne Vergütung (Volksschule)	2225	3225	24	500,00	500,00	1.577,40	500,00	500,00	1.577,40
1/262000-728000	Entgelte für sonstige Leistungen	2225	3225	24	100,00	100,00	106,80	100,00	100,00	106,80
1/262000-728001	Entgelte für sonstige Leistungen	2225	3225	24	200,00	200,00	200,00	200,00	200,00	200,00
1/262000-757000	Lfd.TZ an priv.Org.o.ErwZw. (Sportverein)	2234	3234	27	1.500,00	1.500,00	1.500,00	1.500,00	1.500,00	1.500,00
1/262000-777000	KTZ an priv.Org.o.ErwZweck	2234	3434	44	0,00	5.000,00	3.071,97	0,00	5.000,00	3.071,97
<b>Summe Mittelverw.</b>	<b>262000 Sportplätze</b>				<b>5.000,00</b>	<b>10.000,00</b>	<b>8.658,02</b>	<b>5.000,00</b>	<b>10.000,00</b>	<b>8.658,02</b>
<b>Saldo</b>	<b>262000 Sportplätze</b>				<b>-5.000,00</b>	<b>-10.000,00</b>	<b>-5.586,05</b>	<b>-5.000,00</b>	<b>-10.000,00</b>	<b>-5.586,05</b>
	<b>262 Sportplätze</b>				<b>5.000,00</b>	<b>10.000,00</b>	<b>8.658,02</b>	<b>5.000,00</b>	<b>10.000,00</b>	<b>8.658,02</b>
<b>Saldo</b>	<b>262 Sportplätze</b>				<b>-5.000,00</b>	<b>-10.000,00</b>	<b>-5.586,05</b>	<b>-5.000,00</b>	<b>-10.000,00</b>	<b>-5.586,05</b>
<b>263</b>	<b>Turn- und Sporthallen</b>									
<b>263000</b>	<b>Turn- und Sporthallen</b>									
	<b>Mittelaufbringung (Erträge, Einzahlungen)</b>									
<b>Summe Mittelaufbr.</b>	<b>263 Turn- und Sporthallen</b>				<b>0,00</b>	<b>0,00</b>	<b>0,00</b>	<b>0,00</b>	<b>0,00</b>	<b>0,00</b>
<b>263000</b>	<b>Turn- und Sporthallen</b>									
	<b>Mittelverwendung (Aufwendungen, Auszahlungen)</b>									
1/263000-670000	Versicherungen	2222	3222	24	300,00	300,00	287,07	300,00	300,00	287,07
<b>Summe Mittelverw.</b>	<b>263 Turn- und Sporthallen</b>				<b>300,00</b>	<b>300,00</b>	<b>287,07</b>	<b>300,00</b>	<b>300,00</b>	<b>287,07</b>
<b>Saldo</b>	<b>263 Turn- und Sporthallen</b>				<b>-300,00</b>	<b>-300,00</b>	<b>-287,07</b>	<b>-300,00</b>	<b>-300,00</b>	<b>-287,07</b>
<b>269</b>	<b>Sonstige Einrichtungen und Maßnahmen</b>									
<b>269000</b>	<b>Sonstige Einrichtungen und Maßnahmen</b>									
	<b>Mittelaufbringung (Erträge, Einzahlungen)</b>									
<b>Summe Mittelaufbr.</b>	<b>269000 Sonstige Einrichtungen und Maßnahmen</b>				<b>0,00</b>	<b>0,00</b>	<b>0,00</b>	<b>0,00</b>	<b>0,00</b>	<b>0,00</b>
	<b>269 Sonstige Einrichtungen und Maßnahmen</b>				<b>0,00</b>	<b>0,00</b>	<b>0,00</b>	<b>0,00</b>	<b>0,00</b>	<b>0,00</b>
	<b>26 Sport und außerschulische Leibeserziehung</b>				<b>0,00</b>	<b>0,00</b>	<b>3.071,97</b>	<b>0,00</b>	<b>0,00</b>	<b>3.071,97</b>

	MVAG	VC	QU	Ergebnisvoranschlag			Finanzierungsvoranschlag			
				EH	FH	VA 2022	VA 2021	RA 2020	VA 2022	VA 2021
<b>269000</b>	<b>Sonstige Einrichtungen und Maßnahmen</b>									
<b>Mittelverwendung (Aufwendungen, Auszahlungen)</b>										
1/269000-729000	Sonstige Ausgaben (Bezirkssportbeitrag)	2225	3225	24	200,00	200,00	151,00	200,00	200,00	151,00
<b>Summe Mittelverw.</b>	<b>269000</b>	<b>Sonstige Einrichtungen und Maßnahmen</b>			<b>200,00</b>	<b>200,00</b>	<b>151,00</b>	<b>200,00</b>	<b>200,00</b>	<b>151,00</b>
<b>Saldo</b>	<b>269000</b>	<b>Sonstige Einrichtungen und Maßnahmen</b>			<b>-200,00</b>	<b>-200,00</b>	<b>-151,00</b>	<b>-200,00</b>	<b>-200,00</b>	<b>-151,00</b>
	<b>269</b>	<b>Sonstige Einrichtungen und Maßnahmen</b>			<b>200,00</b>	<b>200,00</b>	<b>151,00</b>	<b>200,00</b>	<b>200,00</b>	<b>151,00</b>
	<b>26</b>	<b>Sport und außerschulische Leibeserziehung</b>			<b>5.500,00</b>	<b>10.500,00</b>	<b>9.096,09</b>	<b>5.500,00</b>	<b>10.500,00</b>	<b>9.096,09</b>
<b>Saldo</b>	<b>269</b>	<b>Sonstige Einrichtungen und Maßnahmen</b>			<b>-200,00</b>	<b>-200,00</b>	<b>-151,00</b>	<b>-200,00</b>	<b>-200,00</b>	<b>-151,00</b>
	<b>26</b>	<b>Sport und außerschulische Leibeserziehung</b>			<b>-5.500,00</b>	<b>-10.500,00</b>	<b>-6.024,12</b>	<b>-5.500,00</b>	<b>-10.500,00</b>	<b>-6.024,12</b>
<b>27</b>	<b>Erwachsenenbildung</b>									
<b>273</b>	<b>Volksbüchereien</b>									
<b>273000</b>	<b>Volksbüchereien</b>									
<b>Mittelaufbringung (Erträge, Einzahlungen)</b>										
2/273000+861000	Lfd. TZ von Ländern, Landesf., Landesk.	2121	3121	15	400,00	0,00	0,00	400,00	0,00	0,00
<b>Summe Mittelaufbr.</b>	<b>273</b>	<b>Volksbüchereien</b>			<b>400,00</b>	<b>0,00</b>	<b>0,00</b>	<b>400,00</b>	<b>0,00</b>	<b>0,00</b>
	<b>27</b>	<b>Erwachsenenbildung</b>			<b>400,00</b>	<b>0,00</b>	<b>0,00</b>	<b>400,00</b>	<b>0,00</b>	<b>0,00</b>
<b>273000</b>	<b>Volksbüchereien</b>									
<b>Mittelverwendung (Aufwendungen, Auszahlungen)</b>										
1/273000-400000	Geringwert.Wirtschaftsg.d. Anlagevermög.	2221	3221	23	100,00	100,00	0,00	100,00	100,00	0,00
1/273000-456000	Schreib-, Zeichen- und sonst. Büromittel	2221	3221	23	100,00	100,00	0,00	100,00	100,00	0,00
1/273000-457000	Druckwerke	2221	3221	23	900,00	900,00	890,25	900,00	900,00	890,25
1/273000-728000	Entgelte für sonstige Leistungen	2225	3225	24	400,00	400,00	417,60	400,00	400,00	417,60
<b>Summe Mittelverw.</b>	<b>273</b>	<b>Volksbüchereien</b>			<b>1.500,00</b>	<b>1.500,00</b>	<b>1.307,85</b>	<b>1.500,00</b>	<b>1.500,00</b>	<b>1.307,85</b>
	<b>27</b>	<b>Erwachsenenbildung</b>			<b>1.500,00</b>	<b>1.500,00</b>	<b>1.307,85</b>	<b>1.500,00</b>	<b>1.500,00</b>	<b>1.307,85</b>
<b>Saldo</b>	<b>273</b>	<b>Volksbüchereien</b>			<b>-1.100,00</b>	<b>-1.500,00</b>	<b>-1.307,85</b>	<b>-1.100,00</b>	<b>-1.500,00</b>	<b>-1.307,85</b>
	<b>27</b>	<b>Erwachsenenbildung</b>			<b>-1.100,00</b>	<b>-1.500,00</b>	<b>-1.307,85</b>	<b>-1.100,00</b>	<b>-1.500,00</b>	<b>-1.307,85</b>

	MVAG	VC	QU	Ergebnisvoranschlag			Finanzierungsvoranschlag			
				EH	FH	VA 2022	VA 2021	RA 2020	VA 2022	VA 2021
<b>28</b>										
<b>289</b>										
<b>289000</b>										
<b>Mittelaufbringung (Erträge, Einzahlungen)</b>										
<b>Summe Mittelaufbr.</b>	<b>289</b>				<b>0,00</b>	<b>0,00</b>	<b>0,00</b>	<b>0,00</b>	<b>0,00</b>	<b>0,00</b>
	<b>28</b>				<b>0,00</b>	<b>0,00</b>	<b>0,00</b>	<b>0,00</b>	<b>0,00</b>	<b>0,00</b>
	<b>2</b>				<b>439.200,00</b>	<b>288.500,00</b>	<b>301.980,40</b>	<b>620.300,00</b>	<b>241.700,00</b>	<b>247.788,44</b>
<b>289000</b>										
<b>Mittelverwendung (Aufwendungen, Auszahlungen)</b>										
1/289000-768000	Sonst. TZ a.priv.Haush. (Semesterticket f.Studierende)	2234	3234	27	2.000,00	2.000,00	900,00	2.000,00	2.000,00	900,00
<b>Summe Mittelverw.</b>	<b>289</b>				<b>2.000,00</b>	<b>2.000,00</b>	<b>900,00</b>	<b>2.000,00</b>	<b>2.000,00</b>	<b>900,00</b>
	<b>28</b>				<b>2.000,00</b>	<b>2.000,00</b>	<b>900,00</b>	<b>2.000,00</b>	<b>2.000,00</b>	<b>900,00</b>
	<b>2</b>				<b>606.400,00</b>	<b>570.100,00</b>	<b>573.711,26</b>	<b>1.503.800,00</b>	<b>518.800,00</b>	<b>512.227,33</b>
<b>Saldo</b>	<b>289</b>				<b>-2.000,00</b>	<b>-2.000,00</b>	<b>-900,00</b>	<b>-2.000,00</b>	<b>-2.000,00</b>	<b>-900,00</b>
	<b>28</b>				<b>-2.000,00</b>	<b>-2.000,00</b>	<b>-900,00</b>	<b>-2.000,00</b>	<b>-2.000,00</b>	<b>-900,00</b>
	<b>2</b>				<b>-167.200,00</b>	<b>-281.600,00</b>	<b>-271.730,86</b>	<b>-883.500,00</b>	<b>-277.100,00</b>	<b>-264.438,89</b>

	MVAG			VC QU			Ergebnisvoranschlag			Finanzierungsvoranschlag		
	EH	FH		VA 2022	VA 2021	RA 2020	VA 2022	VA 2021	RA 2020			
<b>3 Kunst, Kultur und Kultus</b>												
<b>32</b>	<b>Musik und darstellende Kunst</b>											
<b>320</b>	<b>Ausbildung in Musik und darstellender Kunst</b>											
<b>320000</b>	<b>Ausbildung in Musik u. darst. Kunst</b>											
<b>Mittelaufbringung (Erträge, Einzahlungen)</b>												
<b>Summe Mittelaufbr.</b>	<b>320</b>	<b>Ausbildung in Musik und darstellender Kunst</b>		<b>0,00</b>	<b>0,00</b>	<b>0,00</b>	<b>0,00</b>	<b>0,00</b>	<b>0,00</b>	<b>0,00</b>	<b>0,00</b>	
<b>320000</b>	<b>Ausbildung in Musik u. darst. Kunst</b>											
<b>Mittelverwendung (Aufwendungen, Auszahlungen)</b>												
1/320000-720700		Kostenbeiträge (Ersätze) für Leistungen	2225 3225 24	2.700,00	3.200,00	3.220,00	2.700,00	3.200,00	3.220,00			
<b>Summe Mittelverw.</b>	<b>320</b>	<b>Ausbildung in Musik und darstellender Kunst</b>		<b>2.700,00</b>	<b>3.200,00</b>	<b>3.220,00</b>	<b>2.700,00</b>	<b>3.200,00</b>	<b>3.220,00</b>			
<b>Saldo</b>	<b>320</b>	<b>Ausbildung in Musik und darstellender Kunst</b>		<b>-2.700,00</b>	<b>-3.200,00</b>	<b>-3.220,00</b>	<b>-2.700,00</b>	<b>-3.200,00</b>	<b>-3.220,00</b>			
<b>321</b>	<b>Einrichtungen der Musikpflege</b>											
<b>321000</b>	<b>Einrichtungen der Musikpflege</b>											
<b>Mittelaufbringung (Erträge, Einzahlungen)</b>												
2/321000+811100		Betriebskostenersätze	2115 3115 14	500,00	500,00	266,52	500,00	500,00	266,52			
2/321000+813000		Erträge aus der Auflösung von Investitionszuschüssen (Kapitaltransfers)	2127	3.100,00	3.100,00	3.140,00	0,00	0,00	0,00			
<b>Summe Mittelaufbr.</b>	<b>321</b>	<b>Einrichtungen der Musikpflege</b>		<b>3.600,00</b>	<b>3.600,00</b>	<b>3.406,52</b>	<b>500,00</b>	<b>500,00</b>	<b>266,52</b>			
	<b>32</b>	<b>Musik und darstellende Kunst</b>		<b>3.600,00</b>	<b>3.600,00</b>	<b>3.406,52</b>	<b>500,00</b>	<b>500,00</b>	<b>266,52</b>			
<b>321000</b>	<b>Einrichtungen der Musikpflege</b>											
<b>Mittelverwendung (Aufwendungen, Auszahlungen)</b>												
1/321000-600000		Strom (Musikheim)	2222 3222 24	200,00	200,00	187,46	200,00	200,00	187,46			
1/321000-670000		Versicherungen	2222 3222 24	200,00	200,00	220,60	200,00	200,00	220,60			
1/321000-680000		Planmäßige Abschreibung	2226	3.500,00	3.500,00	3.486,96	0,00	0,00	0,00			
1/321000-700200		Heizkosten Musikheim	2223 3223 24	1.300,00	1.200,00	1.061,36	1.300,00	1.200,00	1.061,36			
1/321000-711000		Gebühren f.d.Ben.v. Gemeindeeinr. gem.FAG	2225 3225 24	100,00	100,00	50,40	100,00	100,00	50,40			
1/321000-729000		Sonstige Ausgaben	2225 3225 24	300,00	300,00	300,00	300,00	300,00	300,00			
1/321000-757000		Lfd.TZ an priv.Org.o.ErwZw. (Musikverein)	2234 3234 27	1.500,00	1.500,00	1.500,00	1.500,00	1.500,00	1.500,00			
<b>Summe Mittelverw.</b>	<b>321</b>	<b>Einrichtungen der Musikpflege</b>		<b>7.100,00</b>	<b>7.000,00</b>	<b>6.806,78</b>	<b>3.600,00</b>	<b>3.500,00</b>	<b>3.319,82</b>			
	<b>32</b>	<b>Musik und darstellende Kunst</b>		<b>9.800,00</b>	<b>10.200,00</b>	<b>10.026,78</b>	<b>6.300,00</b>	<b>6.700,00</b>	<b>6.539,82</b>			
<b>Saldo</b>	<b>321</b>	<b>Einrichtungen der Musikpflege</b>		<b>-3.500,00</b>	<b>-3.400,00</b>	<b>-3.400,26</b>	<b>-3.100,00</b>	<b>-3.000,00</b>	<b>-3.053,30</b>			
	<b>32</b>	<b>Musik und darstellende Kunst</b>		<b>-6.200,00</b>	<b>-6.600,00</b>	<b>-6.620,26</b>	<b>-5.800,00</b>	<b>-6.200,00</b>	<b>-6.273,30</b>			

	MVAG	VC	QU	Ergebnisvoranschlag			Finanzierungsvoranschlag			
				EH	FH	VA 2022	VA 2021	RA 2020	VA 2022	VA 2021
<b>36</b>										
<b>361</b>										
<b>361000</b>										
<b>Mittelaufbringung (Erträge, Einzahlungen)</b>										
2/361000+808000	Veräußerung von Erzeugnissen	2116	3116	16	100,00	100,00	124,90	100,00	100,00	124,90
<b>Summe Mittelaufbr.</b>	<b>361</b>				<b>100,00</b>	<b>100,00</b>	<b>124,90</b>	<b>100,00</b>	<b>100,00</b>	<b>124,90</b>
<b>361000</b>										
<b>Mittelverwendung (Aufwendungen, Auszahlungen)</b>										
1/361000-457000	Druckwerke	2221	3221	23	200,00	200,00	0,00	200,00	200,00	0,00
1/361000-757000	Lfd. TZ an priv. Org. ohne Erwerbszw.	2234	3234	27	400,00	400,00	83,87	400,00	400,00	83,87
<b>Summe Mittelverw.</b>	<b>361</b>				<b>600,00</b>	<b>600,00</b>	<b>83,87</b>	<b>600,00</b>	<b>600,00</b>	<b>83,87</b>
<b>Saldo</b>	<b>361</b>				<b>-500,00</b>	<b>-500,00</b>	<b>41,03</b>	<b>-500,00</b>	<b>-500,00</b>	<b>41,03</b>
<b>362</b>										
<b>362000</b>										
<b>Mittelaufbringung (Erträge, Einzahlungen)</b>										
2/362000+813000	Erträge aus der Auflösung von Investitionszuschüssen (Kapitaltransfers)	2127			100,00	100,00	102,49	0,00	0,00	0,00
<b>Summe Mittelaufbr.</b>	<b>362</b>				<b>100,00</b>	<b>100,00</b>	<b>102,49</b>	<b>0,00</b>	<b>0,00</b>	<b>0,00</b>
<b>362000</b>										
<b>Mittelverwendung (Aufwendungen, Auszahlungen)</b>										
1/362000-610000	Instandhaltung von Grund und Boden	2224	3224	24	100,00	100,00	0,00	100,00	100,00	0,00
1/362000-619000	Instandhaltung von Sonderanlagen	2224	3224	24	100,00	100,00	0,00	100,00	100,00	0,00
1/362000-680000	Planmäßige Abschreibung	2226			400,00	400,00	413,67	0,00	0,00	0,00
<b>Summe Mittelverw.</b>	<b>362</b>				<b>600,00</b>	<b>600,00</b>	<b>413,67</b>	<b>200,00</b>	<b>200,00</b>	<b>0,00</b>
<b>Saldo</b>	<b>362</b>				<b>-500,00</b>	<b>-500,00</b>	<b>-311,18</b>	<b>-200,00</b>	<b>-200,00</b>	<b>0,00</b>

	MVAG	VC	QU	Ergebnisvoranschlag			Finanzierungsvoranschlag			
				EH	FH	VA 2022	VA 2021	RA 2020	VA 2022	VA 2021
<b>369</b>	<b>Sonstige Einrichtungen und Maßnahmen</b>									
<b>369000</b>	<b>Sonstige Einrichtungen und Maßnahmen</b>									
<b>Mittelaufbringung (Erträge, Einzahlungen)</b>										
2/369000+808000	Veräußerung von Erzeugnissen (Koll. Zega)	2116	3116	16	200,00	200,00	283,76	200,00	200,00	283,76
2/369000+808001	Veräußerung v.Erzeugn. (Bürgerspeise)	2116	3116	16	100,00	100,00	0,00	100,00	100,00	0,00
2/369000+808002	Veräußerung v.Erzeugnissen (Buchverkauf)	2116	3116	16	1.000,00	5.000,00	19.883,00	1.000,00	5.000,00	19.883,00
2/369000+861000	Transferzahlungen vom Land (Häuserchronik)	2121	3121	15	0,00	0,00	2.500,00	0,00	0,00	2.500,00
<b>Summe Mittelaufbr.</b>	<b>369</b>	<b>Sonstige Einrichtungen und Maßnahmen</b>			<b>1.300,00</b>	<b>5.300,00</b>	<b>22.666,76</b>	<b>1.300,00</b>	<b>5.300,00</b>	<b>22.666,76</b>
<b>369000</b>	<b>Sonstige Einrichtungen und Maßnahmen</b>									
<b>Mittelverwendung (Aufwendungen, Auszahlungen)</b>										
1/369000-720099	Interne Vergütung (Bauhof)	2225	3225	24	1.500,00	1.500,00	167,48	1.500,00	1.500,00	167,48
1/369000-720199	Interne Vergütung (Volksschule)	2225	3225	24	500,00	500,00	0,00	500,00	500,00	0,00
1/369000-729000	Sonstige Ausgaben	2225	3225	24	300,00	300,00	237,76	300,00	300,00	237,76
1/369000-729100	Sonstige Ausg. (Kulturjahr, Heimatbuch)	2225	3225	24	200,00	0,00	25.301,36	200,00	0,00	25.301,36
1/369000-757000	Lfd.TZ an pr.Org.o.ErwZw.-Kulturgröschchen	2234	3234	27	200,00	200,00	166,10	200,00	200,00	166,10
1/369000-757100	Lfd.TZ an priv.Org.o.ErwZw. (Bürgergarde)	2234	3234	27	1.500,00	1.500,00	1.500,00	1.500,00	1.500,00	1.500,00
<b>Summe Mittelverw.</b>	<b>369</b>	<b>Sonstige Einrichtungen und Maßnahmen</b>			<b>4.200,00</b>	<b>4.000,00</b>	<b>27.372,70</b>	<b>4.200,00</b>	<b>4.000,00</b>	<b>27.372,70</b>
<b>369100</b>	<b>Sonstige Einrichtungen und Maßnahmen</b>									
<b>Mittelaufbringung (Erträge, Einzahlungen)</b>										
<b>Summe Mittelaufbr.</b>	<b>369100</b>	<b>Sonstige Einrichtungen und Maßnahmen</b>			<b>0,00</b>	<b>0,00</b>	<b>0,00</b>	<b>0,00</b>	<b>0,00</b>	<b>0,00</b>
	<b>369</b>	<b>Sonstige Einrichtungen und Maßnahmen</b>			<b>0,00</b>	<b>0,00</b>	<b>0,00</b>	<b>0,00</b>	<b>0,00</b>	<b>0,00</b>
	<b>36</b>	<b>Heimatspflege</b>			<b>1.500,00</b>	<b>5.500,00</b>	<b>22.894,15</b>	<b>1.400,00</b>	<b>5.400,00</b>	<b>22.791,66</b>
	<b>3</b>	<b>Kunst, Kultur und Kultus</b>			<b>5.100,00</b>	<b>9.100,00</b>	<b>26.300,67</b>	<b>1.900,00</b>	<b>5.900,00</b>	<b>23.058,18</b>

		MVAG VC QU			Ergebnisvoranschlag			Finanzierungsvoranschlag		
		EH	FH	QU	VA 2022	VA 2021	RA 2020	VA 2022	VA 2021	RA 2020
<b>369100</b>	<b>Sonstige Einrichtungen und Maßnahmen</b>									
<b>Mittelverwendung (Aufwendungen, Auszahlungen)</b>										
1/369100-757000	Lfd. T.Za.priv.Org.o.ErwZw. (Grenzgänger)	2234	3234	27	1.500,00	1.500,00	0,00	1.500,00	1.500,00	0,00
<b>Summe Mittelverw.</b>	<b>369100 Sonstige Einrichtungen und Maßnahmen</b>				<b>1.500,00</b>	<b>1.500,00</b>	<b>0,00</b>	<b>1.500,00</b>	<b>1.500,00</b>	<b>0,00</b>
<b>Saldo</b>	<b>369100 Sonstige Einrichtungen und Maßnahmen</b>				<b>-4.400,00</b>	<b>-200,00</b>	<b>-4.705,94</b>	<b>-4.400,00</b>	<b>-200,00</b>	<b>-4.705,94</b>
	<b>369 Sonstige Einrichtungen und Maßnahmen</b>				<b>1.500,00</b>	<b>1.500,00</b>	<b>0,00</b>	<b>1.500,00</b>	<b>1.500,00</b>	<b>0,00</b>
	<b>36 Heimatpflege</b>				<b>6.900,00</b>	<b>6.700,00</b>	<b>27.870,24</b>	<b>6.500,00</b>	<b>6.300,00</b>	<b>27.456,57</b>
	<b>3 Kunst, Kultur und Kultus</b>				<b>16.700,00</b>	<b>16.900,00</b>	<b>37.897,02</b>	<b>12.800,00</b>	<b>13.000,00</b>	<b>33.996,39</b>
<b>Saldo</b>	<b>369 Sonstige Einrichtungen und Maßnahmen</b>				<b>-4.400,00</b>	<b>-200,00</b>	<b>-4.705,94</b>	<b>-4.400,00</b>	<b>-200,00</b>	<b>-4.705,94</b>
	<b>36 Heimatpflege</b>				<b>-5.400,00</b>	<b>-1.200,00</b>	<b>-4.976,09</b>	<b>-5.100,00</b>	<b>-900,00</b>	<b>-4.664,91</b>
	<b>3 Kunst, Kultur und Kultus</b>				<b>-11.600,00</b>	<b>-7.800,00</b>	<b>-11.596,35</b>	<b>-10.900,00</b>	<b>-7.100,00</b>	<b>-10.938,21</b>



	MVAG	VC	QU	Ergebnisvoranschlag			Finanzierungsvoranschlag				
				EH	FH	VA 2022	VA 2021	RA 2020	VA 2022	VA 2021	RA 2020
<b>4 Soziale Wohlfahrt und Wohnbauförderung</b>											
<b>41</b>	<b>Allgemeine öffentliche Wohlfahrt</b>										
<b>419</b>	<b>Sonstige Einrichtungen und Maßnahmen</b>										
<b>419000</b>	<b>Sonstige Einrichtungen und Maßnahmen</b>										
<b>Mittelaufbringung (Erträge, Einzahlungen)</b>											
<b>Summe Mittelaufbr.</b>	<b>419</b>	<b>Sonstige Einrichtungen und Maßnahmen</b>			<b>0,00</b>	<b>0,00</b>	<b>0,00</b>	<b>0,00</b>	<b>0,00</b>	<b>0,00</b>	
	<b>41</b>	<b>Allgemeine öffentliche Wohlfahrt</b>			<b>0,00</b>	<b>0,00</b>	<b>0,00</b>	<b>0,00</b>	<b>0,00</b>	<b>0,00</b>	
<b>419000</b>	<b>Sonstige Einrichtungen und Maßnahmen</b>										
<b>Mittelverwendung (Aufwendungen, Auszahlungen)</b>											
1/419000-729000		Sonstige Ausgaben (Landesaltentag)	2225	3225	24	2.000,00	1.000,00	0,00	2.000,00	1.000,00	0,00
1/419000-752000		Lfd.TZ an Gemeindeverband (SHV-Umlage)	2231	3231	26	416.800,00	427.000,00	427.452,39	416.800,00	427.000,00	427.452,39
<b>Summe Mittelverw.</b>	<b>419</b>	<b>Sonstige Einrichtungen und Maßnahmen</b>			<b>418.800,00</b>	<b>428.000,00</b>	<b>427.452,39</b>	<b>418.800,00</b>	<b>428.000,00</b>	<b>427.452,39</b>	
	<b>41</b>	<b>Allgemeine öffentliche Wohlfahrt</b>			<b>418.800,00</b>	<b>428.000,00</b>	<b>427.452,39</b>	<b>418.800,00</b>	<b>428.000,00</b>	<b>427.452,39</b>	
<b>Saldo</b>	<b>419</b>	<b>Sonstige Einrichtungen und Maßnahmen</b>			<b>-418.800,00</b>	<b>-428.000,00</b>	<b>-427.452,39</b>	<b>-418.800,00</b>	<b>-428.000,00</b>	<b>-427.452,39</b>	
	<b>41</b>	<b>Allgemeine öffentliche Wohlfahrt</b>			<b>-418.800,00</b>	<b>-428.000,00</b>	<b>-427.452,39</b>	<b>-418.800,00</b>	<b>-428.000,00</b>	<b>-427.452,39</b>	
<b>42</b>	<b>Freie Wohlfahrt</b>										
<b>426</b>	<b>Flüchtlingshilfe</b>										
<b>426000</b>	<b>Flüchtlingshilfe</b>										
<b>Mittelaufbringung (Erträge, Einzahlungen)</b>											
<b>Summe Mittelaufbr.</b>	<b>426</b>	<b>Flüchtlingshilfe</b>			<b>0,00</b>	<b>0,00</b>	<b>0,00</b>	<b>0,00</b>	<b>0,00</b>	<b>0,00</b>	
<b>426000</b>	<b>Flüchtlingshilfe</b>										
<b>Mittelverwendung (Aufwendungen, Auszahlungen)</b>											
1/426000-768000		Sonstige Transfers an private Haushalte	2234	3234	27	0,00	0,00	330,00	0,00	0,00	330,00
<b>Summe Mittelverw.</b>	<b>426</b>	<b>Flüchtlingshilfe</b>			<b>0,00</b>	<b>0,00</b>	<b>330,00</b>	<b>0,00</b>	<b>0,00</b>	<b>330,00</b>	
<b>Saldo</b>	<b>426</b>	<b>Flüchtlingshilfe</b>			<b>0,00</b>	<b>0,00</b>	<b>-330,00</b>	<b>0,00</b>	<b>0,00</b>	<b>-330,00</b>	

	MVAG	VC	QU	Ergebnisvoranschlag			Finanzierungsvoranschlag							
				EH	FH	VA 2022	VA 2021	RA 2020	VA 2022	VA 2021	RA 2020			
<b>429</b>	<b>Sonstige Einrichtungen und Maßnahmen</b>													
<b>429000</b>	<b>Sonstige Einrichtungen und Maßnahmen</b>													
<b>Mittelaufbringung (Erträge, Einzahlungen)</b>														
6/429000+301000					3331	1	33	0,00	0,00	0,00	0,00	10.600,00	21.200,00	
6/429000+895000				2301		1		0,00	0,00	9.172,90	0,00	0,00	0,00	
<b>Summe Mittelaufbr.</b>	<b>429</b>	<b>Sonstige Einrichtungen und Maßnahmen</b>							<b>0,00</b>	<b>0,00</b>	<b>9.172,90</b>	<b>0,00</b>	<b>10.600,00</b>	<b>21.200,00</b>
	<b>42</b>	<b>Freie Wohlfahrt</b>							<b>0,00</b>	<b>0,00</b>	<b>9.172,90</b>	<b>0,00</b>	<b>10.600,00</b>	<b>21.200,00</b>
<b>429000</b>	<b>Sonstige Einrichtungen und Maßnahmen</b>													
<b>Mittelverwendung (Aufwendungen, Auszahlungen)</b>														
5/429000-010000					3413	1	40	0,00	0,00	0,00	0,00	10.600,00	30.372,90	
1/429000-757000				2234	3234		27	1.200,00	1.200,00	1.170,10	1.200,00	1.200,00	1.170,10	
1/429000-777000				2234	3434		44	2.500,00	0,00	0,00	2.500,00	0,00	0,00	
<b>Summe Mittelverw.</b>	<b>429</b>	<b>Sonstige Einrichtungen und Maßnahmen</b>							<b>3.700,00</b>	<b>1.200,00</b>	<b>1.170,10</b>	<b>3.700,00</b>	<b>11.800,00</b>	<b>31.543,00</b>
	<b>42</b>	<b>Freie Wohlfahrt</b>							<b>3.700,00</b>	<b>1.200,00</b>	<b>1.500,10</b>	<b>3.700,00</b>	<b>11.800,00</b>	<b>31.873,00</b>
<b>Saldo</b>	<b>429</b>	<b>Sonstige Einrichtungen und Maßnahmen</b>							<b>-3.700,00</b>	<b>-1.200,00</b>	<b>8.002,80</b>	<b>-3.700,00</b>	<b>-1.200,00</b>	<b>-10.343,00</b>
	<b>42</b>	<b>Freie Wohlfahrt</b>							<b>-3.700,00</b>	<b>-1.200,00</b>	<b>7.672,80</b>	<b>-3.700,00</b>	<b>-1.200,00</b>	<b>-10.673,00</b>
<b>46</b>	<b>Familienpolitische Maßnahmen</b>													
<b>461</b>	<b>Hausstandsgründung</b>													
<b>461000</b>	<b>Hausstandsgründung</b>													
<b>Mittelaufbringung (Erträge, Einzahlungen)</b>														
<b>Summe Mittelaufbr.</b>	<b>461</b>	<b>Hausstandsgründung</b>							<b>0,00</b>	<b>0,00</b>	<b>0,00</b>	<b>0,00</b>	<b>0,00</b>	<b>0,00</b>
<b>461000</b>	<b>Hausstandsgründung</b>													
<b>Mittelverwendung (Aufwendungen, Auszahlungen)</b>														
1/461000-768000				2234	3234		27	2.000,00	0,00	0,00	2.000,00	0,00	0,00	
<b>Summe Mittelverw.</b>	<b>461</b>	<b>Hausstandsgründung</b>							<b>2.000,00</b>	<b>0,00</b>	<b>0,00</b>	<b>2.000,00</b>	<b>0,00</b>	<b>0,00</b>
<b>Saldo</b>	<b>461</b>	<b>Hausstandsgründung</b>							<b>-2.000,00</b>	<b>0,00</b>	<b>0,00</b>	<b>-2.000,00</b>	<b>0,00</b>	<b>0,00</b>
<b>469</b>	<b>Sonstige Maßnahmen</b>													
<b>469000</b>	<b>Sonstige Maßnahmen</b>													
<b>Mittelaufbringung (Erträge, Einzahlungen)</b>														
<b>Summe Mittelaufbr.</b>	<b>469</b>	<b>Sonstige Maßnahmen</b>							<b>0,00</b>	<b>0,00</b>	<b>0,00</b>	<b>0,00</b>	<b>0,00</b>	<b>0,00</b>
	<b>46</b>	<b>Familienpolitische Maßnahmen</b>							<b>0,00</b>	<b>0,00</b>	<b>0,00</b>	<b>0,00</b>	<b>0,00</b>	<b>0,00</b>

		MVAG VC QU			Ergebnisvoranschlag			Finanzierungsvoranschlag			
		EH	FH		VA 2022	VA 2021	RA 2020	VA 2022	VA 2021	RA 2020	
	<b>4</b>	<b>Soziale Wohlfahrt und Wohnbauförderung</b>			<b>0,00</b>	<b>0,00</b>	<b>9.172,90</b>	<b>0,00</b>	<b>10.600,00</b>	<b>21.200,00</b>	
<b>469000</b>		<b>Sonstige Maßnahmen</b>									
<b>Mittelverwendung (Aufwendungen, Auszahlungen)</b>											
1/469000-768000		Sonstige TZ a.priv.Haushalte (Schulbeginnbeihilfe VS)	2234	3234	27	1.600,00	1.500,00	1.260,00	1.600,00	1.500,00	1.260,00
1/469000-768001		Sonstige TZ a.priv.Haushalte (Beihilfe Übertritt MS, Gym)	2234	3234	27	1.600,00	0,00	0,00	1.600,00	0,00	0,00
<b>Summe Mittelverw.</b>	<b>469</b>	<b>Sonstige Maßnahmen</b>				<b>3.200,00</b>	<b>1.500,00</b>	<b>1.260,00</b>	<b>3.200,00</b>	<b>1.500,00</b>	<b>1.260,00</b>
	<b>46</b>	<b>Familienpolitische Maßnahmen</b>				<b>5.200,00</b>	<b>1.500,00</b>	<b>1.260,00</b>	<b>5.200,00</b>	<b>1.500,00</b>	<b>1.260,00</b>
	<b>4</b>	<b>Soziale Wohlfahrt und Wohnbauförderung</b>				<b>427.700,00</b>	<b>430.700,00</b>	<b>430.212,49</b>	<b>427.700,00</b>	<b>441.300,00</b>	<b>460.585,39</b>
<b>Saldo</b>	<b>469</b>	<b>Sonstige Maßnahmen</b>				<b>-3.200,00</b>	<b>-1.500,00</b>	<b>-1.260,00</b>	<b>-3.200,00</b>	<b>-1.500,00</b>	<b>-1.260,00</b>
	<b>46</b>	<b>Familienpolitische Maßnahmen</b>				<b>-5.200,00</b>	<b>-1.500,00</b>	<b>-1.260,00</b>	<b>-5.200,00</b>	<b>-1.500,00</b>	<b>-1.260,00</b>
	<b>4</b>	<b>Soziale Wohlfahrt und Wohnbauförderung</b>				<b>-427.700,00</b>	<b>-430.700,00</b>	<b>-421.039,59</b>	<b>-427.700,00</b>	<b>-430.700,00</b>	<b>-439.385,39</b>

	MVAG			VC QU			Ergebnisvoranschlag			Finanzierungsvoranschlag		
	EH	FH		VA 2022	VA 2021	RA 2020	VA 2022	VA 2021	RA 2020			
<b>5 Gesundheit</b>												
<b>51</b>	<b>Gesundheitsdienst</b>											
<b>510</b>	<b>Medizinische Bereichsversorgung</b>											
<b>510000</b>	<b>Medizinische Bereichsversorgung</b>											
<b>Mittelaufbringung (Erträge, Einzahlungen)</b>												
<b>Summe Mittelaufbr.</b>	<b>510</b>	<b>Medizinische Bereichsversorgung</b>		<b>0,00</b>	<b>0,00</b>	<b>0,00</b>	<b>0,00</b>	<b>0,00</b>	<b>0,00</b>	<b>0,00</b>	<b>0,00</b>	
	<b>51</b>	<b>Gesundheitsdienst</b>		<b>0,00</b>	<b>0,00</b>	<b>0,00</b>	<b>0,00</b>	<b>0,00</b>	<b>0,00</b>	<b>0,00</b>	<b>0,00</b>	
<b>510000</b>	<b>Medizinische Bereichsversorgung</b>											
<b>Mittelverwendung (Aufwendungen, Auszahlungen)</b>												
1/510000-751100	Lfd.TZ an Land (Pensionsbeiträge)	2231	3231	26	7.000,00	6.900,00	6.923,00	7.000,00	6.900,00	6.923,00		
<b>Summe Mittelverw.</b>	<b>510</b>	<b>Medizinische Bereichsversorgung</b>		<b>7.000,00</b>	<b>6.900,00</b>	<b>6.923,00</b>	<b>7.000,00</b>	<b>6.900,00</b>	<b>6.923,00</b>			
	<b>51</b>	<b>Gesundheitsdienst</b>		<b>7.000,00</b>	<b>6.900,00</b>	<b>6.923,00</b>	<b>7.000,00</b>	<b>6.900,00</b>	<b>6.923,00</b>			
<b>Saldo</b>	<b>510</b>	<b>Medizinische Bereichsversorgung</b>		<b>-7.000,00</b>	<b>-6.900,00</b>	<b>-6.923,00</b>	<b>-7.000,00</b>	<b>-6.900,00</b>	<b>-6.923,00</b>			
	<b>51</b>	<b>Gesundheitsdienst</b>		<b>-7.000,00</b>	<b>-6.900,00</b>	<b>-6.923,00</b>	<b>-7.000,00</b>	<b>-6.900,00</b>	<b>-6.923,00</b>			
<b>52</b>	<b>Umweltschutz</b>											
<b>520</b>	<b>Natur- und Landschaftsschutz</b>											
<b>520000</b>	<b>Natur- und Landschaftsschutz</b>											
<b>Mittelaufbringung (Erträge, Einzahlungen)</b>												
<b>Summe Mittelaufbr.</b>	<b>520</b>	<b>Natur- und Landschaftsschutz</b>		<b>0,00</b>	<b>0,00</b>	<b>0,00</b>	<b>0,00</b>	<b>0,00</b>	<b>0,00</b>	<b>0,00</b>		
<b>520000</b>	<b>Natur- und Landschaftsschutz</b>											
<b>Mittelverwendung (Aufwendungen, Auszahlungen)</b>												
1/520000-757000	Lfd.TZ an priv.Org.o.ErwZw. (Imkerverein)	2234	3234	27	400,00	400,00	400,00	400,00	400,00	400,00		
<b>Summe Mittelverw.</b>	<b>520</b>	<b>Natur- und Landschaftsschutz</b>		<b>400,00</b>	<b>400,00</b>	<b>400,00</b>	<b>400,00</b>	<b>400,00</b>	<b>400,00</b>			
<b>Saldo</b>	<b>520</b>	<b>Natur- und Landschaftsschutz</b>		<b>-400,00</b>	<b>-400,00</b>	<b>-400,00</b>	<b>-400,00</b>	<b>-400,00</b>	<b>-400,00</b>			
<b>528</b>	<b>Tierkörperbeseitigung</b>											
<b>528000</b>	<b>Tierkörperbeseitigung</b>											
<b>Mittelaufbringung (Erträge, Einzahlungen)</b>												
<b>Summe Mittelaufbr.</b>	<b>528</b>	<b>Tierkörperbeseitigung</b>		<b>0,00</b>	<b>0,00</b>	<b>0,00</b>	<b>0,00</b>	<b>0,00</b>	<b>0,00</b>	<b>0,00</b>		

		MVAG	VC	QU	Ergebnisvoranschlag			Finanzierungsvoranschlag		
					EH	FH	VA 2022	VA 2021	RA 2020	VA 2022
<b>528000</b>	<b>Tierkörperbeseitigung</b>									
<b>Mittelverwendung (Aufwendungen, Auszahlungen)</b>										
1/528000-755000	Lfd. TZ an Unternehmungen (TKV)	2233	3233	27	10.200,00	10.100,00	10.100,28	10.200,00	10.100,00	10.100,28
<b>Summe Mittelverw.</b>	<b>528 Tierkörperbeseitigung</b>				<b>10.200,00</b>	<b>10.100,00</b>	<b>10.100,28</b>	<b>10.200,00</b>	<b>10.100,00</b>	<b>10.100,28</b>
<b>Saldo</b>	<b>528 Tierkörperbeseitigung</b>				<b>-10.200,00</b>	<b>-10.100,00</b>	<b>-10.100,28</b>	<b>-10.200,00</b>	<b>-10.100,00</b>	<b>-10.100,28</b>
<b>529</b>	<b>Sonstige Einrichtungen und Maßnahmen</b>									
<b>529000</b>	<b>Sonstige Einrichtungen und Maßnahmen</b>									
<b>Mittelaufbringung (Erträge, Einzahlungen)</b>										
<b>Summe Mittelaufbr.</b>	<b>529 Sonstige Einrichtungen und Maßnahmen</b>				<b>0,00</b>	<b>0,00</b>	<b>0,00</b>	<b>0,00</b>	<b>0,00</b>	<b>0,00</b>
	<b>52 Umweltschutz</b>				<b>0,00</b>	<b>0,00</b>	<b>0,00</b>	<b>0,00</b>	<b>0,00</b>	<b>0,00</b>
<b>529000</b>	<b>Sonstige Einrichtungen und Maßnahmen</b>									
<b>Mittelverwendung (Aufwendungen, Auszahlungen)</b>										
1/529000-757000	Lfd. TZa.pr.Org.o.Erwerbsz (Klimabündnis)	2234	3234	27	600,00	600,00	556,96	600,00	600,00	556,96
<b>Summe Mittelverw.</b>	<b>529 Sonstige Einrichtungen und Maßnahmen</b>				<b>600,00</b>	<b>600,00</b>	<b>556,96</b>	<b>600,00</b>	<b>600,00</b>	<b>556,96</b>
	<b>52 Umweltschutz</b>				<b>11.200,00</b>	<b>11.100,00</b>	<b>11.057,24</b>	<b>11.200,00</b>	<b>11.100,00</b>	<b>11.057,24</b>
<b>Saldo</b>	<b>529 Sonstige Einrichtungen und Maßnahmen</b>				<b>-600,00</b>	<b>-600,00</b>	<b>-556,96</b>	<b>-600,00</b>	<b>-600,00</b>	<b>-556,96</b>
	<b>52 Umweltschutz</b>				<b>-11.200,00</b>	<b>-11.100,00</b>	<b>-11.057,24</b>	<b>-11.200,00</b>	<b>-11.100,00</b>	<b>-11.057,24</b>
<b>53</b>	<b>Rettungs- und Warndienste</b>									
<b>530</b>	<b>Rettungsdienste</b>									
<b>530000</b>	<b>Rettungsdienste</b>									
<b>Mittelaufbringung (Erträge, Einzahlungen)</b>										
<b>Summe Mittelaufbr.</b>	<b>530 Rettungsdienste</b>				<b>0,00</b>	<b>0,00</b>	<b>0,00</b>	<b>0,00</b>	<b>0,00</b>	<b>0,00</b>
	<b>53 Rettungs- und Warndienste</b>				<b>0,00</b>	<b>0,00</b>	<b>0,00</b>	<b>0,00</b>	<b>0,00</b>	<b>0,00</b>
<b>530000</b>	<b>Rettungsdienste</b>									
<b>Mittelverwendung (Aufwendungen, Auszahlungen)</b>										
1/530000-757000	Lfd. TZ an priv.Org.o.ErwZw. (Rettungsb.)	2234	3234	27	13.900,00	13.600,00	13.296,60	13.900,00	13.600,00	13.296,60
1/530000-757100	Lfd. TZ an priv.Org.o.ErwZw. (NAW)	2234	3234	27	1.300,00	1.100,00	1.202,55	1.300,00	1.100,00	1.202,55
<b>Summe Mittelverw.</b>	<b>530 Rettungsdienste</b>				<b>15.200,00</b>	<b>14.700,00</b>	<b>14.499,15</b>	<b>15.200,00</b>	<b>14.700,00</b>	<b>14.499,15</b>
	<b>53 Rettungs- und Warndienste</b>				<b>15.200,00</b>	<b>14.700,00</b>	<b>14.499,15</b>	<b>15.200,00</b>	<b>14.700,00</b>	<b>14.499,15</b>
<b>Saldo</b>	<b>530 Rettungsdienste</b>				<b>-15.200,00</b>	<b>-14.700,00</b>	<b>-14.499,15</b>	<b>-15.200,00</b>	<b>-14.700,00</b>	<b>-14.499,15</b>
	<b>53 Rettungs- und Warndienste</b>				<b>-15.200,00</b>	<b>-14.700,00</b>	<b>-14.499,15</b>	<b>-15.200,00</b>	<b>-14.700,00</b>	<b>-14.499,15</b>

	MVAG	VC	QU	Ergebnisvoranschlag			Finanzierungsvoranschlag			
				EH	FH	VA 2022	VA 2021	RA 2020	VA 2022	VA 2021
<b>56</b>										
<b>562</b>										
<b>562000</b>										
<b>Mittelaufbringung (Erträge, Einzahlungen)</b>										
2/562000+828000										
<b>Summe Mittelaufbr.</b>	<b>562</b>									
	<b>56</b>									
	<b>5</b>									
<b>562000</b>										
<b>Mittelverwendung (Aufwendungen, Auszahlungen)</b>										
1/562000-751000										
<b>Summe Mittelverw.</b>	<b>562</b>									
	<b>56</b>									
	<b>5</b>									
<b>Saldo</b>	<b>562</b>									
	<b>56</b>									
	<b>5</b>									

	MVAG	VC	QU	Ergebnisvoranschlag			Finanzierungsvoranschlag									
				EH	FH	VA 2022	VA 2021	RA 2020	VA 2022	VA 2021	RA 2020					
<b>6 Straßen- und Wasserbau, Verkehr</b>																
<b>61</b>	<b>Straßenbau</b>															
<b>611</b>	<b>Landesstraßen</b>															
<b>611000</b>	<b>Landesstraßen</b>															
<b>Mittelaufbringung (Erträge, Einzahlungen)</b>																
2/611000+813000				2127		2.700,00	2.700,00	2.660,61	0,00	0,00	0,00					
2/611000+850000				2111	3111	10	0,00	2.600,00	0,00	0,00	2.600,00	0,00				
<b>Summe Mittelaufbr.</b>	<b>611</b>						<b>2.700,00</b>	<b>5.300,00</b>	<b>2.660,61</b>	<b>0,00</b>	<b>2.600,00</b>	<b>0,00</b>				
<b>611000</b>	<b>Landesstraßen</b>															
<b>Mittelverwendung (Aufwendungen, Auszahlungen)</b>																
1/611000-680000				2226			5.300,00	5.300,00	5.254,33	0,00	0,00	0,00				
1/611000-710000				2225	3225	24	0,00	1.300,00	0,00	0,00	1.300,00	0,00				
<b>Summe Mittelverw.</b>	<b>611</b>						<b>5.300,00</b>	<b>6.600,00</b>	<b>5.254,33</b>	<b>0,00</b>	<b>1.300,00</b>	<b>0,00</b>				
<b>Saldo</b>	<b>611</b>						<b>-2.600,00</b>	<b>-1.300,00</b>	<b>-2.593,72</b>	<b>0,00</b>	<b>1.300,00</b>	<b>0,00</b>				
<b>612</b>	<b>Gemeindestraßen</b>															
<b>612000</b>	<b>Gemeindestraßen</b>															
<b>Mittelaufbringung (Erträge, Einzahlungen)</b>																
2/612000+301000						3331	2	33			0,00	0,00	0,00	0,00	1.064,00	
2/612000+813000				2127					47.400,00	51.200,00	46.914,99	0,00	0,00	0,00		
2/612000+816000				2114	3114	13	0,00	0,00	411,00	0,00	0,00	0,00	411,00			
2/612000+829000				2116	3116	18	0,00	0,00	180,00	0,00	0,00	0,00	180,00			
2/612000+850000				2111	3111	10	20.000,00	15.000,00	8.455,90	20.000,00	15.000,00	8.455,90				
2/612000+868000				2124	3124	16	100,00	100,00	100,00	100,00	100,00	100,00				
<b>Summe Mittelaufbr.</b>	<b>612000</b>						<b>67.500,00</b>	<b>66.300,00</b>	<b>56.061,89</b>	<b>20.100,00</b>	<b>15.100,00</b>	<b>10.210,90</b>				

		MVAG VC QU			Ergebnisvoranschlag			Finanzierungsvoranschlag		
		EH	FH		VA 2022	VA 2021	RA 2020	VA 2022	VA 2021	RA 2020
<b>612000</b>	<b>Gemeindestraßen</b>									
	<b>Mittelverwendung (Aufwendungen, Auszahlungen)</b>									
1/612000-050000	Sonderanlagen		3412	2 40	0,00	0,00	0,00	0,00	0,00	2.127,60
1/612000-400000	Geringw. Wirtschaftsgüter d. Anlageverm.	2221	3221	23	500,00	500,00	100,69	500,00	500,00	100,69
1/612000-610000	Instandhaltung von Grund und Boden	2224	3224	24	1.000,00	1.500,00	730,29	1.000,00	1.500,00	730,29
1/612000-611000	Instandhaltung von Straßenbauten	2224	3224	24	10.000,00	10.000,00	7.182,89	10.000,00	10.000,00	7.182,89
1/612000-618000	Instandhaltung von sonstigen Anlagen	2224	3224	24	500,00	500,00	0,00	500,00	500,00	0,00
1/612000-680000	Planmäßige Abschreibung	2226			95.400,00	115.600,00	102.023,60	0,00	0,00	0,00
1/612000-720099	Interne Vergütung (Bauhof)	2225	3225	24	5.000,00	5.000,00	5.565,53	5.000,00	5.000,00	5.565,53
1/612000-720199	Interne Vergütung (Volksschule)	2225	3225	24	500,00	500,00	990,00	500,00	500,00	990,00
1/612000-720999	Interne Vergütung (Gemeindestraßenbau)	2225	3225	24	10.000,00	10.000,00	22.146,08	10.000,00	10.000,00	22.146,08
1/612000-728000	Entgelte für sonstige Leistungen	2225	3225	24	1.000,00	2.000,00	1.872,24	1.000,00	2.000,00	1.872,24
1/612000-729000	Sonstige Ausgaben	2225	3225	24	200,00	200,00	390,40	200,00	200,00	390,40
1/612000-729910	Sonstige Aufwendungen (IB Straße - Zuf.Rücklage)	2225	3225	24	0,00	15.000,00	0,00	0,00	15.000,00	0,00
1/612000-729911	Sonstige Aufwendungen (IB Straße - Zuf.Vorhaben)	2225	3225	24	20.000,00	0,00	0,00	20.000,00	0,00	0,00
<b>Summe Mittelverw.</b>	<b>612000 Gemeindestraßen</b>				<b>144.100,00</b>	<b>160.800,00</b>	<b>141.001,72</b>	<b>48.700,00</b>	<b>45.200,00</b>	<b>41.105,72</b>
<b>Saldo</b>	<b>612000 Gemeindestraßen</b>				<b>-76.600,00</b>	<b>-94.500,00</b>	<b>-84.939,83</b>	<b>-28.600,00</b>	<b>-30.100,00</b>	<b>-30.894,82</b>
<b>612020</b>	<b>Neubau Birkenfeld V</b>									
	<b>Mittelaufbringung (Erträge, Einzahlungen)</b>									
6/612020+301000	KTZ von Ländern, Landesfonds, Landesk.		3331	1 33	0,00	0,00	0,00	23.000,00	0,00	24.500,00
6/612020+301100	KTZ vom Land (BZ-Mittel GdeStrBau)		3331	1 33	0,00	0,00	0,00	25.000,00	0,00	25.000,00
6/612020+307100	KTZ v.priv.Haush.u.priv.Org. (VerkFläBeiträge aus LGT)		3334	1 34	0,00	0,00	0,00	0,00	0,00	6.851,35
6/612020+307101	KTZ v.priv.Haush.u.priv.Org. (VerkFläBeiträge aus RL)		3334	1 34	0,00	0,00	0,00	17.000,00	0,00	0,00
<b>Summe Mittelaufbr.</b>	<b>612020 Neubau Birkenfeld V</b>				<b>0,00</b>	<b>0,00</b>	<b>0,00</b>	<b>65.000,00</b>	<b>0,00</b>	<b>56.351,35</b>
<b>612020</b>	<b>Neubau Birkenfeld V</b>									
	<b>Mittelverwendung (Aufwendungen, Auszahlungen)</b>									
5/612020-002000	Straßenbauten		3412	1 40	0,00	0,00	0,00	65.000,00	0,00	56.351,35
<b>Summe Mittelverw.</b>	<b>612020 Neubau Birkenfeld V</b>				<b>0,00</b>	<b>0,00</b>	<b>0,00</b>	<b>65.000,00</b>	<b>0,00</b>	<b>56.351,35</b>
<b>Saldo</b>	<b>612020 Neubau Birkenfeld V</b>				<b>0,00</b>	<b>0,00</b>	<b>0,00</b>	<b>0,00</b>	<b>0,00</b>	<b>0,00</b>



	MVAG	VC	QU	Ergebnisvoranschlag			Finanzierungsvoranschlag						
				EH	FH	VA 2022	VA 2021	RA 2020	VA 2022	VA 2021	RA 2020		
<b>612021</b>	<b>Birkenfeld Teil 1, Pumpwerksweg Stratberg, Wege Fuchsödt, Raschau, Bernau</b>												
<b>Mittelaufbringung (Erträge, Einzahlungen)</b>													
6/612021+301000					3331	1	33	0,00	0,00	0,00	0,00	24.500,00	0,00
6/612021+301100					3331	1	33	0,00	0,00	0,00	0,00	25.000,00	0,00
<b>Summe Mittelaufbr.</b>	<b>612021</b>	<b>Sanierung Birkenfeld Teil 1 und Pumpwerksweg Strat</b>		<b>0,00</b>	<b>0,00</b>	<b>0,00</b>	<b>0,00</b>	<b>0,00</b>	<b>49.500,00</b>	<b>0,00</b>	<b>0,00</b>	<b>0,00</b>	
<b>Mittelverwendung (Aufwendungen, Auszahlungen)</b>													
5/612021-002000					3412	1	40	0,00	0,00	0,00	0,00	30.000,00	0,00
5/612021-002001					3412	1	40	0,00	0,00	0,00	0,00	19.500,00	0,00
1/612021-680000					2226			1.500,00	0,00	0,00	0,00	0,00	0,00
<b>Summe Mittelverw.</b>	<b>612021</b>	<b>Sanierung Birkenfeld Teil 1 und Pumpwerksweg Strat</b>		<b>1.500,00</b>	<b>0,00</b>	<b>0,00</b>	<b>0,00</b>	<b>0,00</b>	<b>0,00</b>	<b>49.500,00</b>	<b>0,00</b>	<b>0,00</b>	
<b>Saldo</b>	<b>612021</b>	<b>Sanierung Birkenfeld Teil 1 und Pumpwerksweg Strat</b>		<b>-1.500,00</b>	<b>0,00</b>	<b>0,00</b>	<b>0,00</b>	<b>0,00</b>	<b>0,00</b>	<b>0,00</b>	<b>0,00</b>	<b>0,00</b>	
<b>612022 Gehsteigbau Rohrbacherstraße</b>													
<b>Mittelaufbringung (Erträge, Einzahlungen)</b>													
6/612022+301000					3331	1	33	0,00	0,00	0,00	29.000,00	0,00	0,00
6/612022+307100					3334	1	34	0,00	0,00	0,00	20.000,00	0,00	0,00
6/612022+307101					3334	1	34	0,00	0,00	0,00	15.000,00	0,00	0,00
6/612022+829900					2116	3116	1	18	11.000,00	0,00	0,00	11.000,00	0,00
<b>Summe Mittelaufbr.</b>	<b>612022</b>	<b>Gehsteigbau Rohrbacherstraße</b>		<b>11.000,00</b>	<b>0,00</b>	<b>0,00</b>	<b>0,00</b>	<b>0,00</b>	<b>75.000,00</b>	<b>0,00</b>	<b>0,00</b>	<b>0,00</b>	
<b>Mittelverwendung (Aufwendungen, Auszahlungen)</b>													
5/612022-002000					3412	1	40	0,00	0,00	0,00	75.000,00	0,00	0,00
<b>Summe Mittelverw.</b>	<b>612022</b>	<b>Gehsteigbau Rohrbacherstraße</b>		<b>0,00</b>	<b>0,00</b>	<b>0,00</b>	<b>0,00</b>	<b>0,00</b>	<b>75.000,00</b>	<b>0,00</b>	<b>0,00</b>	<b>0,00</b>	
<b>Saldo</b>	<b>612022</b>	<b>Gehsteigbau Rohrbacherstraße</b>		<b>11.000,00</b>	<b>0,00</b>	<b>0,00</b>	<b>0,00</b>	<b>0,00</b>	<b>0,00</b>	<b>0,00</b>	<b>0,00</b>	<b>0,00</b>	

	MVAG	VC	QU	Ergebnisvoranschlag			Finanzierungsvoranschlag				
				EH	FH	VA 2022	VA 2021	RA 2020	VA 2022	VA 2021	RA 2020
<b>612550</b>	<b>Bedarfszuweisungsmittel für Straßenbau</b>										
<b>Mittelaufbringung (Erträge, Einzahlungen)</b>											
6/612550+829910	Sonstige Erträge (IB Straße)	2116	3116	5	18	0,00	15.000,00	0,00	0,00	15.000,00	0,00
6/612550+829950	Sonstige Erträge (AB Straße)	2116	3116	5	18	3.000,00	2.500,00	0,00	3.000,00	2.500,00	0,00
6/612550+871100	KTZ vom Land (BZ-Mittel GdeStrBau)	2121	3121	5	33	25.000,00	25.000,00	25.000,00	25.000,00	25.000,00	25.000,00
6/612550+894100	Entnahmen von zweckgebundenen Haushaltsrücklagen (IB Straße)	2301		5		32.000,00	0,00	0,00	0,00	0,00	0,00
<b>Summe Mittelaufbr.</b>	<b>612550</b>	<b>Bedarfszuweisungsmittel für Straßenbau</b>				<b>60.000,00</b>	<b>42.500,00</b>	<b>25.000,00</b>	<b>28.000,00</b>	<b>42.500,00</b>	<b>25.000,00</b>
	<b>612</b>	<b>Gemeindestraßen</b>				<b>138.500,00</b>	<b>108.800,00</b>	<b>81.061,89</b>	<b>188.100,00</b>	<b>107.100,00</b>	<b>91.562,25</b>
<b>612550</b>	<b>Bedarfszuweisungsmittel für Straßenbau</b>										
<b>Mittelverwendung (Aufwendungen, Auszahlungen)</b>											
5/612550-729900	Sonstige Aufwendungen (BZ-Mittel GdeStrBau)	2225	3225	5	24	25.000,00	25.000,00	25.000,00	25.000,00	25.000,00	25.000,00
5/612550-729910	Sonstige Aufwendungen (IB Straße)	2225	3225	5	24	32.000,00	0,00	0,00	32.000,00	0,00	0,00
5/612550-794100	Zuweisung an zweckgebundene Haushaltsrücklagen (IB Straße)	2401		5		0,00	15.000,00	0,00	0,00	0,00	0,00
5/612550-794500	Zuweisung an zweckgebundene Haushaltsrücklagen (AB Straße)	2401		5		3.000,00	2.500,00	0,00	0,00	0,00	0,00
<b>Summe Mittelverw.</b>	<b>612550</b>	<b>Bedarfszuweisungsmittel für Straßenbau</b>				<b>60.000,00</b>	<b>42.500,00</b>	<b>25.000,00</b>	<b>57.000,00</b>	<b>25.000,00</b>	<b>25.000,00</b>
<b>Saldo</b>	<b>612550</b>	<b>Bedarfszuweisungsmittel für Straßenbau</b>				<b>0,00</b>	<b>0,00</b>	<b>0,00</b>	<b>-29.000,00</b>	<b>17.500,00</b>	<b>0,00</b>
	<b>612</b>	<b>Gemeindestraßen</b>				<b>205.600,00</b>	<b>203.300,00</b>	<b>166.001,72</b>	<b>245.700,00</b>	<b>119.700,00</b>	<b>122.457,07</b>
<b>Saldo</b>	<b>612</b>	<b>Gemeindestraßen</b>				<b>-67.100,00</b>	<b>-94.500,00</b>	<b>-84.939,83</b>	<b>-57.600,00</b>	<b>-12.600,00</b>	<b>-30.894,82</b>
<b>616</b>	<b>Sonstige Straßen und Wege</b>										
<b>616000</b>	<b>Konkurrenzstraßen</b>										
<b>Mittelaufbringung (Erträge, Einzahlungen)</b>											
2/616000+813000	Erträge aus der Auflösung von Investitionszuschüssen (Kapitaltransfers)	2127				63.900,00	57.700,00	60.829,64	0,00	0,00	0,00
<b>Summe Mittelaufbr.</b>	<b>616000</b>	<b>Konkurrenzstraßen</b>				<b>63.900,00</b>	<b>57.700,00</b>	<b>60.829,64</b>	<b>0,00</b>	<b>0,00</b>	<b>0,00</b>
<b>616000</b>	<b>Konkurrenzstraßen</b>										
<b>Mittelverwendung (Aufwendungen, Auszahlungen)</b>											
1/616000-680000	Planmäßige Abschreibung	2226				82.700,00	75.800,00	79.262,27	0,00	0,00	0,00
<b>Summe Mittelverw.</b>	<b>616000</b>	<b>Konkurrenzstraßen</b>				<b>82.700,00</b>	<b>75.800,00</b>	<b>79.262,27</b>	<b>0,00</b>	<b>0,00</b>	<b>0,00</b>
<b>Saldo</b>	<b>616000</b>	<b>Konkurrenzstraßen</b>				<b>-18.800,00</b>	<b>-18.100,00</b>	<b>-18.432,63</b>	<b>0,00</b>	<b>0,00</b>	<b>0,00</b>

	MVAG	VC	QU	Ergebnisvoranschlag			Finanzierungsvoranschlag			
				EH	FH	VA 2022	VA 2021	RA 2020	VA 2022	VA 2021
<b>616100</b>	<b>Ländl. Zufahrtsstraßen (Güterwege)</b>									
<b>Mittelaufbringung (Erträge, Einzahlungen)</b>										
2/616100+827000	Kostenersätze für Personal (v. WEV)	2116	3116	18	800,00	1.000,00	818,00	800,00	1.000,00	818,00
2/616100+829000	Sonstige Einnahmen	2116	3116	18	0,00	0,00	260,00	0,00	0,00	260,00
<b>Summe Mittelaufbr.</b>	<b>616100</b>	<b>Ländl. Zufahrtsstraßen (Güterwege)</b>			<b>800,00</b>	<b>1.000,00</b>	<b>1.078,00</b>	<b>800,00</b>	<b>1.000,00</b>	<b>1.078,00</b>
<b>616100</b>	<b>Ländl. Zufahrtsstraßen (Güterwege)</b>									
<b>Mittelverwendung (Aufwendungen, Auszahlungen)</b>										
1/616100-400000	Geringw. Wirtschaftsgüter d. Anlageverm.	2221	3221	23	2.000,00	2.000,00	1.367,69	2.000,00	2.000,00	1.367,69
1/616100-611000	Instandhaltung von Straßenbauten	2224	3224	24	1.000,00	1.000,00	422,73	1.000,00	1.000,00	422,73
1/616100-720099	Interne Vergütung (Bauhof)	2225	3225	24	5.000,00	5.000,00	6.306,83	5.000,00	5.000,00	6.306,83
1/616100-720199	Interne Vergütung (Volksschule)	2225	3225	24	0,00	0,00	99,00	0,00	0,00	99,00
1/616100-728000	Entgelte für sonstige Leistungen	2225	3225	24	2.000,00	2.000,00	1.532,16	2.000,00	2.000,00	1.532,16
1/616100-752000	Lfd.TZ a.GW-Erhaltungsverb.(jährl. Beitr)	2231	3231	26	14.700,00	14.700,00	14.696,00	14.700,00	14.700,00	14.696,00
<b>Summe Mittelverw.</b>	<b>616100</b>	<b>Ländl. Zufahrtsstraßen (Güterwege)</b>			<b>24.700,00</b>	<b>24.700,00</b>	<b>24.424,41</b>	<b>24.700,00</b>	<b>24.700,00</b>	<b>24.424,41</b>
<b>Saldo</b>	<b>616100</b>	<b>Ländl. Zufahrtsstraßen (Güterwege)</b>			<b>-23.900,00</b>	<b>-23.700,00</b>	<b>-23.346,41</b>	<b>-23.900,00</b>	<b>-23.700,00</b>	<b>-23.346,41</b>
<b>616120</b>	<b>GW-Umlegung Fuchsödter-Haselbach</b>									
<b>Mittelaufbringung (Erträge, Einzahlungen)</b>										
6/616120+301100	KTZ vom Land (BZ)		3331	1 33	0,00	0,00	0,00	0,00	0,00	42.494,00
6/616120+302000	KTZ v.Gden, GV u.GdeFonds (WEV - LZ)		3331	1 33	0,00	0,00	0,00	0,00	0,00	60.704,24
6/616120+307100	KTZ von priv.Haushalten u.priv.Org. (IB Fesl)		3334	1 34	0,00	0,00	0,00	0,00	0,00	59.827,13
6/616120+829900	Sonstige Erträge (Gemeindeanteil aus LGT)	2116	3116	1 18	0,00	0,00	18.210,26	0,00	0,00	18.210,26
<b>Summe Mittelaufbr.</b>	<b>616120</b>	<b>GW-Umlegung Fuchsödter-Haselbach</b>			<b>0,00</b>	<b>0,00</b>	<b>18.210,26</b>	<b>0,00</b>	<b>0,00</b>	<b>181.235,63</b>
<b>616120</b>	<b>GW-Umlegung Fuchsödter-Haselbach</b>									
<b>Mittelverwendung (Aufwendungen, Auszahlungen)</b>										
5/616120-002000	Straßenbauten (GW-Umlegung)		3412	1 40	0,00	0,00	0,00	0,00	0,00	181.235,63
<b>Summe Mittelverw.</b>	<b>616120</b>	<b>GW-Umlegung Fuchsödter-Haselbach</b>			<b>0,00</b>	<b>0,00</b>	<b>0,00</b>	<b>0,00</b>	<b>0,00</b>	<b>181.235,63</b>
<b>Saldo</b>	<b>616120</b>	<b>GW-Umlegung Fuchsödter-Haselbach</b>			<b>0,00</b>	<b>0,00</b>	<b>18.210,26</b>	<b>0,00</b>	<b>0,00</b>	<b>0,00</b>

	MVAG	VC	QU	Ergebnisvoranschlag			Finanzierungsvoranschlag			
				EH	FH	VA 2022	VA 2021	RA 2020	VA 2022	VA 2021
<b>616122</b>	<b>Güterweginstandsetzung 2022</b>									
<b>Mittelaufbringung (Erträge, Einzahlungen)</b>										
6/616122+301100										
6/616122+302000										
6/616122+829900										
<b>Summe Mittelaufbr.</b>	<b>616122</b>	<b>Güterweginstandsetzung 2022</b>								
	<b>616</b>	<b>Sonstige Straßen und Wege</b>								
<b>616122</b>	<b>Güterweginstandsetzung 2022</b>									
<b>Mittelverwendung (Aufwendungen, Auszahlungen)</b>										
5/616122-002000										
<b>Summe Mittelverw.</b>	<b>616122</b>	<b>Güterweginstandsetzung 2022</b>								
<b>Saldo</b>	<b>616122</b>	<b>Güterweginstandsetzung 2022</b>								
	<b>616</b>	<b>Sonstige Straßen und Wege</b>								
<b>Saldo</b>	<b>616</b>	<b>Sonstige Straßen und Wege</b>								
<b>617</b>	<b>Bauhöfe</b>									
<b>617000</b>	<b>Bauhöfe</b>									
<b>Mittelaufbringung (Erträge, Einzahlungen)</b>										
2/617000+803000										
2/617000+813000										
2/617000+816000										
2/617000+816001										
2/617000+816002										
2/617000+816099										
2/617000+817000										
<b>Summe Mittelaufbr.</b>	<b>617000</b>	<b>Bauhöfe</b>								
	<b>617</b>	<b>Bauhöfe</b>								
	<b>61</b>	<b>Straßenbau</b>								

		MVAG VC QU			Ergebnisvoranschlag			Finanzierungsvoranschlag		
		EH	FH		VA 2022	VA 2021	RA 2020	VA 2022	VA 2021	RA 2020
<b>617000</b>	<b>Bauhöfe</b>									
<b>Mittelverwendung (Aufwendungen, Auszahlungen)</b>										
1/617000-400000	Geringw. Wirtschaftsgüter d. Anlageverm.	2221	3221	23	1.500,00	1.500,00	1.515,52	1.500,00	1.500,00	1.515,52
1/617000-452000	Treibstoffe	2221	3221	23	4.000,00	7.000,00	1.626,85	4.000,00	7.000,00	1.626,85
1/617000-453000	Schmier- und Schleifmittel	2221	3221	23	100,00	100,00	20,25	100,00	100,00	20,25
1/617000-455000	Chemische u.sonst.artverwandte Mittel	2221	3221	23	100,00	100,00	43,46	100,00	100,00	43,46
1/617000-459000	Sonstige Verbrauchsgüter	2221	3221	23	300,00	300,00	292,43	300,00	300,00	292,43
1/617000-511000	Geldbezüge f. VB in handwerkli. Verwendung	2211	3211	20	71.600,00	69.200,00	96.165,23	71.600,00	69.200,00	96.165,23
1/617000-521000	Geldbezüge der ganzjährig beschäftigten Arbeiter	2211	3211	20	0,00	0,00	5.901,65	0,00	0,00	5.901,65
1/617000-565000	Mehrleistungsvergütungen	2211	3211	20	3.000,00	4.000,00	2.639,11	3.000,00	4.000,00	2.639,11
1/617000-569000	Sonstige Nebengebühren	2211	3211	20	2.800,00	2.800,00	2.956,91	2.800,00	2.800,00	2.956,91
1/617000-580000	Dienstgeberbeitr.z.AusglFonds f. FamBeih.	2212	3212	20	3.000,00	3.000,00	2.447,19	3.000,00	3.000,00	2.447,19
1/617000-582000	Sonst.Dienstgeberbeitr.z.soz. Sicherheit	2212	3212	20	16.800,00	16.500,00	15.175,38	16.800,00	16.500,00	15.175,38
1/617000-590000	Freiwillige Sozialstg. (nur Barlstg.)	2212	3212	20	900,00	1.500,00	1.575,00	900,00	1.500,00	1.575,00
1/617000-591000	Dotierung von Rückstellungen für Abfertigungen	2214			1.300,00	1.200,00	1.969,14	0,00	0,00	0,00
1/617000-592000	Dotierung von Rückstellungen für Jubiläumszuwendungen	2214			600,00	600,00	1.337,57	0,00	0,00	0,00
1/617000-593000	Dotierung von Rückstellungen für nicht konsumierte Urlaube	2214			0,00	0,00	957,95	0,00	0,00	0,00
1/617000-600000	Strom	2222	3222	24	800,00	800,00	575,28	800,00	800,00	575,28
1/617000-614000	Instandhaltung von Gebäuden	2224	3224	24	1.000,00	1.000,00	851,12	1.000,00	1.000,00	851,12
1/617000-616000	Instandhltg.v.Masch.u.maschin.Anl.	2224	3224	24	1.000,00	1.000,00	324,75	1.000,00	1.000,00	324,75
1/617000-617000	Instandhaltung von Fahrzeugen	2224	3224	24	10.000,00	8.000,00	8.521,24	10.000,00	8.000,00	8.521,24
1/617000-618000	Instandhaltung von sonstigen Anlagen	2224	3224	24	500,00	500,00	0,00	500,00	500,00	0,00
1/617000-631000	Telekommunikationsdienste	2222	3222	24	400,00	200,00	295,03	400,00	200,00	295,03
1/617000-670000	Versicherungen	2222	3222	24	1.700,00	1.600,00	1.617,11	1.700,00	1.600,00	1.617,11
1/617000-680000	Planmäßige Abschreibung	2226			11.100,00	11.700,00	16.261,90	0,00	0,00	0,00
1/617000-700000	Mietzinse (Leihtraktor für Winterdienst)	2223	3223	24	0,00	5.000,00	1.229,73	0,00	5.000,00	1.229,73
1/617000-700200	Heizkosten	2223	3223	24	100,00	100,00	79,04	100,00	100,00	79,04
1/617000-710000	Öff.Abg.ohne Geb.gem.FAG (Ausgaben)	2225	3225	24	700,00	700,00	621,84	700,00	700,00	621,84
1/617000-711000	Geb.f.Ben.v.Gemeindeeinr.gem.FAG (Ausg.)	2225	3225	24	300,00	300,00	290,46	300,00	300,00	290,46

		MVAG		VC	QU	Ergebnisvoranschlag			Finanzierungsvoranschlag		
		EH	FH			VA 2022	VA 2021	RA 2020	VA 2022	VA 2021	RA 2020
1/617000-720199	Interne Vergütung (Volksschule)	2225	3225	24	*	500,00	500,00	379,50	500,00	500,00	379,50
1/617000-724000	Reisegebühren	2225	3225	24		100,00	200,00	99,69	100,00	200,00	99,69
1/617000-728000	Entgelte für sonstige Leistungen	2225	3225	24		0,00	1.000,00	165,00	0,00	1.000,00	165,00
1/617000-728001	Entgelte für sonstige Leistungen	2225	3225	24		300,00	300,00	283,58	300,00	300,00	283,58
1/617000-729000	Sonstige Ausgaben	2225	3225	24		300,00	300,00	230,40	300,00	300,00	230,40
<b>Summe Mittelverw.</b>	<b>617000 Bauhöfe</b>					<b>134.800,00</b>	<b>141.000,00</b>	<b>166.449,31</b>	<b>121.800,00</b>	<b>127.500,00</b>	<b>145.922,75</b>
<b>Saldo</b>	<b>617000 Bauhöfe</b>					<b>10.000,00</b>	<b>1.200,00</b>	<b>27.717,86</b>	<b>12.600,00</b>	<b>4.300,00</b>	<b>-2.439,28</b>
	<b>617 Bauhöfe</b>					<b>134.800,00</b>	<b>141.000,00</b>	<b>166.449,31</b>	<b>121.800,00</b>	<b>127.500,00</b>	<b>145.922,75</b>
	<b>61 Straßenbau</b>					<b>453.100,00</b>	<b>451.400,00</b>	<b>441.392,04</b>	<b>492.200,00</b>	<b>273.200,00</b>	<b>474.039,86</b>
<b>Saldo</b>	<b>617 Bauhöfe</b>					<b>10.000,00</b>	<b>1.200,00</b>	<b>27.717,86</b>	<b>12.600,00</b>	<b>4.300,00</b>	<b>-2.439,28</b>
	<b>61 Straßenbau</b>					<b>-87.400,00</b>	<b>-136.400,00</b>	<b>-83.384,47</b>	<b>-68.900,00</b>	<b>-30.700,00</b>	<b>-56.680,51</b>
<b>64</b>	<b>Straßenverkehr</b>										
<b>649</b>	<b>Sonstige Einrichtungen und Maßnahmen</b>										
<b>649000</b>	<b>Sonstige Einrichtungen und Maßnahmen</b>										
	<b>Mittelaufbringung (Erträge, Einzahlungen)</b>										
2/649000+813000	Erträge aus der Auflösung von Investitionszuschüssen (Kapitaltransfers)	2127				1.100,00	1.100,00	1.097,23	0,00	0,00	0,00
<b>Summe Mittelaufbr.</b>	<b>649 Sonstige Einrichtungen und Maßnahmen</b>					<b>1.100,00</b>	<b>1.100,00</b>	<b>1.097,23</b>	<b>0,00</b>	<b>0,00</b>	<b>0,00</b>
	<b>64 Straßenverkehr</b>					<b>1.100,00</b>	<b>1.100,00</b>	<b>1.097,23</b>	<b>0,00</b>	<b>0,00</b>	<b>0,00</b>
<b>649000</b>	<b>Sonstige Einrichtungen und Maßnahmen</b>										
	<b>Mittelverwendung (Aufwendungen, Auszahlungen)</b>										
1/649000-680000	Planmäßige Abschreibung	2226				1.100,00	1.100,00	1.097,23	0,00	0,00	0,00
<b>Summe Mittelverw.</b>	<b>649 Sonstige Einrichtungen und Maßnahmen</b>					<b>1.100,00</b>	<b>1.100,00</b>	<b>1.097,23</b>	<b>0,00</b>	<b>0,00</b>	<b>0,00</b>
	<b>64 Straßenverkehr</b>					<b>1.100,00</b>	<b>1.100,00</b>	<b>1.097,23</b>	<b>0,00</b>	<b>0,00</b>	<b>0,00</b>
<b>Saldo</b>	<b>649 Sonstige Einrichtungen und Maßnahmen</b>					<b>0,00</b>	<b>0,00</b>	<b>0,00</b>	<b>0,00</b>	<b>0,00</b>	<b>0,00</b>
	<b>64 Straßenverkehr</b>					<b>0,00</b>	<b>0,00</b>	<b>0,00</b>	<b>0,00</b>	<b>0,00</b>	<b>0,00</b>
<b>69</b>	<b>Verkehr, Sonstiges</b>										
<b>690</b>	<b>Verkehr, Sonstiges</b>										
<b>690000</b>	<b>OÖ Verkehrsverbund</b>										
	<b>Mittelaufbringung (Erträge, Einzahlungen)</b>										
<b>Summe Mittelaufbr.</b>	<b>690 Verkehr, Sonstiges</b>					<b>0,00</b>	<b>0,00</b>	<b>0,00</b>	<b>0,00</b>	<b>0,00</b>	<b>0,00</b>
	<b>69 Verkehr, Sonstiges</b>					<b>0,00</b>	<b>0,00</b>	<b>0,00</b>	<b>0,00</b>	<b>0,00</b>	<b>0,00</b>
	<b>6 Straßen- und Wasserbau, Verkehr</b>					<b>366.800,00</b>	<b>316.100,00</b>	<b>359.104,80</b>	<b>423.300,00</b>	<b>242.500,00</b>	<b>417.359,35</b>

		MVAG			Ergebnisvoranschlag			Finanzierungsvoranschlag		
		EH	FH	QU	VA 2022	VA 2021	RA 2020	VA 2022	VA 2021	RA 2020
<b>690000</b>	<b>OÖ Verkehrsverbund</b>									
	<b>Mittelverwendung (Aufwendungen, Auszahlungen)</b>									
1/690000-751000	Lfd.TZ an GdeVerbände (Öff.Verkehr)	2231	3231	26	3.300,00	3.200,00	3.159,20	3.300,00	3.200,00	3.159,20
1/690000-751700	Lfd.TZ an GdeVerbände (Öff.Verkehr)	2231	3231	26	10.700,00	10.200,00	10.057,00	10.700,00	10.200,00	10.057,00
<b>Summe Mittelverw.</b>	<b>690</b>				<b>14.000,00</b>	<b>13.400,00</b>	<b>13.216,20</b>	<b>14.000,00</b>	<b>13.400,00</b>	<b>13.216,20</b>
	<b>69</b>				<b>14.000,00</b>	<b>13.400,00</b>	<b>13.216,20</b>	<b>14.000,00</b>	<b>13.400,00</b>	<b>13.216,20</b>
	<b>6</b>				<b>468.200,00</b>	<b>465.900,00</b>	<b>455.705,47</b>	<b>506.200,00</b>	<b>286.600,00</b>	<b>487.256,06</b>
<b>Saldo</b>	<b>690</b>				<b>-14.000,00</b>	<b>-13.400,00</b>	<b>-13.216,20</b>	<b>-14.000,00</b>	<b>-13.400,00</b>	<b>-13.216,20</b>
	<b>69</b>				<b>-14.000,00</b>	<b>-13.400,00</b>	<b>-13.216,20</b>	<b>-14.000,00</b>	<b>-13.400,00</b>	<b>-13.216,20</b>
	<b>6</b>				<b>-101.400,00</b>	<b>-149.800,00</b>	<b>-96.600,67</b>	<b>-82.900,00</b>	<b>-44.100,00</b>	<b>-69.896,71</b>

	MVAG VC QU			Ergebnisvoranschlag			Finanzierungsvoranschlag				
	EH	FH		VA 2022	VA 2021	RA 2020	VA 2022	VA 2021	RA 2020		
<b>7 Wirtschaftsförderung</b>											
<b>74</b>	<b>Sonstige Förderung der Land- und Forstwirtschaft</b>										
<b>749</b>	<b>Sonstige Einrichtungen und Maßnahmen</b>										
<b>749000</b>	<b>Sonstige Einrichtungen und Maßnahmen</b>										
<b>Mittelaufbringung (Erträge, Einzahlungen)</b>											
<b>Summe Mittelaufbr.</b>	<b>749</b>	<b>Sonstige Einrichtungen und Maßnahmen</b>			<b>0,00</b>	<b>0,00</b>	<b>0,00</b>	<b>0,00</b>	<b>0,00</b>	<b>0,00</b>	
	<b>74</b>	<b>Sonstige Förderung der Land- und Forstwirtschaft</b>			<b>0,00</b>	<b>0,00</b>	<b>0,00</b>	<b>0,00</b>	<b>0,00</b>	<b>0,00</b>	
<b>749000</b>	<b>Sonstige Einrichtungen und Maßnahmen</b>										
<b>Mittelverwendung (Aufwendungen, Auszahlungen)</b>											
1/749000-729000		Sonstige Ausgaben (Förderung LW u. FW)	2225	3225	24	800,00	800,00	750,00	800,00	800,00	750,00
<b>Summe Mittelverw.</b>	<b>749</b>	<b>Sonstige Einrichtungen und Maßnahmen</b>			<b>800,00</b>	<b>800,00</b>	<b>750,00</b>	<b>800,00</b>	<b>800,00</b>	<b>750,00</b>	
	<b>74</b>	<b>Sonstige Förderung der Land- und Forstwirtschaft</b>			<b>800,00</b>	<b>800,00</b>	<b>750,00</b>	<b>800,00</b>	<b>800,00</b>	<b>750,00</b>	
<b>Saldo</b>	<b>749</b>	<b>Sonstige Einrichtungen und Maßnahmen</b>			<b>-800,00</b>	<b>-800,00</b>	<b>-750,00</b>	<b>-800,00</b>	<b>-800,00</b>	<b>-750,00</b>	
	<b>74</b>	<b>Sonstige Förderung der Land- und Forstwirtschaft</b>			<b>-800,00</b>	<b>-800,00</b>	<b>-750,00</b>	<b>-800,00</b>	<b>-800,00</b>	<b>-750,00</b>	
<b>77</b>	<b>Förderung des Fremdenverkehrs</b>										
<b>771</b>	<b>Maßnahmen zur Förderung des Fremdenverkehrs</b>										
<b>771000</b>	<b>Maßnahmen zur Förd. d. Fremdenverkehrs</b>										
<b>Mittelaufbringung (Erträge, Einzahlungen)</b>											
2/771000+804000		Veräuß.v.geringw.Wirtschaftsg.d. Anlagev.	2116	3315	31	0,00	0,00	6,00	0,00	0,00	6,00
<b>Summe Mittelaufbr.</b>	<b>771</b>	<b>Maßnahmen zur Förderung des Fremdenverkehrs</b>			<b>0,00</b>	<b>0,00</b>	<b>6,00</b>	<b>0,00</b>	<b>0,00</b>	<b>6,00</b>	
	<b>77</b>	<b>Förderung des Fremdenverkehrs</b>			<b>0,00</b>	<b>0,00</b>	<b>6,00</b>	<b>0,00</b>	<b>0,00</b>	<b>6,00</b>	
<b>771000</b>	<b>Maßnahmen zur Förd. d. Fremdenverkehrs</b>										
<b>Mittelverwendung (Aufwendungen, Auszahlungen)</b>											
1/771000-720099		Interne Vergütung (Bauhof)	2225	3225	24	500,00	500,00	526,58	500,00	500,00	526,58
1/771000-720199		Interne Vergütung (Volksschule)	2225	3225	24	0,00	0,00	379,50	0,00	0,00	379,50
1/771000-726000		Mitgliedsbeitr. an Institut. (im Inland)	2225	3225	24	300,00	300,00	250,00	300,00	300,00	250,00
1/771000-729000		Sonstige Ausgaben	2225	3225	24	1.000,00	700,00	0,00	1.000,00	700,00	0,00
1/771000-754000		Lfd.TZ a.räger d.öff.Rechts (Ortsaussch)	2231	3231	26	2.500,00	2.500,00	0,00	2.500,00	2.500,00	0,00
<b>Summe Mittelverw.</b>	<b>771</b>	<b>Maßnahmen zur Förderung des Fremdenverkehrs</b>			<b>4.300,00</b>	<b>4.000,00</b>	<b>1.156,08</b>	<b>4.300,00</b>	<b>4.000,00</b>	<b>1.156,08</b>	
	<b>77</b>	<b>Förderung des Fremdenverkehrs</b>			<b>4.300,00</b>	<b>4.000,00</b>	<b>1.156,08</b>	<b>4.300,00</b>	<b>4.000,00</b>	<b>1.156,08</b>	
<b>Saldo</b>	<b>771</b>	<b>Maßnahmen zur Förderung des Fremdenverkehrs</b>			<b>-4.300,00</b>	<b>-4.000,00</b>	<b>-1.150,08</b>	<b>-4.300,00</b>	<b>-4.000,00</b>	<b>-1.150,08</b>	
	<b>77</b>	<b>Förderung des Fremdenverkehrs</b>			<b>-4.300,00</b>	<b>-4.000,00</b>	<b>-1.150,08</b>	<b>-4.300,00</b>	<b>-4.000,00</b>	<b>-1.150,08</b>	



			MVAG VC QU			Ergebnisvoranschlag			Finanzierungsvoranschlag		
			EH	FH		VA 2022	VA 2021	RA 2020	VA 2022	VA 2021	RA 2020
<b>78</b>	<b>Förderung von Handel, Gewerbe und Industrie</b>										
<b>782</b>	<b>Wirtschaftspolitische Maßnahmen</b>										
<b>782000</b>	<b>Wirtschaftspolitische Maßnahmen</b>										
<b>Mittelaufbringung (Erträge, Einzahlungen)</b>											
<b>Summe Mittelaufbr.</b>	<b>782000</b>	<b>Wirtschaftspolitische Maßnahmen</b>				<b>0,00</b>	<b>0,00</b>	<b>0,00</b>	<b>0,00</b>	<b>0,00</b>	<b>0,00</b>
	<b>782</b>	<b>Wirtschaftspolitische Maßnahmen</b>				<b>0,00</b>	<b>0,00</b>	<b>0,00</b>	<b>0,00</b>	<b>0,00</b>	<b>0,00</b>
<b>782000</b>	<b>Wirtschaftspolitische Maßnahmen</b>										
<b>Mittelverwendung (Aufwendungen, Auszahlungen)</b>											
1/782000-726000	Mitgliedsbeitr. an Institut. (im Inland)	2225 3225	24			3.600,00	3.500,00	3.494,00	3.600,00	3.500,00	3.494,00
1/782000-752000	Lfd. TZ an Gemeinden, GV u. Gemeindefonds	2231 3231	26			1.500,00	1.500,00	1.510,00	1.500,00	1.500,00	1.510,00
1/782000-752100	Lfd. TZ an Gemeinden, GV u. Gemeindefonds	2231 3231	26			800,00	800,00	830,50	800,00	800,00	830,50
<b>Summe Mittelverw.</b>	<b>782000</b>	<b>Wirtschaftspolitische Maßnahmen</b>				<b>5.900,00</b>	<b>5.800,00</b>	<b>5.834,50</b>	<b>5.900,00</b>	<b>5.800,00</b>	<b>5.834,50</b>
<b>Saldo</b>	<b>782000</b>	<b>Wirtschaftspolitische Maßnahmen</b>				<b>-5.900,00</b>	<b>-5.800,00</b>	<b>-5.834,50</b>	<b>-5.900,00</b>	<b>-5.800,00</b>	<b>-5.834,50</b>
	<b>782</b>	<b>Wirtschaftspolitische Maßnahmen</b>				<b>5.900,00</b>	<b>5.800,00</b>	<b>5.834,50</b>	<b>5.900,00</b>	<b>5.800,00</b>	<b>5.834,50</b>
<b>Saldo</b>	<b>782</b>	<b>Wirtschaftspolitische Maßnahmen</b>				<b>-5.900,00</b>	<b>-5.800,00</b>	<b>-5.834,50</b>	<b>-5.900,00</b>	<b>-5.800,00</b>	<b>-5.834,50</b>
<b>789</b>	<b>Sonstige Einrichtungen und Maßnahmen</b>										
<b>789000</b>	<b>Sonstige Einrichtungen und Maßnahmen</b>										
<b>Mittelaufbringung (Erträge, Einzahlungen)</b>											
<b>Summe Mittelaufbr.</b>	<b>789</b>	<b>Sonstige Einrichtungen und Maßnahmen</b>				<b>0,00</b>	<b>0,00</b>	<b>0,00</b>	<b>0,00</b>	<b>0,00</b>	<b>0,00</b>
	<b>78</b>	<b>Förderung von Handel, Gewerbe und Industrie</b>				<b>0,00</b>	<b>0,00</b>	<b>0,00</b>	<b>0,00</b>	<b>0,00</b>	<b>0,00</b>
	<b>7</b>	<b>Wirtschaftsförderung</b>				<b>0,00</b>	<b>0,00</b>	<b>6,00</b>	<b>0,00</b>	<b>0,00</b>	<b>6,00</b>
<b>789000</b>	<b>Sonstige Einrichtungen und Maßnahmen</b>										
<b>Mittelverwendung (Aufwendungen, Auszahlungen)</b>											
1/789000-757000	Lfd. TZ an priv. Org. ohne Erwerbszw.	2234 3234	27			500,00	500,00	500,00	500,00	500,00	500,00
1/789000-775000	KTZ an Unternehmungen (ohne Kreditinst.)	2233 3433	44			0,00	2.500,00	0,00	0,00	2.500,00	0,00
<b>Summe Mittelverw.</b>	<b>789</b>	<b>Sonstige Einrichtungen und Maßnahmen</b>				<b>500,00</b>	<b>3.000,00</b>	<b>500,00</b>	<b>500,00</b>	<b>3.000,00</b>	<b>500,00</b>
	<b>78</b>	<b>Förderung von Handel, Gewerbe und Industrie</b>				<b>6.400,00</b>	<b>8.800,00</b>	<b>6.334,50</b>	<b>6.400,00</b>	<b>8.800,00</b>	<b>6.334,50</b>
	<b>7</b>	<b>Wirtschaftsförderung</b>				<b>11.500,00</b>	<b>13.600,00</b>	<b>8.240,58</b>	<b>11.500,00</b>	<b>13.600,00</b>	<b>8.240,58</b>
<b>Saldo</b>	<b>789</b>	<b>Sonstige Einrichtungen und Maßnahmen</b>				<b>-500,00</b>	<b>-3.000,00</b>	<b>-500,00</b>	<b>-500,00</b>	<b>-3.000,00</b>	<b>-500,00</b>
	<b>78</b>	<b>Förderung von Handel, Gewerbe und Industrie</b>				<b>-6.400,00</b>	<b>-8.800,00</b>	<b>-6.334,50</b>	<b>-6.400,00</b>	<b>-8.800,00</b>	<b>-6.334,50</b>
	<b>7</b>	<b>Wirtschaftsförderung</b>				<b>-11.500,00</b>	<b>-13.600,00</b>	<b>-8.234,58</b>	<b>-11.500,00</b>	<b>-13.600,00</b>	<b>-8.234,58</b>

	MVAG	VC	QU	Ergebnisvoranschlag			Finanzierungsvoranschlag			
				EH	FH	VA 2022	VA 2021	RA 2020	VA 2022	VA 2021
<b>8 Dienstleistungen</b>										
<b>81</b>	<b>Öffentliche Einrichtungen (soweit nicht dem Abschnitt 85 zuzuordnen)</b>									
<b>813</b>	<b>Müllbeseitigung</b>									
<b>813000</b>	<b>Abfallabfuhr</b>									
<b>Mittelaufbringung (Erträge, Einzahlungen)</b>										
2/813000+808001	Handelswaren (Verkauf zus. Bio-Säcke)	2116	3116	16	100,00	100,00	81,01	100,00	100,00	81,01
2/813000+808002	Handelswaren (Mülltonnen, Biosackst.)	2116	3116	16	400,00	400,00	307,46	400,00	400,00	307,46
2/813000+816000	Kosteners.f.sonst.LStg. (Standplatzrein)	2114	3114	13	500,00	500,00	459,20	500,00	500,00	459,20
2/813000+852000	Geb.f.Ben.v.Gemeindeeinr. (Müllabfuhr)	2113	3113	12	82.100,00	80.800,00	77.885,25	82.100,00	80.800,00	78.485,72
2/813000+852005	Geb.f.Ben.v.GdeEinr. (Zus. Papiert. )	2113	3113	12	400,00	400,00	456,00	400,00	400,00	456,00
2/813000+852010	Verkauf Extra-Müllsäcke	2113	3113	12	1.600,00	1.600,00	1.518,34	1.600,00	1.600,00	1.504,70
2/813000+852011	Verkauf Wertmarken	2113	3113	12	400,00	400,00	317,01	400,00	400,00	412,01
2/813000+862000	Lfd. Transferz. v. GemV (Zusch. Verw.)	2121	3121	15	4.100,00	4.000,00	3.894,26	4.100,00	4.000,00	3.894,26
<b>Summe Mittelaufbr.</b>	<b>813 Müllbeseitigung</b>				<b>89.600,00</b>	<b>88.200,00</b>	<b>84.918,53</b>	<b>89.600,00</b>	<b>88.200,00</b>	<b>85.600,36</b>
<b>813000</b>	<b>Abfallabfuhr</b>									
<b>Mittelverwendung (Aufwendungen, Auszahlungen)</b>										
1/813000-413001	Handelswaren (Ankauf zus. Bio-Säcke)	2221	3221	23	100,00	100,00	81,01	100,00	100,00	81,01
1/813000-413002	Handelswaren (Mülltonnen, Biosackst.)	2221	3221	23	400,00	500,00	321,32	400,00	500,00	321,32
1/813000-720099	Interne Vergütung (Bauhof)	2225	3225	24	0,00	0,00	890,93	0,00	0,00	890,93
1/813000-720199	Interne Vergütung (Volksschule)	2225	3225	24	0,00	0,00	231,00	0,00	0,00	231,00
1/813000-720299	Interne Vergütung (Verwaltung)	2225	3225	24	4.100,00	4.000,00	3.894,26	4.100,00	4.000,00	3.894,26
1/813000-728000	Entgelte f. sonst. LStg. (Gebühr an BAV)	2225	3225	24	82.100,00	80.800,00	77.885,25	82.100,00	80.800,00	77.885,25
1/813000-728002	Entg.f.sonst.LStg. (Zus. Papiertonne)	2225	3225	24	400,00	400,00	456,00	400,00	400,00	456,00
1/813000-728010	Extra-Müllsäcke (Weitergabe an BAV)	2225	3225	24	1.600,00	1.600,00	1.518,34	1.600,00	1.600,00	1.518,34
1/813000-728011	Wertmarken (Ankauf BAV)	2225	3225	24	400,00	400,00	431,76	400,00	400,00	431,76
<b>Summe Mittelverw.</b>	<b>813 Müllbeseitigung</b>				<b>89.100,00</b>	<b>87.800,00</b>	<b>85.709,87</b>	<b>89.100,00</b>	<b>87.800,00</b>	<b>85.709,87</b>

			MVAG VC QU			Ergebnisvoranschlag			Finanzierungsvoranschlag		
			EH	FH		VA 2022	VA 2021	RA 2020	VA 2022	VA 2021	RA 2020
<b>813001</b>	<b>Abfallabfuhr</b>										
<b>Mittelaufbringung (Erträge, Einzahlungen)</b>											
<b>Summe Mittelaufbr.</b>	<b>813001</b>	<b>Abfallabfuhr</b>				<b>0,00</b>	<b>0,00</b>	<b>0,00</b>	<b>0,00</b>	<b>0,00</b>	<b>0,00</b>
	<b>813</b>	<b>Müllbeseitigung</b>				<b>0,00</b>	<b>0,00</b>	<b>0,00</b>	<b>0,00</b>	<b>0,00</b>	<b>0,00</b>
<b>813001</b>	<b>Abfallabfuhr</b>										
<b>Mittelverwendung (Aufwendungen, Auszahlungen)</b>											
1/813001-700800	Betriebskosten (BAV für ASZ)		2223	3223	24	200,00	200,00	216,87	200,00	200,00	216,87
<b>Summe Mittelverw.</b>	<b>813001</b>	<b>Abfallabfuhr</b>				<b>200,00</b>	<b>200,00</b>	<b>216,87</b>	<b>200,00</b>	<b>200,00</b>	<b>216,87</b>
<b>Saldo</b>	<b>813001</b>	<b>Abfallabfuhr</b>				<b>300,00</b>	<b>200,00</b>	<b>-1.008,21</b>	<b>300,00</b>	<b>200,00</b>	<b>-326,38</b>
	<b>813</b>	<b>Müllbeseitigung</b>				<b>200,00</b>	<b>200,00</b>	<b>216,87</b>	<b>200,00</b>	<b>200,00</b>	<b>216,87</b>
<b>Saldo</b>	<b>813</b>	<b>Müllbeseitigung</b>				<b>300,00</b>	<b>200,00</b>	<b>-1.008,21</b>	<b>300,00</b>	<b>200,00</b>	<b>-326,38</b>
<b>814</b>	<b>Straßenreinigung</b>										
<b>814000</b>	<b>Winterdienst</b>										
<b>Mittelaufbringung (Erträge, Einzahlungen)</b>											
2/814000+816000	Kostensätze f.sonst.Lstg.- Winterdienst		2114	3114	13	300,00	500,00	213,37	300,00	500,00	213,37
<b>Summe Mittelaufbr.</b>	<b>814</b>	<b>Straßenreinigung</b>				<b>300,00</b>	<b>500,00</b>	<b>213,37</b>	<b>300,00</b>	<b>500,00</b>	<b>213,37</b>
<b>814000</b>	<b>Winterdienst</b>										
<b>Mittelverwendung (Aufwendungen, Auszahlungen)</b>											
1/814000-455000	Chemische und sonst.Mittel (Streusalz)		2221	3221	23	5.500,00	5.500,00	3.149,52	5.500,00	5.500,00	3.149,52
1/814000-459000	Sonstige Verbrauchsgüter (Streusplitt)		2221	3221	23	2.500,00	2.000,00	3.531,26	2.500,00	2.000,00	3.531,26
1/814000-720000	Kostenbeiträge (Ersätze) für Leistungen		2225	3225	24	3.900,00	3.900,00	3.900,60	3.900,00	3.900,00	3.900,60
1/814000-720099	Interne Vergütung (Bauhof)		2225	3225	24	20.000,00	20.000,00	16.081,26	20.000,00	20.000,00	16.081,26
1/814000-720199	Interne Vergütung (Volksschule)		2225	3225	24	3.000,00	3.000,00	1.518,00	3.000,00	3.000,00	1.518,00
1/814000-728100	Entg. f. sonst. Lstg. (Winterdienst)		2225	3225	24	35.000,00	37.000,00	29.543,66	35.000,00	37.000,00	29.543,66
<b>Summe Mittelverw.</b>	<b>814</b>	<b>Straßenreinigung</b>				<b>69.900,00</b>	<b>71.400,00</b>	<b>57.724,30</b>	<b>69.900,00</b>	<b>71.400,00</b>	<b>57.724,30</b>
<b>Saldo</b>	<b>814</b>	<b>Straßenreinigung</b>				<b>-69.600,00</b>	<b>-70.900,00</b>	<b>-57.510,93</b>	<b>-69.600,00</b>	<b>-70.900,00</b>	<b>-57.510,93</b>

	MVAG	VC	QU	Ergebnisvoranschlag			Finanzierungsvoranschlag			
				EH	FH	VA 2022	VA 2021	RA 2020	VA 2022	VA 2021
<b>815</b>										
	<b>Park- und Gartenanlagen, Kinderspielplätze</b>									
<b>815000</b>	<b>Park- und Gartenanlagen, Kinderspielpl.</b>									
	<b>Mittelaufbringung (Erträge, Einzahlungen)</b>									
2/815000+813000	Erträge aus der Auflösung von Investitionszuschüssen (Kapitaltransfers)		2127		400,00	400,00	396,40	0,00	0,00	0,00
<b>Summe Mittelaufbr.</b>	<b>815 Park- und Gartenanlagen, Kinderspielplätze</b>				<b>400,00</b>	<b>400,00</b>	<b>396,40</b>	<b>0,00</b>	<b>0,00</b>	<b>0,00</b>
<b>815000</b>	<b>Park- und Gartenanlagen, Kinderspielpl.</b>									
	<b>Mittelverwendung (Aufwendungen, Auszahlungen)</b>									
1/815000-680000	Planmäßige Abschreibung		2226		800,00	800,00	798,34	0,00	0,00	0,00
<b>Summe Mittelverw.</b>	<b>815 Park- und Gartenanlagen, Kinderspielplätze</b>				<b>800,00</b>	<b>800,00</b>	<b>798,34</b>	<b>0,00</b>	<b>0,00</b>	<b>0,00</b>
<b>Saldo</b>	<b>815 Park- und Gartenanlagen, Kinderspielplätze</b>				<b>-400,00</b>	<b>-400,00</b>	<b>-401,94</b>	<b>0,00</b>	<b>0,00</b>	<b>0,00</b>
<b>816</b>	<b>Öffentliche Beleuchtung und öffentliche Uhren</b>									
<b>816000</b>	<b>Öffentliche Beleuchtung und Uhren</b>									
	<b>Mittelaufbringung (Erträge, Einzahlungen)</b>									
2/816000+813000	Erträge aus der Auflösung von Investitionszuschüssen (Kapitaltransfers)		2127		2.200,00	2.200,00	2.189,48	0,00	0,00	0,00
<b>Summe Mittelaufbr.</b>	<b>816 Öffentliche Beleuchtung und öffentliche Uhren</b>				<b>2.200,00</b>	<b>2.200,00</b>	<b>2.189,48</b>	<b>0,00</b>	<b>0,00</b>	<b>0,00</b>
<b>816000</b>	<b>Öffentliche Beleuchtung und Uhren</b>									
	<b>Mittelverwendung (Aufwendungen, Auszahlungen)</b>									
1/816000-600000	Strom		2222 3222 24		3.600,00	3.600,00	3.395,09	3.600,00	3.600,00	3.395,09
1/816000-619000	Instandhaltung von Sonderanlagen		2224 3224 24		3.000,00	3.000,00	3.091,82	3.000,00	3.000,00	3.091,82
1/816000-680000	Planmäßige Abschreibung		2226		3.700,00	3.900,00	4.049,71	0,00	0,00	0,00
1/816000-720099	Interne Vergütung (Bauhof)		2225 3225 24	*	5.000,00	5.000,00	5.107,73	5.000,00	5.000,00	5.107,73
<b>Summe Mittelverw.</b>	<b>816 Öffentliche Beleuchtung und öffentliche Uhren</b>				<b>15.300,00</b>	<b>15.500,00</b>	<b>15.644,35</b>	<b>11.600,00</b>	<b>11.600,00</b>	<b>11.594,64</b>
<b>Saldo</b>	<b>816 Öffentliche Beleuchtung und öffentliche Uhren</b>				<b>-13.100,00</b>	<b>-13.300,00</b>	<b>-13.454,87</b>	<b>-11.600,00</b>	<b>-11.600,00</b>	<b>-11.594,64</b>
<b>817</b>	<b>Friedhöfe (einschließlich Einsegnungshallen und Krematorien)</b>									
<b>817000</b>	<b>Friedhöfe und Einsegnungshallen</b>									
	<b>Mittelaufbringung (Erträge, Einzahlungen)</b>									
2/817000+813000	Erträge aus der Auflösung von Investitionszuschüssen (Kapitaltransfers)		2127		3.700,00	3.700,00	3.724,09	0,00	0,00	0,00
<b>Summe Mittelaufbr.</b>	<b>817 Friedhöfe (einschließlich Einsegnungshallen und Kren</b>				<b>3.700,00</b>	<b>3.700,00</b>	<b>3.724,09</b>	<b>0,00</b>	<b>0,00</b>	<b>0,00</b>
	<b>81 Öffentliche Einrichtungen (soweit nicht dem Abschnitt</b>				<b>96.200,00</b>	<b>95.000,00</b>	<b>91.441,87</b>	<b>89.900,00</b>	<b>88.700,00</b>	<b>85.813,73</b>

	MVAG VC QU			Ergebnisvoranschlag			Finanzierungsvoranschlag		
	EH	FH		VA 2022	VA 2021	RA 2020	VA 2022	VA 2021	RA 2020
<b>817000</b>	<b>Friedhöfe und Einsegnungshallen</b>								
<b>Mittelverwendung (Aufwendungen, Auszahlungen)</b>									
1/817000-680000		Planmäßige Abschreibung	2226	4.800,00	4.800,00	4.791,52	0,00	0,00	0,00
<b>Summe Mittelverw.</b>	<b>817</b>	<b>Friedhöfe (einschließlich Einsegnungshallen und Kren</b>		<b>4.800,00</b>	<b>4.800,00</b>	<b>4.791,52</b>	<b>0,00</b>	<b>0,00</b>	<b>0,00</b>
	<b>81</b>	<b>Öffentliche Einrichtungen (soweit nicht dem Abschnitt</b>		<b>180.100,00</b>	<b>180.500,00</b>	<b>164.885,25</b>	<b>170.800,00</b>	<b>171.000,00</b>	<b>155.245,68</b>
<b>Saldo</b>	<b>817</b>	<b>Friedhöfe (einschließlich Einsegnungshallen und Kren</b>		<b>-1.100,00</b>	<b>-1.100,00</b>	<b>-1.067,43</b>	<b>0,00</b>	<b>0,00</b>	<b>0,00</b>
	<b>81</b>	<b>Öffentliche Einrichtungen (soweit nicht dem Abschnitt</b>		<b>-83.900,00</b>	<b>-85.500,00</b>	<b>-73.443,38</b>	<b>-80.900,00</b>	<b>-82.300,00</b>	<b>-69.431,95</b>
<b>82</b>	<b>Betriebsähnliche Einrichtungen und Betriebe</b>								
<b>827</b>	<b>Öffentliche Waagen</b>								
<b>827000</b>	<b>Öffentliche Waagen</b>								
<b>Mittelaufbringung (Erträge, Einzahlungen)</b>									
<b>Summe Mittelaufbr.</b>	<b>827</b>	<b>Öffentliche Waagen</b>		<b>0,00</b>	<b>0,00</b>	<b>0,00</b>	<b>0,00</b>	<b>0,00</b>	<b>0,00</b>
<b>827000</b>	<b>Öffentliche Waagen</b>								
<b>Mittelverwendung (Aufwendungen, Auszahlungen)</b>									
1/827000-710000		Öff.Abg.ohne Geb.gem.FAG (Ausgaben)	2225 3225 24	0,00	0,00	7,65	0,00	0,00	7,65
<b>Summe Mittelverw.</b>	<b>827</b>	<b>Öffentliche Waagen</b>		<b>0,00</b>	<b>0,00</b>	<b>7,65</b>	<b>0,00</b>	<b>0,00</b>	<b>7,65</b>
<b>Saldo</b>	<b>827</b>	<b>Öffentliche Waagen</b>		<b>0,00</b>	<b>0,00</b>	<b>-7,65</b>	<b>0,00</b>	<b>0,00</b>	<b>-7,65</b>
<b>828</b>	<b>Sonstige Märkte</b>								
<b>828000</b>	<b>Sonstige Märkte</b>								
<b>Mittelaufbringung (Erträge, Einzahlungen)</b>									
2/828000+852000		Marktstandsgebühren	2113 3113 12	100,00	100,00	55,00	100,00	100,00	55,00
<b>Summe Mittelaufbr.</b>	<b>828</b>	<b>Sonstige Märkte</b>		<b>100,00</b>	<b>100,00</b>	<b>55,00</b>	<b>100,00</b>	<b>100,00</b>	<b>55,00</b>
	<b>82</b>	<b>Betriebsähnliche Einrichtungen und Betriebe</b>		<b>100,00</b>	<b>100,00</b>	<b>55,00</b>	<b>100,00</b>	<b>100,00</b>	<b>55,00</b>
<b>828000</b>	<b>Sonstige Märkte</b>								
<b>Mittelverwendung (Aufwendungen, Auszahlungen)</b>									
<b>Summe Mittelverw.</b>	<b>828</b>	<b>Sonstige Märkte</b>		<b>0,00</b>	<b>0,00</b>	<b>0,00</b>	<b>0,00</b>	<b>0,00</b>	<b>0,00</b>
	<b>82</b>	<b>Betriebsähnliche Einrichtungen und Betriebe</b>		<b>0,00</b>	<b>0,00</b>	<b>7,65</b>	<b>0,00</b>	<b>0,00</b>	<b>7,65</b>
<b>Saldo</b>	<b>828</b>	<b>Sonstige Märkte</b>		<b>100,00</b>	<b>100,00</b>	<b>55,00</b>	<b>100,00</b>	<b>100,00</b>	<b>55,00</b>
	<b>82</b>	<b>Betriebsähnliche Einrichtungen und Betriebe</b>		<b>100,00</b>	<b>100,00</b>	<b>47,35</b>	<b>100,00</b>	<b>100,00</b>	<b>47,35</b>

		MVAG VC QU			Ergebnisvoranschlag			Finanzierungsvoranschlag		
		EH	FH		VA 2022	VA 2021	RA 2020	VA 2022	VA 2021	RA 2020
<b>84</b>	<b>Liegenschaften, Wohn- und Geschäftsgebäude</b>									
<b>840</b>	<b>Grundbesitz</b>									
<b>840000</b>	<b>Grundbesitz</b>									
	<b>Mittelaufbringung (Erträge, Einzahlungen)</b>									
6/840000+801000	Veräußerungen von Grundstücken und Grundstückseinrichtungen	2116	3312	1 30	58.200,00	77.000,00	110.451,00	58.200,00	77.000,00	110.451,00
<b>Summe Mittelaufbr.</b>	<b>840000 Grundbesitz</b>				<b>58.200,00</b>	<b>77.000,00</b>	<b>110.451,00</b>	<b>58.200,00</b>	<b>77.000,00</b>	<b>110.451,00</b>
<b>840000</b>	<b>Grundbesitz</b>									
	<b>Mittelverwendung (Aufwendungen, Auszahlungen)</b>									
5/840000-001000	Unbebaute Grundstuecke (Erwerb)		3412	1 40	0,00	0,00	0,00	0,00	45.000,00	49.591,80
1/840000-650000	Zinsen f.Finanzschulden - Inland	2241	3241	25	0,00	1.000,00	0,00	0,00	1.000,00	0,00
1/840000-683000	Verluste aus dem Abgang von Sachanlagen und immateriellen Vermögenswerten	2226			0,00	0,00	60.686,32	0,00	0,00	0,00
1/840000-710000	Öff.Abg.ohne Geb.gem.FAG (Ausgaben)	2225	3225	24	200,00	200,00	45,57	200,00	200,00	45,57
1/840000-729000	Sonstige Ausgaben	2225	3225	24	600,00	600,00	1.602,30	600,00	600,00	1.602,30
5/840000-795002	Zuweisung an allg.Haushaltsrücklagen (Baugrund)	2401		1	58.200,00	0,00	0,00	0,00	0,00	0,00
<b>Summe Mittelverw.</b>	<b>840000 Grundbesitz</b>				<b>59.000,00</b>	<b>1.800,00</b>	<b>62.334,19</b>	<b>800,00</b>	<b>46.800,00</b>	<b>51.239,67</b>
<b>Saldo</b>	<b>840000 Grundbesitz</b>				<b>-800,00</b>	<b>75.200,00</b>	<b>48.116,81</b>	<b>57.400,00</b>	<b>30.200,00</b>	<b>59.211,33</b>
<b>840004</b>	<b>Grundankauf (Rohrbacherstraße 3)</b>									
	<b>Mittelaufbringung (Erträge, Einzahlungen)</b>									
<b>Summe Mittelaufbr.</b>	<b>840004 Grundankauf (Rohrbacherstraße 3)</b>				<b>0,00</b>	<b>0,00</b>	<b>0,00</b>	<b>0,00</b>	<b>0,00</b>	<b>0,00</b>
	<b>840 Grundbesitz</b>				<b>58.200,00</b>	<b>77.000,00</b>	<b>110.451,00</b>	<b>58.200,00</b>	<b>77.000,00</b>	<b>110.451,00</b>
<b>840004</b>	<b>Grundankauf (Rohrbacherstraße 3)</b>									
	<b>Mittelverwendung (Aufwendungen, Auszahlungen)</b>									
5/840004-000000	Bebaute Grundstücke (Rohrbacherstraße 3)		3412	1 40	0,00	0,00	0,00	0,00	100.000,00	0,00
1/840004-680000	Planmäßige Abschreibung	2226			4.800,00	0,00	0,00	0,00	0,00	0,00
<b>Summe Mittelverw.</b>	<b>840004 Grundankauf (Rohrbacherstraße 3)</b>				<b>4.800,00</b>	<b>0,00</b>	<b>0,00</b>	<b>0,00</b>	<b>100.000,00</b>	<b>0,00</b>
<b>Saldo</b>	<b>840004 Grundankauf (Rohrbacherstraße 3)</b>				<b>-4.800,00</b>	<b>0,00</b>	<b>0,00</b>	<b>0,00</b>	<b>-100.000,00</b>	<b>0,00</b>
<b>Saldo</b>	<b>840 Grundbesitz</b>				<b>63.800,00</b>	<b>1.800,00</b>	<b>62.334,19</b>	<b>800,00</b>	<b>146.800,00</b>	<b>51.239,67</b>
<b>Saldo</b>	<b>840 Grundbesitz</b>				<b>-5.600,00</b>	<b>75.200,00</b>	<b>48.116,81</b>	<b>57.400,00</b>	<b>-69.800,00</b>	<b>59.211,33</b>

			MVAG VC QU			Ergebnisvoranschlag			Finanzierungsvoranschlag		
			EH	FH		VA 2022	VA 2021	RA 2020	VA 2022	VA 2021	RA 2020
<b>846</b>	<b>Wohn- und Geschäftsgebäude (soweit nicht bei 853)</b>										
<b>846000</b>	<b>Wohn- und Geschäftsgebäude</b>										
<b>Mittelaufbringung (Erträge, Einzahlungen)</b>											
<b>Summe Mittelaufbr.</b>	<b>846000</b>	<b>Wohn- und Geschäftsgebäude</b>				<b>0,00</b>	<b>0,00</b>	<b>0,00</b>	<b>0,00</b>	<b>0,00</b>	<b>0,00</b>
	<b>846</b>	<b>Wohn- und Geschäftsgebäude (soweit nicht bei 853)</b>				<b>0,00</b>	<b>0,00</b>	<b>0,00</b>	<b>0,00</b>	<b>0,00</b>	<b>0,00</b>
	<b>84</b>	<b>Liegenschaften, Wohn- und Geschäftsgebäude</b>				<b>58.200,00</b>	<b>77.000,00</b>	<b>110.451,00</b>	<b>58.200,00</b>	<b>77.000,00</b>	<b>110.451,00</b>
<b>846000</b>	<b>Wohn- und Geschäftsgebäude</b>										
<b>Mittelverwendung (Aufwendungen, Auszahlungen)</b>											
1/846000-670000	Versicherungen		2222	3222	24	500,00	500,00	0,00	500,00	500,00	0,00
1/846000-710000	Öff.Abg.ohne Geb.gem.FAG (Ausgaben)		2225	3225	24	100,00	0,00	0,00	100,00	0,00	0,00
<b>Summe Mittelverw.</b>	<b>846000</b>	<b>Wohn- und Geschäftsgebäude</b>				<b>600,00</b>	<b>500,00</b>	<b>0,00</b>	<b>600,00</b>	<b>500,00</b>	<b>0,00</b>
<b>Saldo</b>	<b>846000</b>	<b>Wohn- und Geschäftsgebäude</b>				<b>-600,00</b>	<b>-500,00</b>	<b>0,00</b>	<b>-600,00</b>	<b>-500,00</b>	<b>0,00</b>
	<b>846</b>	<b>Wohn- und Geschäftsgebäude (soweit nicht bei 853)</b>				<b>600,00</b>	<b>500,00</b>	<b>0,00</b>	<b>600,00</b>	<b>500,00</b>	<b>0,00</b>
	<b>84</b>	<b>Liegenschaften, Wohn- und Geschäftsgebäude</b>				<b>64.400,00</b>	<b>2.300,00</b>	<b>62.334,19</b>	<b>1.400,00</b>	<b>147.300,00</b>	<b>51.239,67</b>
<b>Saldo</b>	<b>846</b>	<b>Wohn- und Geschäftsgebäude (soweit nicht bei 853)</b>				<b>-600,00</b>	<b>-500,00</b>	<b>0,00</b>	<b>-600,00</b>	<b>-500,00</b>	<b>0,00</b>
	<b>84</b>	<b>Liegenschaften, Wohn- und Geschäftsgebäude</b>				<b>-6.200,00</b>	<b>74.700,00</b>	<b>48.116,81</b>	<b>56.800,00</b>	<b>-70.300,00</b>	<b>59.211,33</b>
<b>85</b>	<b>Betriebe mit marktbestimmter Tätigkeit</b>										
<b>850</b>	<b>Betriebe der Wasserversorgung</b>										
<b>850000</b>	<b>Wasserversorgung</b>										
<b>Mittelaufbringung (Erträge, Einzahlungen)</b>											
2/850000+300200	Tilgungszusch.BA 01 (KPC)		3331	33		0,00	0,00	0,00	1.700,00	1.800,00	1.877,25
2/850000+307100	KTZ v.priv.Haush.u.priv.Org. ohne Erwerbszweck u.a.		3334	2	34	0,00	0,00	0,00	5.000,00	15.000,00	17.150,60
2/850000+810000	Leistungserlöse		2114	3114	13	1.000,00	1.000,00	1.750,00	1.000,00	1.000,00	1.750,00
2/850000+813000	Erträge aus der Auflösung von Investitionszuschüssen (Kapitaltransfers)		2127			20.000,00	19.400,00	19.690,32	0,00	0,00	0,00
2/850000+829000	Sonstige Einnahmen		2116	3116	18	200,00	2.900,00	5.527,50	200,00	2.900,00	5.527,50
2/850000+850000	Interessentenbeiträge (Anschlußgebühren)		2111	3111	10	10.000,00	0,00	3.830,40	10.000,00	0,00	3.830,40
2/850000+852000	Geb.f.d.Ben.v.Gemeindeeinr. (Wasserbenützungsgebühr)		2113	3113	12	74.000,00	71.400,00	70.393,43	74.000,00	71.400,00	70.556,10
2/850000+852100	Geb.f.d.Ben.v.Gemeindeeinr. (Zählermiete)		2113	3113	12	2.800,00	2.800,00	2.820,00	2.800,00	2.800,00	2.830,00
2/850000+860200	Zinsenzuschüsse (Ersatz des Bundes für BA 01 Leitenweg)		2121	3121	15	4.200,00	4.100,00	4.091,23	4.200,00	4.100,00	4.091,23
<b>Summe Mittelaufbr.</b>	<b>850000</b>	<b>Wasserversorgung</b>				<b>112.200,00</b>	<b>101.600,00</b>	<b>108.102,88</b>	<b>98.900,00</b>	<b>99.000,00</b>	<b>107.613,08</b>

	MVAG	VC	QU	Ergebnisvoranschlag			Finanzierungsvoranschlag					
				EH	FH	VA 2022	VA 2021	RA 2020	VA 2022	VA 2021	RA 2020	
<b>850000</b>	<b>Wasserversorgung</b>											
<b>Mittelverwendung (Aufwendungen, Auszahlungen)</b>												
1/850000-004000				3412	2	40	0,00	0,00	0,00	5.000,00	15.000,00	14.910,25
1/850000-020000				3414	2	41	0,00	0,00	0,00	0,00	0,00	1.411,00
1/850000-042000				3415	2	41	0,00	0,00	0,00	0,00	0,00	829,35
1/850000-346004				3614		65	0,00	0,00	0,00	2.200,00	2.200,00	2.150,00
1/850000-346005				3614		65	0,00	0,00	0,00	8.300,00	8.400,00	8.331,04
1/850000-400000				2221	3221	23	1.500,00	1.500,00	1.595,92	1.500,00	1.500,00	1.595,92
1/850000-454000				2221	3221	23	100,00	100,00	0,00	100,00	100,00	0,00
1/850000-455000				2221	3221	23	500,00	500,00	491,42	500,00	500,00	491,42
1/850000-459000				2221	3221	23	5.600,00	5.500,00	5.376,00	5.600,00	5.500,00	5.376,00
1/850000-600000				2222	3222	24	5.000,00	5.000,00	5.285,26	5.000,00	5.000,00	5.285,26
1/850000-612000				2224	3224	24	3.500,00	3.200,00	4.749,72	3.500,00	3.200,00	4.749,72
1/850000-616000				2224	3224	24	2.000,00	3.100,00	867,99	2.000,00	3.100,00	867,99
1/850000-631000				2222	3222	24	100,00	200,00	237,14	100,00	200,00	237,14
1/850000-650004				2241	3241	25	100,00	100,00	144,24	100,00	100,00	144,24
1/850000-650005				2241	3241	25	300,00	300,00	388,99	300,00	300,00	388,99
1/850000-680000				2226			36.800,00	36.800,00	36.666,32	0,00	0,00	0,00
1/850000-691000				2225	3225	24	200,00	200,00	227,27	200,00	200,00	227,27
1/850000-710000				2225	3225	24	100,00	100,00	89,40	100,00	100,00	89,40
1/850000-720099				2225	3225	24	12.000,00	10.000,00	14.471,05	12.000,00	10.000,00	14.471,05
1/850000-720299				2225	3225	24	19.000,00	18.900,00	20.042,89	19.000,00	18.900,00	20.042,89
1/850000-720399				2225	3225	24	2.000,00	2.000,00	3.845,87	2.000,00	2.000,00	3.845,87
1/850000-720999				2225	3225	24	10.000,00	10.000,00	4.287,50	10.000,00	10.000,00	4.287,50
1/850000-728000				2225	3225	24	2.500,00	5.000,00	9.055,31	2.500,00	5.000,00	9.055,31
1/850000-728001				2225	3225	24	20.000,00	0,00	0,00	20.000,00	0,00	0,00
1/850000-729000				2225	3225	24	0,00	0,00	210,00	0,00	0,00	210,00
1/850000-729921				2225	3225	24	10.000,00	0,00	0,00	10.000,00	0,00	0,00
<b>Summe Mittelverw.</b>	<b>850000</b>	<b>Wasserversorgung</b>					<b>131.300,00</b>	<b>102.500,00</b>	<b>108.032,29</b>	<b>110.000,00</b>	<b>91.300,00</b>	<b>98.997,61</b>
<b>Saldo</b>	<b>850000</b>	<b>Wasserversorgung</b>					<b>-19.100,00</b>	<b>-900,00</b>	<b>70,59</b>	<b>-11.100,00</b>	<b>7.700,00</b>	<b>8.615,47</b>



	MVAG	VC	QU	Ergebnisvoranschlag			Finanzierungsvoranschlag				
				EH	FH	VA 2022	VA 2021	RA 2020	VA 2022	VA 2021	RA 2020
<b>850009</b>	<b>Fiktives Einzelvorhaben Wasser</b>										
<b>Mittelaufbringung (Erträge, Einzahlungen)</b>											
6/850009+829960	Sonstige Erträge (AB Wasser)	2116	3116	5	18	1.000,00	300,00	0,00	1.000,00	300,00	0,00
6/850009+894200	Entnahmen von zweckgebundenen Haushaltsrücklagen (IB Wasser)	2301		5		16.200,00	0,00	0,00	0,00	0,00	0,00
<b>Summe Mittelaufbr.</b>	<b>850009 Fiktives Einzelvorhaben Wasser</b>					<b>17.200,00</b>	<b>300,00</b>	<b>0,00</b>	<b>1.000,00</b>	<b>300,00</b>	<b>0,00</b>
<b>850009</b>	<b>Fiktives Einzelvorhaben Wasser</b>										
<b>Mittelverwendung (Aufwendungen, Auszahlungen)</b>											
5/850009-729920	Sonstige Aufwendungen (IB Wasser)	2225	3225	5	24	16.200,00	0,00	0,00	16.200,00	0,00	0,00
5/850009-794600	Zuweisung an zweckgebundene Haushaltsrücklagen (AB Wasser)	2401		5		1.000,00	300,00	0,00	0,00	0,00	0,00
<b>Summe Mittelverw.</b>	<b>850009 Fiktives Einzelvorhaben Wasser</b>					<b>17.200,00</b>	<b>300,00</b>	<b>0,00</b>	<b>16.200,00</b>	<b>0,00</b>	<b>0,00</b>
<b>Saldo</b>	<b>850009 Fiktives Einzelvorhaben Wasser</b>					<b>0,00</b>	<b>0,00</b>	<b>0,00</b>	<b>-15.200,00</b>	<b>300,00</b>	<b>0,00</b>
<b>850506</b>	<b>WVA BA06 - Umlegung Leitenweg</b>										
<b>Mittelaufbringung (Erträge, Einzahlungen)</b>											
6/850506+300000	KTZ vom Bund (Kommunalkredit)		3331	1	33	0,00	0,00	0,00	8.600,00	0,00	0,00
6/850506+301000	KTZ vom Land (LZ)		3331	1	33	0,00	0,00	0,00	8.200,00	0,00	0,00
6/850506+307100	KTZ v.priv.Haush.u.priv.Org. (IB Wasser aus LGT)		3334	1	34	0,00	0,00	0,00	10.000,00	0,00	0,00
6/850506+307101	KTZ v.priv.Haush.u.priv.Org. (IB Wasser aus RL)		3334	1	34	0,00	0,00	0,00	16.200,00	0,00	0,00
<b>Summe Mittelaufbr.</b>	<b>850506 WVA BA06 - Umlegung Leitenweg</b>					<b>0,00</b>	<b>0,00</b>	<b>0,00</b>	<b>43.000,00</b>	<b>0,00</b>	<b>0,00</b>
	<b>850 Betriebe der Wasserversorgung</b>					<b>129.400,00</b>	<b>101.900,00</b>	<b>108.102,88</b>	<b>142.900,00</b>	<b>99.300,00</b>	<b>107.613,08</b>
<b>850506</b>	<b>WVA BA06 - Umlegung Leitenweg</b>										
<b>Mittelverwendung (Aufwendungen, Auszahlungen)</b>											
5/850506-004000	Wasserbauten (Erdarbeiten, Rohrverlegung)		3412	1	40	0,00	0,00	0,00	30.000,00	0,00	0,00
5/850506-004005	Wasserbauten (Sonstige Ausgaben)		3412	1	40	0,00	0,00	0,00	3.000,00	0,00	0,00
5/850506-004008	Wasserbauten (Planung, Bauleitung)		3412	1	40	0,00	0,00	0,00	10.000,00	0,00	0,00
<b>Summe Mittelverw.</b>	<b>850506 WVA BA06 - Umlegung Leitenweg</b>					<b>0,00</b>	<b>0,00</b>	<b>0,00</b>	<b>43.000,00</b>	<b>0,00</b>	<b>0,00</b>
<b>Saldo</b>	<b>850506 WVA BA06 - Umlegung Leitenweg</b>					<b>0,00</b>	<b>0,00</b>	<b>0,00</b>	<b>0,00</b>	<b>0,00</b>	<b>0,00</b>
	<b>850 Betriebe der Wasserversorgung</b>					<b>148.500,00</b>	<b>102.800,00</b>	<b>108.032,29</b>	<b>169.200,00</b>	<b>91.300,00</b>	<b>98.997,61</b>
<b>Saldo</b>	<b>850 Betriebe der Wasserversorgung</b>					<b>-19.100,00</b>	<b>-900,00</b>	<b>70,59</b>	<b>-26.300,00</b>	<b>8.000,00</b>	<b>8.615,47</b>

		MVAG VC QU		Ergebnisvoranschlag			Finanzierungsvoranschlag			
		EH	FH	VA 2022	VA 2021	RA 2020	VA 2022	VA 2021	RA 2020	
<b>851</b>	<b>Betriebe der Abwasserbeseitigung</b>									
<b>851000</b>	<b>Abwasserbeseitigung</b>									
	<b>Mittelaufbringung (Erträge, Einzahlungen)</b>									
2/851000+300200	Tilgungszusch.BA 03 (KPC)		3331	33	0,00	0,00	0,00	3.300,00	3.500,00	3.846,94
2/851000+300201	Tilgungszusch.BA 05 (KPC)		3331	33	0,00	0,00	0,00	3.000,00	3.200,00	3.386,70
2/851000+300202	Tilgungszusch.BA 06 (KPC)		3331	33	0,00	0,00	0,00	15.000,00	15.800,00	16.627,84
2/851000+300203	Tilgungszusch.BA 07 (KPC)		3331	33	0,00	0,00	0,00	2.600,00	2.700,00	2.823,41
2/851000+300204	Tilgungszusch.BA 08 (KPC)		3331	33	0,00	0,00	0,00	1.700,00	1.700,00	1.833,41
2/851000+300205	Tilgungszusch.BA 09 (KPC)		3331	33	0,00	0,00	0,00	5.200,00	5.500,00	5.772,71
2/851000+300206	Tilgungszusch.BA 10 (KPC)		3331	33	0,00	0,00	0,00	2.900,00	2.900,00	2.997,39
2/851000+307100	KTZ v.priv.Haush.u.priv.Org.ohne Erwerbszweck u.a.		3334	2 34	0,00	0,00	0,00	10.000,00	10.000,00	26.790,26
2/851000+810000	Leistungserlöse	2114	3114	13	3.300,00	2.300,00	3.375,00	3.300,00	2.300,00	3.375,00
2/851000+813000	Erträge aus der Auflösung von Investitionszuschüssen (Kapitaltransfers)	2127			65.200,00	63.700,00	64.340,70	0,00	0,00	0,00
2/851000+828000	Rückersätze von Ausgaben	2116	3116	18	1.300,00	1.300,00	847,93	1.300,00	1.300,00	847,93
2/851000+829000	Sonstige Einnahmen	2116	3116	18	0,00	500,00	0,00	0,00	500,00	0,00
2/851000+850000	Interessentenbeiträge (Anschlußgebühren)	2111	3111	10	30.000,00	10.000,00	5.907,74	30.000,00	10.000,00	5.907,74
2/851000+852000	Geb.f.d.Ben.v.Gemeindeeinr. (BenGeb. )	2113	3113	12	243.000,00	229.500,00	225.258,26	243.000,00	229.500,00	225.471,58
2/851000+860200	Zinsenzuschüsse BA 03 (KPC)	2121	3121	15	13.800,00	13.900,00	13.957,68	13.800,00	13.900,00	13.957,68
2/851000+860201	Zinszuschuss BA 05 (KPC)	2121	3121	15	5.700,00	5.500,00	5.441,46	5.700,00	5.500,00	5.441,46
2/851000+860202	Zinszuschuss BA 06 (KPC)	2121	3121	15	17.800,00	17.300,00	16.830,16	17.800,00	17.300,00	16.830,16
2/851000+860203	Zinszuschuss BA 07 (KPC)	2121	3121	15	1.700,00	1.700,00	1.571,59	1.700,00	1.700,00	1.571,59
2/851000+860204	Zinszuschuss BA 08 (KPC)	2121	3121	15	1.400,00	1.400,00	1.284,59	1.400,00	1.400,00	1.284,59
2/851000+860205	Zinszuschuss BA 09 (KPC)	2121	3121	15	4.500,00	4.300,00	4.107,29	4.500,00	4.300,00	4.107,29
2/851000+860206	Zinszuschuss BA 10 (KPC)	2121	3121	15	200,00	300,00	194,61	200,00	300,00	194,61
<b>Summe Mittelaufbr.</b>	<b>851000 Abwasserbeseitigung</b>				<b>387.900,00</b>	<b>351.700,00</b>	<b>343.117,01</b>	<b>366.400,00</b>	<b>333.300,00</b>	<b>343.068,29</b>

		MVAG VC QU			Ergebnisvoranschlag			Finanzierungsvoranschlag		
		EH	FH		VA 2022	VA 2021	RA 2020	VA 2022	VA 2021	RA 2020
<b>851000</b>	<b>Abwasserbeseitigung</b>									
	<b>Mittelverwendung (Aufwendungen, Auszahlungen)</b>									
1/851000-004000	Kanalbauten (Erneuerung, Erweiterung)		3412	2 40	0,00	0,00	0,00	10.000,00	10.000,00	6.775,48
1/851000-020000	Maschinen und maschinelle Anlagen		3414	2 41	0,00	0,00	0,00	0,00	0,00	6.586,23
1/851000-346001	Rückzlg.v.InvDarl.a.Krediti.(BA 01 - Hypo Tirol)		3614	65	0,00	0,00	0,00	31.300,00	30.700,00	30.108,41
1/851000-346002	Rückzlg.v.InvDarl.an Krediti. (BA 03 - RB Koll)		3614	65	0,00	0,00	0,00	8.600,00	8.500,00	8.425,31
1/851000-346004	Rückzlg.v.InvDarl.an Krediti. (BA 05 - RB Koll.)		3614	65	0,00	0,00	0,00	2.000,00	1.900,00	1.943,54
1/851000-346005	Rückzlg.v.Inv.Darl.an Krediti. (BA 06 - Bawag PSK)		3614	65	0,00	0,00	0,00	28.800,00	28.400,00	28.233,90
1/851000-346006	Rückz.v.Inv.Darl. an Krediti. (BA 07 - RB Koll.)		3614	65	0,00	0,00	0,00	2.500,00	2.500,00	2.506,88
1/851000-346007	Rückzlg.v.InvDarl.an Krediti. (BA 08 - RB Koll.)		3614	65	0,00	0,00	0,00	11.400,00	11.300,00	11.259,42
1/851000-346008	Rückzlg.v.InvDarl.an Krediti. (BA 09 - Bawag PSK)		3614	65	0,00	0,00	0,00	7.000,00	7.000,00	6.985,12
1/851000-346010	Rückzlg.v.InvDarl.an Krediti. (BA 10 LIS Z.1 - Bawag PSK)		3614	65	0,00	0,00	0,00	3.300,00	3.300,00	3.275,68
1/851000-346012	Rückzlg.v.InvDarl.an Krediti. (BA 11 - SMW)		3614	65	0,00	0,00	0,00	1.500,00	1.500,00	1.472,23
1/851000-400000	Geringw. Wirtschaftsg. d. Anlagevermögens	2221	3221	23	500,00	200,00	0,00	500,00	200,00	0,00
1/851000-455000	Chemische und sonst. artverwandte Mittel	2221	3221	23	2.000,00	2.000,00	1.692,25	2.000,00	2.000,00	1.692,25
1/851000-600000	Strom	2222	3222	24	4.200,00	4.400,00	3.845,51	4.200,00	4.400,00	3.845,51
1/851000-612000	Instandhaltung von Kanalanlagen	2224	3224	24	4.000,00	4.000,00	3.111,49	4.000,00	4.000,00	3.111,49
1/851000-616000	Instandh. v. Masch. u. maschin. Anlagen	2224	3224	24	4.000,00	5.000,00	2.839,32	4.000,00	5.000,00	2.839,32
1/851000-640000	Beratungskosten	2222	3222	24	200,00	300,00	0,00	200,00	300,00	0,00
1/851000-650000	Zinsen f.FinSchulden-Inl. (BA 01)	2241	3241	25	4.000,00	4.700,00	5.269,75	4.000,00	4.700,00	5.269,75
1/851000-650002	Zinsen f.FinSchulden-Inl. (BA 03)	2241	3241	25	100,00	100,00	201,59	100,00	100,00	201,59
1/851000-650004	Zinsen f.FinSchulden-Inl. (BA 05)	2241	3241	25	200,00	200,00	257,34	200,00	200,00	257,34
1/851000-650005	Zinsen f.FinSchulden-Inl. (BA 06)	2241	3241	25	600,00	1.500,00	1.610,56	600,00	1.500,00	1.610,56
1/851000-650006	Zinsen f.FinSchulden-Inl. (BA 07)	2241	3241	25	200,00	200,00	224,08	200,00	200,00	224,08
1/851000-650007	Zinsen f.FinSchulden-Inl. (BA 08)	2241	3241	25	900,00	1.000,00	1.053,20	900,00	1.000,00	1.053,20
1/851000-650008	Zinsen f.FinSchulden-Inl. (BA 09)	2241	3241	25	200,00	400,00	456,56	200,00	400,00	456,56
1/851000-650010	Zinsen f.FinSchulden-Inl. (BA 10)	2241	3241	25	300,00	400,00	447,60	300,00	400,00	447,60
1/851000-650012	Zinsen f.FinSchulden-Inl. (BA 11)	2241	3241	25	600,00	700,00	674,19	600,00	700,00	674,19
1/851000-670000	Versicherungen	2222	3222	24	1.300,00	1.300,00	1.206,99	1.300,00	1.300,00	1.206,99

		MVAG VC QU			Ergebnisvoranschlag			Finanzierungsvoranschlag			
		EH	FH		VA 2022	VA 2021	RA 2020	VA 2022	VA 2021	RA 2020	
1/851000-680000	Planmäßige Abschreibung	2226			105.900,00	106.100,00	106.121,91	0,00	0,00	0,00	
1/851000-720099	Interne Vergütung (Bauhof)	2225	3225	24	*	10.000,00	10.000,00	6.656,21	10.000,00	6.656,21	
1/851000-720299	Interne Vergütung (Verwaltung)	2225	3225	24	*	12.000,00	11.600,00	12.334,09	12.000,00	12.334,09	
1/851000-720399	Interne Vergütungen (Vertretungskörper)	2225	3225	24	*	3.000,00	3.000,00	2.692,11	3.000,00	2.692,11	
1/851000-720999	Interne Vergütung (GdeArb. bei Kanalerweiterung)	2225	3225	24	*	10.000,00	10.000,00	1.160,50	10.000,00	1.160,50	
1/851000-728000	Entgelte für sonstige Leistungen	2225	3225	24		5.000,00	5.000,00	4.165,85	5.000,00	4.165,85	
1/851000-729930	Sonstige Aufwendungen (IB Kanal - Zuf.Rücklage)	2225	3225	24		0,00	10.000,00	0,00	10.000,00	0,00	
1/851000-729931	Sonstige Aufwendungen (IB Kanal - Zuf.Vorhaben)	2225	3225	24		30.000,00	0,00	0,00	30.000,00	0,00	
1/851000-754000	Lfd. TZ an sonst.Träger d.öffentl. Rechts	2231	3231	26		5.600,00	7.800,00	4.625,54	5.600,00	4.625,54	
<b>Summe Mittelverw.</b>	<b>851000 Abwasserbeseitigung</b>					<b>204.800,00</b>	<b>189.900,00</b>	<b>160.646,64</b>	<b>205.300,00</b>	<b>188.900,00</b>	<b>162.096,93</b>
<b>Saldo</b>	<b>851000 Abwasserbeseitigung</b>					<b>183.100,00</b>	<b>161.800,00</b>	<b>182.470,37</b>	<b>161.100,00</b>	<b>144.400,00</b>	<b>180.971,36</b>
<b>851009</b>	<b>Fiktives Einzelvorhaben Kanal</b>										
	<b>Mittelaufbringung (Erträge, Einzahlungen)</b>										
6/851009+829930	Sonstige Erträge (IB Kanal)	2116	3116	5	18	0,00	10.000,00	0,00	0,00	10.000,00	0,00
6/851009+829970	Sonstige Erträge (AB Kanal)	2116	3116	5	18	1.500,00	500,00	0,00	1.500,00	500,00	0,00
6/851009+894300	Entnahmen von zweckgebundenen Haushaltsrücklagen (IB Kanal)	2301		5		15.000,00	0,00	0,00	0,00	0,00	0,00
<b>Summe Mittelaufbr.</b>	<b>851009 Fiktives Einzelvorhaben Kanal</b>					<b>16.500,00</b>	<b>10.500,00</b>	<b>0,00</b>	<b>1.500,00</b>	<b>10.500,00</b>	<b>0,00</b>
<b>851009</b>	<b>Fiktives Einzelvorhaben Kanal</b>										
	<b>Mittelverwendung (Aufwendungen, Auszahlungen)</b>										
5/851009-729930	Sonstige Aufwendungen (IB Kanal)	2225	3225	5	24	15.000,00	0,00	0,00	15.000,00	0,00	0,00
5/851009-794300	Zuweisung an zweckgebundene Haushaltsrücklagen (IB Kanal)	2401		5		0,00	10.000,00	0,00	0,00	0,00	0,00
5/851009-794700	Zuweisung an zweckgebundene Haushaltsrücklagen (AB Kanal)	2401		5		1.500,00	500,00	0,00	0,00	0,00	0,00
<b>Summe Mittelverw.</b>	<b>851009 Fiktives Einzelvorhaben Kanal</b>					<b>16.500,00</b>	<b>10.500,00</b>	<b>0,00</b>	<b>15.000,00</b>	<b>0,00</b>	<b>0,00</b>
<b>Saldo</b>	<b>851009 Fiktives Einzelvorhaben Kanal</b>					<b>0,00</b>	<b>0,00</b>	<b>0,00</b>	<b>-13.500,00</b>	<b>10.500,00</b>	<b>0,00</b>

		MVAG VC QU			Ergebnisvoranschlag			Finanzierungsvoranschlag		
		EH	FH		VA 2022	VA 2021	RA 2020	VA 2022	VA 2021	RA 2020
<b>851100</b>	<b>Kläranlage</b>									
<b>Mittelaufbringung (Erträge, Einzahlungen)</b>										
2/851100+816000	Kostensätze (Gde.Nebelberg - Betriebskosten)	2114	3114	13	27.400,00	17.400,00	17.437,54	27.400,00	17.400,00	17.437,54
2/851100+852100	Geb.f.Ben.v.Gemeindeeinr. (BenGebühr Fäkalübernahmestation)	2113	3113	12	800,00	500,00	709,31	800,00	500,00	709,31
<b>Summe Mittelaufbr.</b>	<b>851100 Kläranlage</b>				<b>28.200,00</b>	<b>17.900,00</b>	<b>18.146,85</b>	<b>28.200,00</b>	<b>17.900,00</b>	<b>18.146,85</b>

		MVAG VC QU			Ergebnisvoranschlag			Finanzierungsvoranschlag		
		EH	FH		VA 2022	VA 2021	RA 2020	VA 2022	VA 2021	RA 2020
<b>851100</b>	<b>Kläranlage</b>									
<b>Mittelverwendung (Aufwendungen, Auszahlungen)</b>										
1/851100-020000	Maschinen- u. maschinelle Anlagen		3414	2 41	0,00	0,00	0,00	0,00	0,00	3.322,25
1/851100-042000	Betriebsausstattung		3415	2 41	0,00	0,00	0,00	0,00	0,00	10.106,30
1/851100-346000	Rückzlg.v.InvDarl.a.Bundesfonds (BA 02 - ÖKK)		3614	65	0,00	0,00	0,00	80.800,00	79.200,00	77.647,65
1/851100-400000	Geringw.Wirtschaftsgüter d. Anlageverm.	2221	3221	23	600,00	600,00	698,73	600,00	600,00	698,73
1/851100-455000	Chemische u. sonst. artverwandte Mittel	2221	3221	23	8.500,00	8.500,00	6.448,88	8.500,00	8.500,00	6.448,88
1/851100-511000	Geldbezüge der Vertragsbediensteten in handwerklicher Verwendung	2211	3211	20	700,00	700,00	377,70	700,00	700,00	377,70
1/851100-523000	Geldbezüge d.nicht ganzj.besch. Arbeiter	2211	3211	20	0,00	0,00	76,79	0,00	0,00	76,79
1/851100-580000	Dienstgeberbeitr.z.AusglFonds f. FamBeih.	2212	3212	20	0,00	0,00	18,17	0,00	0,00	18,17
1/851100-582000	Sonst.Dienstgeberbeitr.z.soz. Sicherheit	2212	3212	20	200,00	200,00	97,77	200,00	200,00	97,77
1/851100-600000	Strom	2222	3222	24	10.500,00	11.000,00	8.599,84	10.500,00	11.000,00	8.599,84
1/851100-614000	Instandhaltung von Gebäuden	2224	3224	24	500,00	500,00	416,00	500,00	500,00	416,00
1/851100-616000	Instandh. v. Masch. u. masch. Anlagen	2224	3224	24	5.700,00	5.600,00	3.352,37	5.700,00	5.600,00	3.352,37
1/851100-618000	Instandhaltung von sonstigen Anlagen	2224	3224	24	200,00	200,00	146,00	200,00	200,00	146,00
1/851100-631000	Telekommunikationsdienste	2222	3222	24	100,00	100,00	84,00	100,00	100,00	84,00
1/851100-650000	Zinsen f.Finanzschulden-Inland (BA 02 - ÖKK)	2241	3241	25	2.000,00	3.600,00	5.173,03	2.000,00	3.600,00	5.173,03
1/851100-670000	Versicherungen	2222	3222	24	2.400,00	2.300,00	2.039,43	2.400,00	2.300,00	2.039,43
1/851100-680000	Planmäßige Abschreibung	2226			1.200,00	1.200,00	616,06	0,00	0,00	0,00
1/851100-710000	Öff.Abg.ohne Geb.gem.FAG (Ausgaben)	2225	3225	24	300,00	300,00	286,12	300,00	300,00	286,12
1/851100-711000	Geb.f.Ben.v.Gemeindeeinr.gem.FAG (Ausg.)	2225	3225	24	7.300,00	8.200,00	7.223,65	7.300,00	8.200,00	7.223,65
1/851100-720099	Interne Vergütung (Bauhof)	2225	3225	24	* 25.000,00	25.000,00	28.127,55	25.000,00	25.000,00	28.127,55
1/851100-720299	Interne Vergütung (Verwaltung)	2225	3225	24	* 12.000,00	11.600,00	12.334,09	12.000,00	11.600,00	12.334,09
1/851100-720399	Interne Vergütung (Vertretungskörper)	2225	3225	24	* 2.700,00	0,00	2.692,11	2.700,00	0,00	2.692,11
1/851100-726000	Mitgliedsbeiträge in Inst. (ÖWAV)	2225	3225	24	200,00	100,00	150,00	200,00	100,00	150,00
1/851100-728000	Entgelte f.sonstige Lstg.(Beratung)	2225	3225	24	3.500,00	3.500,00	3.328,51	3.500,00	3.500,00	3.328,51
1/851100-729000	Sonstige Ausgaben	2225	3225	24	1.000,00	1.000,00	2.450,00	1.000,00	1.000,00	2.450,00
1/851100-729100	Sonst.Ausgaben (Klärschlammasubstanz)	2225	3225	24	25.000,00	20.000,00	20.073,83	25.000,00	20.000,00	20.073,83

	MVAG	VC	QU	Ergebnisvoranschlag			Finanzierungsvoranschlag				
				EH	FH	VA 2022	VA 2021	RA 2020	VA 2022	VA 2021	RA 2020
<b>Summe Mittelverw.</b>	<b>851100</b>		<b>Kläranlage</b>			<b>109.600,00</b>	<b>104.200,00</b>	<b>104.810,63</b>	<b>189.200,00</b>	<b>182.200,00</b>	<b>195.270,77</b>
<b>Saldo</b>	<b>851100</b>		<b>Kläranlage</b>			<b>-81.400,00</b>	<b>-86.300,00</b>	<b>-86.663,78</b>	<b>-161.000,00</b>	<b>-164.300,00</b>	<b>-177.123,92</b>
<b>851300</b>			<b>Kanal BA 04(Birkenfeld)</b>								
<b>Mittelaufbringung (Erträge, Einzahlungen)</b>											
<b>Summe Mittelaufbr.</b>	<b>851300</b>		<b>Kanal BA 04(Birkenfeld)</b>			<b>0,00</b>	<b>0,00</b>	<b>0,00</b>	<b>0,00</b>	<b>0,00</b>	<b>0,00</b>
<b>851300</b>			<b>Kanal BA 04(Birkenfeld)</b>								
<b>Mittelverwendung (Aufwendungen, Auszahlungen)</b>											
1/851300-729000			Sonstige Ausgaben	2225	3225	24	400,00	400,00	400,00	400,00	400,00
<b>Summe Mittelverw.</b>	<b>851300</b>		<b>Kanal BA 04(Birkenfeld)</b>				<b>400,00</b>	<b>400,00</b>	<b>400,00</b>	<b>400,00</b>	<b>400,00</b>
<b>Saldo</b>	<b>851300</b>		<b>Kanal BA 04(Birkenfeld)</b>				<b>-400,00</b>	<b>-400,00</b>	<b>-400,00</b>	<b>-400,00</b>	<b>-400,00</b>
<b>851812</b>			<b>Kanal BA12 - LIS Zone 2</b>								
<b>Mittelaufbringung (Erträge, Einzahlungen)</b>											
6/851812+300000			KTZ von Bund (KPC)	3331	1	33	0,00	0,00	0,00	26.800,00	0,00
6/851812+301000			KTZ vom Land (LZ)	3331	1	33	0,00	0,00	0,00	5.400,00	0,00
6/851812+307100			KTZ v.priv.Haush.u.priv.Org. (IB - Kanal aus LGT)	3334	1	34	0,00	0,00	0,00	0,00	4.727,24
6/851812+307101			KTZ v.priv.Org. (IB - Kanal aus RL)	3334	1	34	0,00	0,00	0,00	0,00	1.338,77
<b>Summe Mittelaufbr.</b>	<b>851812</b>		<b>Kanal BA12 - LIS Zone 2</b>				<b>0,00</b>	<b>0,00</b>	<b>0,00</b>	<b>32.200,00</b>	<b>6.066,01</b>
<b>851812</b>			<b>Kanal BA12 - LIS Zone 2</b>								
<b>Mittelverwendung (Aufwendungen, Auszahlungen)</b>											
5/851812-004008			Kanal LIS (Planung und Bauleitung)	3412	1	40	0,00	0,00	0,00	0,00	6.066,01
5/851812-794000			Rückzahlung an zweckgebundene Rücklagen	2401		1	0,00	2.200,00	0,00	0,00	0,00
<b>Summe Mittelverw.</b>	<b>851812</b>		<b>Kanal BA12 - LIS Zone 2</b>				<b>0,00</b>	<b>2.200,00</b>	<b>0,00</b>	<b>0,00</b>	<b>6.066,01</b>
<b>Saldo</b>	<b>851812</b>		<b>Kanal BA12 - LIS Zone 2</b>				<b>0,00</b>	<b>-2.200,00</b>	<b>0,00</b>	<b>32.200,00</b>	<b>0,00</b>
<b>851900</b>			<b>Kanal - Baulos Birkenfeld V</b>								
<b>Mittelaufbringung (Erträge, Einzahlungen)</b>											
6/851900+300000			Kapitaltransfers von Bund (KIG 2020)	3331	1	33	0,00	0,00	0,00	0,00	26.758,12
6/851900+895000			Entnahmen von allgemeinen Haushaltsrücklagen	2301		1	0,00	0,00	26.550,00	0,00	0,00
<b>Summe Mittelaufbr.</b>	<b>851900</b>		<b>Kanal - Baulos Birkenfeld V</b>				<b>0,00</b>	<b>0,00</b>	<b>26.550,00</b>	<b>0,00</b>	<b>26.758,12</b>

	MVAG	VC	QU	Ergebnisvoranschlag			Finanzierungsvoranschlag				
				EH	FH	VA 2022	VA 2021	RA 2020	VA 2022	VA 2021	RA 2020
<b>851900</b>	<b>Kanal - Baulos Birkenfeld V</b>										
<b>Mittelverwendung (Aufwendungen, Auszahlungen)</b>											
5/851900-004000	Kanalbau Birkenfeld V		3412	1	40	0,00	0,00	0,00	0,00	0,00	53.308,12
1/851900-680000	Planmäßige Abschreibung	2226				1.100,00	1.100,00	538,47	0,00	0,00	0,00
<b>Summe Mittelverw.</b>	<b>851900</b>	<b>Kanal - Baulos Birkenfeld V</b>				<b>1.100,00</b>	<b>1.100,00</b>	<b>538,47</b>	<b>0,00</b>	<b>0,00</b>	<b>53.308,12</b>
<b>Saldo</b>	<b>851900</b>	<b>Kanal - Baulos Birkenfeld V</b>				<b>-1.100,00</b>	<b>-1.100,00</b>	<b>26.011,53</b>	<b>0,00</b>	<b>0,00</b>	<b>-26.550,00</b>
<b>851901</b>	<b>Kanal - Überprüfung Zone 1</b>										
<b>Mittelaufbringung (Erträge, Einzahlungen)</b>											
6/851901+307100	KTZ v.priv.Haush.u.priv.Org. (IB Kanal aus LGT)		3334	1	34	0,00	0,00	0,00	30.000,00	0,00	0,00
6/851901+307101	KTZ v.priv.Haush.u.priv.Org. (IB Kanal aus RL)		3334	1	34	0,00	0,00	0,00	15.000,00	0,00	0,00
6/851901+829900	Sonstige Erträge (Gemeindeanteil aus LGT)	2116	3116	1	18	15.000,00	0,00	0,00	15.000,00	0,00	0,00
<b>Summe Mittelaufbr.</b>	<b>851901</b>	<b>Kanal - Überprüfung Zone 1</b>				<b>15.000,00</b>	<b>0,00</b>	<b>0,00</b>	<b>60.000,00</b>	<b>0,00</b>	<b>0,00</b>
	<b>851</b>	<b>Betriebe der Abwasserbeseitigung</b>				<b>447.600,00</b>	<b>380.100,00</b>	<b>387.813,86</b>	<b>456.100,00</b>	<b>393.900,00</b>	<b>394.039,27</b>
<b>851901</b>	<b>Kanal - Überprüfung Zone 1</b>										
<b>Mittelverwendung (Aufwendungen, Auszahlungen)</b>											
5/851901-004005	Sonstige Ausgaben (Reinigung, Kamerabef., etc.)		3412	1	40	0,00	0,00	0,00	60.000,00	0,00	0,00
<b>Summe Mittelverw.</b>	<b>851901</b>	<b>Kanal - Überprüfung Zone 1</b>				<b>0,00</b>	<b>0,00</b>	<b>0,00</b>	<b>60.000,00</b>	<b>0,00</b>	<b>0,00</b>
<b>Saldo</b>	<b>851901</b>	<b>Kanal - Überprüfung Zone 1</b>				<b>15.000,00</b>	<b>0,00</b>	<b>0,00</b>	<b>0,00</b>	<b>0,00</b>	<b>0,00</b>
	<b>851</b>	<b>Betriebe der Abwasserbeseitigung</b>				<b>332.400,00</b>	<b>308.300,00</b>	<b>266.395,74</b>	<b>469.900,00</b>	<b>371.500,00</b>	<b>417.141,83</b>
<b>Saldo</b>	<b>851</b>	<b>Betriebe der Abwasserbeseitigung</b>				<b>115.200,00</b>	<b>71.800,00</b>	<b>121.418,12</b>	<b>-13.800,00</b>	<b>22.400,00</b>	<b>-23.102,56</b>
<b>853</b>	<b>Betriebe für die Errichtung und Verwaltung von Wohn- und Geschäftsgebäuden</b>										
<b>853000</b>	<b>Lehrerwohnhaus</b>										
<b>Mittelaufbringung (Erträge, Einzahlungen)</b>											
2/853000+811000	Einnahmen aus der Vermietung	2115	3115	14		10.500,00	10.300,00	11.467,08	10.500,00	10.300,00	11.467,08
2/853000+811100	Betriebskostenersätze (BK - 10%)	2115	3115	14		2.800,00	2.800,00	3.088,83	2.800,00	2.800,00	3.088,83
2/853000+811200	Heizkostenersätze (HK 20 %)	2115	3115	14		3.000,00	2.800,00	3.350,18	3.000,00	2.800,00	3.350,18
2/853000+811300	Einnahmen aus der Vermietung (Garage)	2115	3115	14		1.200,00	1.200,00	1.215,60	1.200,00	1.200,00	1.215,60
2/853000+813000	Erträge aus der Auflösung von Investitionszuschüssen (Kapitaltransfers)	2127				500,00	500,00	514,55	0,00	0,00	0,00
<b>Summe Mittelaufbr.</b>	<b>853</b>	<b>Betriebe für die Errichtung und Verwaltung von Wohn-</b>				<b>18.000,00</b>	<b>17.600,00</b>	<b>19.636,24</b>	<b>17.500,00</b>	<b>17.100,00</b>	<b>19.121,69</b>



	MVAG	VC	QU	Ergebnisvoranschlag			Finanzierungsvoranschlag						
				EH	FH	VA 2022	VA 2021	RA 2020	VA 2022	VA 2021	RA 2020		
<b>853000</b>	<b>Lehrerwohnhaus</b>												
<b>Mittelverwendung (Aufwendungen, Auszahlungen)</b>													
1/853000-042000					3415	2	41	0,00	0,00	0,00	5.000,00	0,00	0,00
1/853000-614000				2224	3224		24	10.000,00	2.000,00	0,00	10.000,00	2.000,00	0,00
1/853000-670000				2222	3222		24	600,00	500,00	47,16	600,00	500,00	47,16
1/853000-680000				2226				4.300,00	4.300,00	4.254,76	0,00	0,00	0,00
1/853000-700000				2223	3223		24	2.800,00	2.700,00	2.981,16	2.800,00	2.700,00	2.981,16
1/853000-710000				2225	3225		24	400,00	400,00	408,04	400,00	400,00	408,04
				gem. FAG.									
1/853000-711000				2225	3225		24	1.000,00	800,00	1.465,30	1.000,00	800,00	1.465,30
				Gebühren f.d.Ben.v. Gemeindeeinr. gem.FAG									
1/853000-720099				2225	3225		24	1.000,00	1.000,00	0,00	1.000,00	1.000,00	0,00
				Interne Vergütung (Bauhof)									
<b>Summe Mittelverw.</b>	<b>853</b>	<b>Betriebe für die Errichtung und Verwaltung von Wohn-</b>						<b>20.100,00</b>	<b>11.700,00</b>	<b>9.156,42</b>	<b>20.800,00</b>	<b>7.400,00</b>	<b>4.901,66</b>
<b>Saldo</b>	<b>853</b>	<b>Betriebe für die Errichtung und Verwaltung von Wohn-</b>						<b>-2.100,00</b>	<b>5.900,00</b>	<b>10.479,82</b>	<b>-3.300,00</b>	<b>9.700,00</b>	<b>14.220,03</b>
<b>858</b>	<b>Zusammengefasste Betriebe mit marktbestimmter Tätigkeit</b>												
<b>858000</b>	<b>Zusammengef.Betr.m.marktbest. Tätigkeit</b>												
<b>Mittelaufbringung (Erträge, Einzahlungen)</b>													
6/858000+894200				2301			5	0,00	0,00	1.338,77	0,00	0,00	0,00
				Entnahmen von zweckgeb.Rücklagen (IB - Kanal)									
<b>Summe Mittelaufbr.</b>	<b>858</b>	<b>Zusammengefasste Betriebe mit marktbestimmter Täti</b>						<b>0,00</b>	<b>0,00</b>	<b>1.338,77</b>	<b>0,00</b>	<b>0,00</b>	<b>0,00</b>
<b>858000</b>	<b>Zusammengef.Betr.m.marktbest. Tätigkeit</b>												
<b>Mittelverwendung (Aufwendungen, Auszahlungen)</b>													
5/858000-729920				2225	3225		5	0,00	0,00	1.338,77	0,00	0,00	1.338,77
				Sonstige Aufwendungen - IB Kanal									
<b>Summe Mittelverw.</b>	<b>858</b>	<b>Zusammengefasste Betriebe mit marktbestimmter Täti</b>						<b>0,00</b>	<b>0,00</b>	<b>1.338,77</b>	<b>0,00</b>	<b>0,00</b>	<b>1.338,77</b>
<b>Saldo</b>	<b>858</b>	<b>Zusammengefasste Betriebe mit marktbestimmter Täti</b>						<b>0,00</b>	<b>0,00</b>	<b>0,00</b>	<b>0,00</b>	<b>0,00</b>	<b>-1.338,77</b>
<b>859</b>	<b>Sonstige Betriebe mit marktbestimmter Tätigkeit</b>												
<b>859310</b>	<b>Freibäder</b>												
<b>Mittelaufbringung (Erträge, Einzahlungen)</b>													
2/859310+810000				2114	3114		13	11.000,00	12.000,00	11.504,43	11.000,00	12.000,00	11.504,43
				Leistungserlöse (Eintrittsgeb.)									
2/859310+813000				2127				1.300,00	1.300,00	1.255,26	0,00	0,00	0,00
				Erträge aus der Auflösung von Investitionszuschüssen (Kapitaltransfers)									
2/859310+816000				2114	3114		13	400,00	400,00	445,50	400,00	400,00	445,50
				Kostensätze f.sonst. Lstg. (Strom)									
2/859310+829000				2116	3116		18	0,00	0,00	2.335,17	0,00	0,00	2.335,17
				Sonstige Einnahmen									
<b>Summe Mittelaufbr.</b>	<b>859</b>	<b>Sonstige Betriebe mit marktbestimmter Tätigkeit</b>						<b>12.700,00</b>	<b>13.700,00</b>	<b>15.540,36</b>	<b>11.400,00</b>	<b>12.400,00</b>	<b>14.285,10</b>
	<b>85</b>	<b>Betriebe mit marktbestimmter Tätigkeit</b>						<b>607.700,00</b>	<b>513.300,00</b>	<b>532.432,11</b>	<b>627.900,00</b>	<b>522.700,00</b>	<b>535.059,14</b>
	<b>8</b>	<b>Dienstleistungen</b>						<b>762.200,00</b>	<b>685.400,00</b>	<b>734.379,98</b>	<b>776.100,00</b>	<b>688.500,00</b>	<b>731.378,87</b>

	MVAG VC QU			Ergebnisvoranschlag			Finanzierungsvoranschlag		
	EH	FH		VA 2022	VA 2021	RA 2020	VA 2022	VA 2021	RA 2020
<b>859310</b>	<b>Freibäder</b>								
<b>Mittelverwendung (Aufwendungen, Auszahlungen)</b>									
1/859310-020000	Maschinen und maschinelle Anlagen		3414 2 41	0,00	0,00	0,00	0,00	0,00	7.734,00
1/859310-400000	Geringw. Wirtschaftsgüter d. Anlageverm.	2221	3221 23	900,00	900,00	755,28	900,00	900,00	755,28
1/859310-454000	Reinigungsmittel	2221	3221 23	100,00	100,00	0,82	100,00	100,00	0,82
1/859310-455000	Chemische u. sonst. artverwandte Mittel	2221	3221 23	3.700,00	3.600,00	3.459,06	3.700,00	3.600,00	3.459,06
1/859310-457000	Druckwerke	2221	3221 23	100,00	100,00	40,50	100,00	100,00	40,50
1/859310-511000	Geldbezüge der Vertragsbediensteten in handwerklicher Verwendung	2211	3211 20	700,00	700,00	377,65	700,00	700,00	377,65
1/859310-580000	Dienstgeberbeitr.z.AusglFonds f. FamBeih.	2212	3212 20	0,00	0,00	14,77	0,00	0,00	14,77
1/859310-582000	Sonst.Dienstgeberbeitr.z.soz. Sicherheit	2212	3212 20	200,00	200,00	85,34	200,00	200,00	85,34
1/859310-600000	Strom	2222	3222 24	3.000,00	3.000,00	2.518,13	3.000,00	3.000,00	2.518,13
1/859310-614000	Instandhaltung von Gebäuden	2224	3224 24	5.500,00	500,00	151,92	5.500,00	500,00	151,92
1/859310-616000	Instandh.v.Maschinen u.maschin. Anlagen	2224	3224 24	500,00	500,00	2.188,51	500,00	500,00	2.188,51
1/859310-619000	Instandhaltung von Sonderanlagen	2224	3224 24	500,00	500,00	0,00	500,00	500,00	0,00
1/859310-670000	Versicherungen	2222	3222 24	600,00	600,00	581,43	600,00	600,00	581,43
1/859310-680000	Planmäßige Abschreibung	2226		3.400,00	3.500,00	3.470,15	0,00	0,00	0,00
1/859310-683000	Verluste aus dem Abgang von Sachanlagen und immateriellen Vermögenswerten	2226		0,00	300,00	0,00	0,00	0,00	0,00
1/859310-710000	Öff.Abg.ohne Geb.gem.FAG (Ausgaben)	2225	3225 24	500,00	500,00	184,50	500,00	500,00	184,50
1/859310-711000	Gebühren f.d.Ben.v.Gemeindeeinr. gem.FAG	2225	3225 24	8.000,00	7.600,00	7.925,36	8.000,00	7.600,00	7.925,36
1/859310-720099	Interne Vergütung (Bauhof)	2225	3225 24	15.000,00	15.000,00	15.941,61	15.000,00	15.000,00	15.941,61
1/859310-720199	Interne Vergütung (Volksschule)	2225	3225 24	500,00	500,00	280,50	500,00	500,00	280,50
1/859310-728000	Entgelte f. sonst. Leistungen (Werbung)	2225	3225 24	100,00	400,00	0,00	100,00	400,00	0,00
1/859310-728001	Entgelte für sonstige Leistungen	2225	3225 24	200,00	100,00	178,00	200,00	100,00	178,00
1/859310-729000	Sonstige Ausgaben	2225	3225 24	700,00	700,00	692,46	700,00	700,00	692,46
<b>Summe Mittelverw.</b>	<b>859</b>	<b>Sonstige Betriebe mit marktbestimmter Tätigkeit</b>		<b>44.200,00</b>	<b>39.300,00</b>	<b>38.845,99</b>	<b>40.800,00</b>	<b>35.500,00</b>	<b>43.109,84</b>
	<b>85</b>	<b>Betriebe mit marktbestimmter Tätigkeit</b>		<b>545.200,00</b>	<b>462.100,00</b>	<b>423.769,21</b>	<b>700.700,00</b>	<b>505.700,00</b>	<b>565.489,71</b>
	<b>8</b>	<b>Dienstleistungen</b>		<b>789.700,00</b>	<b>644.900,00</b>	<b>650.996,30</b>	<b>872.900,00</b>	<b>824.000,00</b>	<b>771.982,71</b>
<b>Saldo</b>	<b>859</b>	<b>Sonstige Betriebe mit marktbestimmter Tätigkeit</b>		<b>-31.500,00</b>	<b>-25.600,00</b>	<b>-23.305,63</b>	<b>-29.400,00</b>	<b>-23.100,00</b>	<b>-28.824,74</b>
	<b>85</b>	<b>Betriebe mit marktbestimmter Tätigkeit</b>		<b>62.500,00</b>	<b>51.200,00</b>	<b>108.662,90</b>	<b>-72.800,00</b>	<b>17.000,00</b>	<b>-30.430,57</b>
	<b>8</b>	<b>Dienstleistungen</b>		<b>-27.500,00</b>	<b>40.500,00</b>	<b>83.383,68</b>	<b>-96.800,00</b>	<b>-135.500,00</b>	<b>-40.603,84</b>

			MVAG VC QU			Ergebnisvoranschlag			Finanzierungsvoranschlag		
			EH	FH		VA 2022	VA 2021	RA 2020	VA 2022	VA 2021	RA 2020
<b>9 Finanzwirtschaft</b>											
<b>90</b>	<b>Gesonderte Verwaltung</b>										
<b>900</b>	<b>Gesonderte Verwaltung</b>										
<b>900000</b>	<b>Gesonderte Verwaltung</b>										
<b>Mittelaufbringung (Erträge, Einzahlungen)</b>											
<b>Summe Mittelaufbr.</b>	<b>900000</b>	<b>Gesonderte Verwaltung</b>				<b>0,00</b>	<b>0,00</b>	<b>0,00</b>	<b>0,00</b>	<b>0,00</b>	<b>0,00</b>
	<b>900</b>	<b>Gesonderte Verwaltung</b>				<b>0,00</b>	<b>0,00</b>	<b>0,00</b>	<b>0,00</b>	<b>0,00</b>	<b>0,00</b>
	<b>90</b>	<b>Gesonderte Verwaltung</b>				<b>0,00</b>	<b>0,00</b>	<b>0,00</b>	<b>0,00</b>	<b>0,00</b>	<b>0,00</b>
<b>900000</b>	<b>Gesonderte Verwaltung</b>										
<b>Mittelverwendung (Aufwendungen, Auszahlungen)</b>											
1/900000-640000	Prüfungskosten		2222	3222	24	400,00	400,00	625,39	400,00	400,00	625,39
<b>Summe Mittelverw.</b>	<b>900000</b>	<b>Gesonderte Verwaltung</b>				<b>400,00</b>	<b>400,00</b>	<b>625,39</b>	<b>400,00</b>	<b>400,00</b>	<b>625,39</b>
<b>Saldo</b>	<b>900000</b>	<b>Gesonderte Verwaltung</b>				<b>-400,00</b>	<b>-400,00</b>	<b>-625,39</b>	<b>-400,00</b>	<b>-400,00</b>	<b>-625,39</b>
	<b>900</b>	<b>Gesonderte Verwaltung</b>				<b>400,00</b>	<b>400,00</b>	<b>625,39</b>	<b>400,00</b>	<b>400,00</b>	<b>625,39</b>
	<b>90</b>	<b>Gesonderte Verwaltung</b>				<b>400,00</b>	<b>400,00</b>	<b>625,39</b>	<b>400,00</b>	<b>400,00</b>	<b>625,39</b>
<b>Saldo</b>	<b>900</b>	<b>Gesonderte Verwaltung</b>				<b>-400,00</b>	<b>-400,00</b>	<b>-625,39</b>	<b>-400,00</b>	<b>-400,00</b>	<b>-625,39</b>
	<b>90</b>	<b>Gesonderte Verwaltung</b>				<b>-400,00</b>	<b>-400,00</b>	<b>-625,39</b>	<b>-400,00</b>	<b>-400,00</b>	<b>-625,39</b>
<b>91</b>	<b>Kapitalvermögen und Stiftungen ohne eigene Rechtspersönlichkeit</b>										
<b>910</b>	<b>Geldverkehr</b>										
<b>910000</b>	<b>Geldverkehr</b>										
<b>Mittelaufbringung (Erträge, Einzahlungen)</b>											
2/910000+823000	Zinsen		2131	3131	14	100,00	100,00	14,49	100,00	100,00	14,49
<b>Summe Mittelaufbr.</b>	<b>910</b>	<b>Geldverkehr</b>				<b>100,00</b>	<b>100,00</b>	<b>14,49</b>	<b>100,00</b>	<b>100,00</b>	<b>14,49</b>
	<b>91</b>	<b>Kapitalvermögen und Stiftungen ohne eigene Rechtsp</b>				<b>100,00</b>	<b>100,00</b>	<b>14,49</b>	<b>100,00</b>	<b>100,00</b>	<b>14,49</b>
<b>910000</b>	<b>Geldverkehr</b>										
<b>Mittelverwendung (Aufwendungen, Auszahlungen)</b>											
1/910000-650000	Zinsen f.FinSchulden-Inland (Kassenkreditzinsen)		2241	3241	25	100,00	100,00	0,00	100,00	100,00	0,00
1/910000-659000	Geldverkehrsspesen		2244	3244	24	2.500,00	2.500,00	2.521,83	2.500,00	2.500,00	2.521,83
1/910000-710000	Öff.Abg.ohne Geb.gem.FAG (Ausgaben)		2225	3225	24	0,00	0,00	3,63	0,00	0,00	3,63
<b>Summe Mittelverw.</b>	<b>910</b>	<b>Geldverkehr</b>				<b>2.600,00</b>	<b>2.600,00</b>	<b>2.525,46</b>	<b>2.600,00</b>	<b>2.600,00</b>	<b>2.525,46</b>
	<b>91</b>	<b>Kapitalvermögen und Stiftungen ohne eigene Rechtsp</b>				<b>2.600,00</b>	<b>2.600,00</b>	<b>2.525,46</b>	<b>2.600,00</b>	<b>2.600,00</b>	<b>2.525,46</b>
<b>Saldo</b>	<b>910</b>	<b>Geldverkehr</b>				<b>-2.500,00</b>	<b>-2.500,00</b>	<b>-2.510,97</b>	<b>-2.500,00</b>	<b>-2.500,00</b>	<b>-2.510,97</b>
	<b>91</b>	<b>Kapitalvermögen und Stiftungen ohne eigene Rechtsp</b>				<b>-2.500,00</b>	<b>-2.500,00</b>	<b>-2.510,97</b>	<b>-2.500,00</b>	<b>-2.500,00</b>	<b>-2.510,97</b>

	MVAG	VC	QU	Ergebnisvoranschlag			Finanzierungsvoranschlag				
				EH	FH	VA 2022	VA 2021	RA 2020	VA 2022	VA 2021	RA 2020
<b>92</b>	<b>Öffentliche Abgaben</b>										
<b>920</b>	<b>Ausschließliche Gemeindeabgaben</b>										
<b>920000</b>	<b>Ausschließliche Gemeindeabgaben</b>										
<b>Mittelaufbringung (Erträge, Einzahlungen)</b>											
6/920000+829911	Aufschließungsbeiträge ROG - Wasser (ab 2020)	2116	3116	5	18	0,00	0,00	259,59	0,00	0,00	259,59
6/920000+829921	Aufschließungsbeiträge ROG - Kanal (ab 2020)	2116	3116	5	18	0,00	0,00	515,62	0,00	0,00	515,62
6/920000+829930	Sonstige Erträge (IB Straße)	2116	3116	5	18	0,00	0,00	1.604,55	0,00	0,00	1.604,55
6/920000+829931	Aufschließungsbeiträge ROG - Straßen (ab 2020)	2116	3116	5	18	0,00	0,00	2.287,74	0,00	0,00	2.287,74
2/920000+830000	Grundsteuer f.land-u.forstw.Betr. (A)	2111	3111		10	5.100,00	5.600,00	5.025,96	5.100,00	5.600,00	5.004,33
2/920000+831000	Grundsteuer f.Grundstücke (B)	2111	3111		10	92.800,00	88.500,00	89.522,96	92.800,00	88.500,00	89.864,62
2/920000+833000	Kommunalsteuer	2111	3111		10	288.700,00	227.500,00	218.838,55	288.700,00	227.500,00	219.667,71
2/920000+834000	Tourismusabgabe	2111	3111		10	0,00	0,00	1,30	0,00	0,00	1,30
2/920000+838000	Hundeabgabe	2111	3111		10	2.500,00	2.500,00	2.790,00	2.500,00	2.500,00	2.990,00
2/920000+842000	Zweitwohnsitzabgaben (Gde-Zuschl.Freizeitwohnungspausch.)	2111	3111		10	1.900,00	1.800,00	1.872,00	1.900,00	1.800,00	1.872,00
2/920000+844001	Aufschließungsbeiträge ROG (Straße) ab 2020	2111	3111		10	3.000,00	2.500,00	2.287,74	3.000,00	2.500,00	2.287,74
2/920000+844101	Aufschließungsbeiträge ROG (Wasser) ab 2020	2111	3111		10	1.000,00	300,00	259,59	1.000,00	300,00	259,59
2/920000+844201	Aufschließungsbeiträge ROG (Kanal) ab 2020	2111	3111		10	1.500,00	500,00	515,62	1.500,00	500,00	515,62
2/920000+845200	Erhaltungsbeitrag lt.ROG Wasser	2111	3111		10	700,00	700,00	585,64	700,00	700,00	585,64
2/920000+845300	Erhaltungsbeitrag lt.ROG Kanal	2111	3111		10	1.800,00	1.700,00	1.456,08	1.800,00	1.700,00	1.456,08
2/920000+849000	Nebenansprüche	2111	3111		10	100,00	100,00	0,00	100,00	100,00	0,00
2/920000+856000	Verwaltungsabgaben	2111	3111		10	5.000,00	5.000,00	4.451,93	5.000,00	5.000,00	4.234,83
2/920000+857000	Kommissionsgebühren	2111	3111		10	100,00	200,00	40,80	100,00	200,00	40,80
<b>Summe Mittelaufbr.</b>	<b>920 Ausschließliche Gemeindeabgaben</b>					<b>404.200,00</b>	<b>336.900,00</b>	<b>332.315,67</b>	<b>404.200,00</b>	<b>336.900,00</b>	<b>333.447,76</b>

	MVAG	VC	QU	Ergebnisvoranschlag			Finanzierungsvoranschlag			
				EH	FH	VA 2022	VA 2021	RA 2020	VA 2022	VA 2021
<b>920000</b>	<b>Ausschließliche Gemeindeabgaben</b>									
<b>Mittelverwendung (Aufwendungen, Auszahlungen)</b>										
1/920000-729950	Sonstige Aufwendungen (AB Straße - Zuf.Rücklage)	2225	3225	24	3.000,00	2.500,00	0,00	3.000,00	2.500,00	0,00
1/920000-729960	Sonstige Aufwendungen (AB Wasser - Zuf.Rücklage)	2225	3225	24	1.000,00	300,00	0,00	1.000,00	300,00	0,00
1/920000-729970	Sonstige Aufwendungen (AB Kanal - Zuf.Rücklage)	2225	3225	24	1.500,00	500,00	0,00	1.500,00	500,00	0,00
5/920000-794000	Zuweisung an zweckgeb.Rücklagen (IB - Straßen)	2401		5	0,00	0,00	1.604,55	0,00	0,00	0,00
5/920000-794001	Zuweisung an zweckgeb.Rücklagen (ROG - Straßen)	2401		5	0,00	0,00	2.287,74	0,00	0,00	0,00
5/920000-794101	Zuweisung an zweckgeb.Rücklagen (ROG - Wasser)	2401		5	0,00	0,00	259,59	0,00	0,00	0,00
5/920000-794201	Zuweisung an zweckgeb.Rücklagen (ROG - Kanal)	2401		5	0,00	0,00	515,62	0,00	0,00	0,00
<b>Summe Mittelverw.</b>	<b>920</b>	<b>Ausschließliche Gemeindeabgaben</b>			<b>5.500,00</b>	<b>3.300,00</b>	<b>4.667,50</b>	<b>5.500,00</b>	<b>3.300,00</b>	<b>0,00</b>
<b>Saldo</b>	<b>920</b>	<b>Ausschließliche Gemeindeabgaben</b>			<b>398.700,00</b>	<b>333.600,00</b>	<b>327.648,17</b>	<b>398.700,00</b>	<b>333.600,00</b>	<b>333.447,76</b>
<b>924</b>	<b>Zuschlagsabgaben zu Bundesabgaben</b>									
<b>924000</b>	<b>Zuschlagsabgaben zu Bundesabgaben</b>									
<b>Mittelaufbringung (Erträge, Einzahlungen)</b>										
2/924000+842000	Sonstige Abgaben	2111	3111	10	1.000,00	3.100,00	1.997,05	1.000,00	3.100,00	1.997,05
<b>Summe Mittelaufbr.</b>	<b>924</b>	<b>Zuschlagsabgaben zu Bundesabgaben</b>			<b>1.000,00</b>	<b>3.100,00</b>	<b>1.997,05</b>	<b>1.000,00</b>	<b>3.100,00</b>	<b>1.997,05</b>
<b>924000</b>	<b>Zuschlagsabgaben zu Bundesabgaben</b>									
<b>Mittelverwendung (Aufwendungen, Auszahlungen)</b>										
<b>Summe Mittelverw.</b>	<b>924</b>	<b>Zuschlagsabgaben zu Bundesabgaben</b>			<b>0,00</b>	<b>0,00</b>	<b>0,00</b>	<b>0,00</b>	<b>0,00</b>	<b>0,00</b>
<b>Saldo</b>	<b>924</b>	<b>Zuschlagsabgaben zu Bundesabgaben</b>			<b>1.000,00</b>	<b>3.100,00</b>	<b>1.997,05</b>	<b>1.000,00</b>	<b>3.100,00</b>	<b>1.997,05</b>
<b>925</b>	<b>Ertragsanteile an gemeinschaftlichen Bundesabgaben</b>									
<b>925000</b>	<b>Ertragsanteile an gemeinsch. Bundesabg.</b>									
<b>Mittelaufbringung (Erträge, Einzahlungen)</b>										
2/925000+859000	Ertragsanteile nach dem abgest. BevSchl.	2112	3112	11	1.432.800,00	1.371.900,00	1.211.273,17	1.432.800,00	1.371.900,00	1.211.273,17
<b>Summe Mittelaufbr.</b>	<b>925</b>	<b>Ertragsanteile an gemeinschaftlichen Bundesabgaben</b>			<b>1.432.800,00</b>	<b>1.371.900,00</b>	<b>1.211.273,17</b>	<b>1.432.800,00</b>	<b>1.371.900,00</b>	<b>1.211.273,17</b>
	<b>92</b>	<b>Öffentliche Abgaben</b>			<b>1.838.000,00</b>	<b>1.711.900,00</b>	<b>1.545.585,89</b>	<b>1.838.000,00</b>	<b>1.711.900,00</b>	<b>1.546.717,98</b>

	MVAG VC QU			Ergebnisvoranschlag			Finanzierungsvoranschlag			
	EH	FH		VA 2022	VA 2021	RA 2020	VA 2022	VA 2021	RA 2020	
<b>925000</b>	<b>Ertragsanteile an gemeinsch. Bundesabg.</b>									
<b>Mittelverwendung (Aufwendungen, Auszahlungen)</b>										
<b>Summe Mittelverw.</b>	<b>925</b>	<b>Ertragsanteile an gemeinschaftlichen Bundesabgaben</b>			<b>0,00</b>	<b>0,00</b>	<b>0,00</b>	<b>0,00</b>	<b>0,00</b>	<b>0,00</b>
	<b>92</b>	<b>Öffentliche Abgaben</b>			<b>5.500,00</b>	<b>3.300,00</b>	<b>4.667,50</b>	<b>5.500,00</b>	<b>3.300,00</b>	<b>0,00</b>
<b>Saldo</b>	<b>925</b>	<b>Ertragsanteile an gemeinschaftlichen Bundesabgaben</b>			<b>1.432.800,00</b>	<b>1.371.900,00</b>	<b>1.211.273,17</b>	<b>1.432.800,00</b>	<b>1.371.900,00</b>	<b>1.211.273,17</b>
	<b>92</b>	<b>Öffentliche Abgaben</b>			<b>1.832.500,00</b>	<b>1.708.600,00</b>	<b>1.540.918,39</b>	<b>1.832.500,00</b>	<b>1.708.600,00</b>	<b>1.546.717,98</b>
<b>93</b>	<b>Umlagen</b>									
<b>930</b>	<b>Landesumlage</b>									
<b>930000</b>	<b>Landesumlage</b>									
<b>Mittelaufbringung (Erträge, Einzahlungen)</b>										
<b>Summe Mittelaufbr.</b>	<b>930</b>	<b>Landesumlage</b>			<b>0,00</b>	<b>0,00</b>	<b>0,00</b>	<b>0,00</b>	<b>0,00</b>	<b>0,00</b>
	<b>93</b>	<b>Umlagen</b>			<b>0,00</b>	<b>0,00</b>	<b>0,00</b>	<b>0,00</b>	<b>0,00</b>	<b>0,00</b>
<b>930000</b>	<b>Landesumlage</b>									
<b>Mittelverwendung (Aufwendungen, Auszahlungen)</b>										
1/930000-751000	Lfd.TZ an Land (Landesumlage)	2231	3231	26	61.100,00	54.900,00	48.571,76	61.100,00	54.900,00	48.571,76
<b>Summe Mittelverw.</b>	<b>930</b>	<b>Landesumlage</b>			<b>61.100,00</b>	<b>54.900,00</b>	<b>48.571,76</b>	<b>61.100,00</b>	<b>54.900,00</b>	<b>48.571,76</b>
	<b>93</b>	<b>Umlagen</b>			<b>61.100,00</b>	<b>54.900,00</b>	<b>48.571,76</b>	<b>61.100,00</b>	<b>54.900,00</b>	<b>48.571,76</b>
<b>Saldo</b>	<b>930</b>	<b>Landesumlage</b>			<b>-61.100,00</b>	<b>-54.900,00</b>	<b>-48.571,76</b>	<b>-61.100,00</b>	<b>-54.900,00</b>	<b>-48.571,76</b>
	<b>93</b>	<b>Umlagen</b>			<b>-61.100,00</b>	<b>-54.900,00</b>	<b>-48.571,76</b>	<b>-61.100,00</b>	<b>-54.900,00</b>	<b>-48.571,76</b>
<b>94</b>	<b>Finanzzuweisungen und Zuschüsse</b>									
<b>940</b>	<b>Bedarfszuweisungen</b>									
<b>940000</b>	<b>Bedarfszuweisungen</b>									
<b>Mittelaufbringung (Erträge, Einzahlungen)</b>										
2/940000+861000	Lfd.TZ vom Land (Strukturhilfe)	2121	3121	15	122.400,00	120.800,00	127.883,00	122.400,00	120.800,00	127.883,00
2/940000+861300	Lfd. TZ vom Land - § 25 Abs. 2 FAG	2121	3121	15	64.900,00	56.800,00	70.581,00	64.900,00	56.800,00	70.581,00
2/940000+861400	Transfer vom Land (Pauschalzuschuss Corona 2020)	2121	3121	15	0,00	0,00	63.000,00	0,00	0,00	63.000,00
<b>Summe Mittelaufbr.</b>	<b>940</b>	<b>Bedarfszuweisungen</b>			<b>187.300,00</b>	<b>177.600,00</b>	<b>261.464,00</b>	<b>187.300,00</b>	<b>177.600,00</b>	<b>261.464,00</b>
<b>940000</b>	<b>Bedarfszuweisungen</b>									
<b>Mittelverwendung (Aufwendungen, Auszahlungen)</b>										
<b>Summe Mittelverw.</b>	<b>940</b>	<b>Bedarfszuweisungen</b>			<b>0,00</b>	<b>0,00</b>	<b>0,00</b>	<b>0,00</b>	<b>0,00</b>	<b>0,00</b>
<b>Saldo</b>	<b>940</b>	<b>Bedarfszuweisungen</b>			<b>187.300,00</b>	<b>177.600,00</b>	<b>261.464,00</b>	<b>187.300,00</b>	<b>177.600,00</b>	<b>261.464,00</b>

		MVAG	VC	QU	Ergebnisvoranschlag			Finanzierungsvoranschlag			
					EH	FH	VA 2022	VA 2021	RA 2020	VA 2022	VA 2021
<b>941</b>	<b>Sonstige Finanzzuweisungen nach dem FAG</b>										
<b>941000</b>	<b>Sonst. Finanzzuw. nach dem FAG</b>										
	<b>Mittelaufbringung (Erträge, Einzahlungen)</b>										
2/941000+860100	Lfd. TZ vom Bund (§ 24 Abs.1 FAG)	2121	3121	15	21.300,00	52.700,00	19.810,00	21.300,00	52.700,00	19.810,00	
2/941000+860200	Lfd. TZ vom Bund (§ 24 Abs. 2 FAG)	2121	3121	15	7.900,00	7.900,00	7.907,00	7.900,00	7.900,00	7.907,00	
<b>Summe Mittelaufbr.</b>	<b>941 Sonstige Finanzzuweisungen nach dem FAG</b>				<b>29.200,00</b>	<b>60.600,00</b>	<b>27.717,00</b>	<b>29.200,00</b>	<b>60.600,00</b>	<b>27.717,00</b>	
<b>941000</b>	<b>Sonst. Finanzzuw. nach dem FAG</b>										
	<b>Mittelverwendung (Aufwendungen, Auszahlungen)</b>										
<b>Summe Mittelverw.</b>	<b>941 Sonstige Finanzzuweisungen nach dem FAG</b>				<b>0,00</b>	<b>0,00</b>	<b>0,00</b>	<b>0,00</b>	<b>0,00</b>	<b>0,00</b>	
<b>Saldo</b>	<b>941 Sonstige Finanzzuweisungen nach dem FAG</b>				<b>29.200,00</b>	<b>60.600,00</b>	<b>27.717,00</b>	<b>29.200,00</b>	<b>60.600,00</b>	<b>27.717,00</b>	
<b>947</b>	<b>Sonstige Zuschüsse der Länder</b>										
<b>947000</b>	<b>Sonst. Zuschüsse der Länder</b>										
	<b>Mittelaufbringung (Erträge, Einzahlungen)</b>										
6/947000+861000	Transfers vom Land (Entlastungspaket 2019-2021)	2121	3121	5 15	0,00	10.600,00	10.600,00	0,00	10.600,00	10.600,00	
6/947000+895001	Entnahmen von allg. Haushaltsrücklagen (Entlastungspaket)	2301		5	0,00	0,00	10.600,00	0,00	0,00	0,00	
<b>Summe Mittelaufbr.</b>	<b>947 Sonstige Zuschüsse der Länder</b>				<b>0,00</b>	<b>10.600,00</b>	<b>21.200,00</b>	<b>0,00</b>	<b>10.600,00</b>	<b>10.600,00</b>	
	<b>94 Finanzzuweisungen und Zuschüsse</b>				<b>216.500,00</b>	<b>248.800,00</b>	<b>310.381,00</b>	<b>216.500,00</b>	<b>248.800,00</b>	<b>299.781,00</b>	
<b>947000</b>	<b>Sonst. Zuschüsse der Länder</b>										
	<b>Mittelverwendung (Aufwendungen, Auszahlungen)</b>										
5/947000-729999	Sonstige Aufwendungen (Entlastungspaket)	2225	3225	5 24	0,00	10.600,00	21.200,00	0,00	10.600,00	21.200,00	
<b>Summe Mittelverw.</b>	<b>947 Sonstige Zuschüsse der Länder</b>				<b>0,00</b>	<b>10.600,00</b>	<b>21.200,00</b>	<b>0,00</b>	<b>10.600,00</b>	<b>21.200,00</b>	
	<b>94 Finanzzuweisungen und Zuschüsse</b>				<b>0,00</b>	<b>10.600,00</b>	<b>21.200,00</b>	<b>0,00</b>	<b>10.600,00</b>	<b>21.200,00</b>	
<b>Saldo</b>	<b>947 Sonstige Zuschüsse der Länder</b>				<b>0,00</b>	<b>0,00</b>	<b>0,00</b>	<b>0,00</b>	<b>0,00</b>	<b>-10.600,00</b>	
	<b>94 Finanzzuweisungen und Zuschüsse</b>				<b>216.500,00</b>	<b>238.200,00</b>	<b>289.181,00</b>	<b>216.500,00</b>	<b>238.200,00</b>	<b>278.581,00</b>	
<b>98</b>	<b>Haushaltsausgleich</b>										
<b>981</b>	<b>Haushaltsausgleich durch Rücklagen</b>										
<b>981000</b>	<b>Haushaltsausgleich durch Rücklagen</b>										
	<b>Mittelaufbringung (Erträge, Einzahlungen)</b>										
<b>Summe Mittelaufbr.</b>	<b>981 Haushaltsausgleich durch Rücklagen</b>				<b>0,00</b>	<b>0,00</b>	<b>0,00</b>	<b>0,00</b>	<b>0,00</b>	<b>0,00</b>	
	<b>98 Haushaltsausgleich</b>				<b>0,00</b>	<b>0,00</b>	<b>0,00</b>	<b>0,00</b>	<b>0,00</b>	<b>0,00</b>	

	MVAG VC QU			Ergebnisvoranschlag			Finanzierungsvoranschlag		
	EH	FH		VA 2022	VA 2021	RA 2020	VA 2022	VA 2021	RA 2020
<b>981000</b>	<b>Haushaltsausgleich durch Rücklagen</b>								
<b>Mittelverwendung (Aufwendungen, Auszahlungen)</b>									
1/981000-795000		Zuweisung an allgemeine Haushaltsrücklagen	2401	0,00	42.000,00	26.720,31	0,00	0,00	0,00
<b>Summe Mittelverw.</b>	<b>981</b>	<b>Haushaltsausgleich durch Rücklagen</b>		<b>0,00</b>	<b>42.000,00</b>	<b>26.720,31</b>	<b>0,00</b>	<b>0,00</b>	<b>0,00</b>
	<b>98</b>	<b>Haushaltsausgleich</b>		<b>0,00</b>	<b>42.000,00</b>	<b>26.720,31</b>	<b>0,00</b>	<b>0,00</b>	<b>0,00</b>
<b>Saldo</b>	<b>981</b>	<b>Haushaltsausgleich durch Rücklagen</b>		<b>0,00</b>	<b>-42.000,00</b>	<b>-26.720,31</b>	<b>0,00</b>	<b>0,00</b>	<b>0,00</b>
	<b>98</b>	<b>Haushaltsausgleich</b>		<b>0,00</b>	<b>-42.000,00</b>	<b>-26.720,31</b>	<b>0,00</b>	<b>0,00</b>	<b>0,00</b>
<b>99</b>	<b>Jahresergebnis, Übergabe und Übernahme des Jahresergebnisses, Abwicklung der Vorjahre</b>								
<b>990</b>	<b>Überschüsse und Abgänge (soweit nicht zugeordnet)</b>								
<b>990000</b>	<b>Übersch. u. Abgänge(soweit nicht zugeo.)</b>								
<b>Mittelaufbringung (Erträge, Einzahlungen)</b>									
<b>Summe Mittelaufbr.</b>	<b>990</b>	<b>Überschüsse und Abgänge (soweit nicht zugeordnet)</b>		<b>0,00</b>	<b>0,00</b>	<b>0,00</b>	<b>0,00</b>	<b>0,00</b>	<b>0,00</b>
<b>990000</b>	<b>Übersch. u. Abgänge(soweit nicht zugeo.)</b>								
<b>Mittelverwendung (Aufwendungen, Auszahlungen)</b>									
1/990000-729900		Sonstige Aufwendungen (allg. Haushaltsmittel)	2225 3225 24	83.000,00	0,00	18.210,26	83.000,00	0,00	18.210,26
1/990000-729911		Sonstige Aufwendungen (AB ROG Wasser)	2225 3225 24	0,00	0,00	259,59	0,00	0,00	259,59
1/990000-729920		Sonstige Aufwendungen (IB Kanal)	2225 3225 24	0,00	0,00	4.727,24	0,00	0,00	4.727,24
1/990000-729921		Sonstige Aufwendungen (AB ROG Kanal)	2225 3225 24	0,00	0,00	515,62	0,00	0,00	515,62
1/990000-729930		Sonstige Aufwendungen (IB Straße)	2225 3225 24	0,00	0,00	8.455,90	0,00	0,00	8.455,90
1/990000-729931		Sonstige Aufwendungen (AB ROG Straße)	2225 3225 24	0,00	0,00	2.287,74	0,00	0,00	2.287,74
<b>Summe Mittelverw.</b>	<b>990</b>	<b>Überschüsse und Abgänge (soweit nicht zugeordnet)</b>		<b>83.000,00</b>	<b>0,00</b>	<b>34.456,35</b>	<b>83.000,00</b>	<b>0,00</b>	<b>34.456,35</b>
<b>Saldo</b>	<b>990</b>	<b>Überschüsse und Abgänge (soweit nicht zugeordnet)</b>		<b>-83.000,00</b>	<b>0,00</b>	<b>-34.456,35</b>	<b>-83.000,00</b>	<b>0,00</b>	<b>-34.456,35</b>
<b>992</b>	<b>Abgänge an Kassenausgaberesten und Ausfälle an Kasseneinnahmeresten (soweit nicht aufteilbar)</b>								
<b>992000</b>	<b>Ausfälle an Kasseneinnahmeresten</b>								
<b>Mittelaufbringung (Erträge, Einzahlungen)</b>									
<b>Summe Mittelaufbr.</b>	<b>992</b>	<b>Abgänge an Kassenausgaberesten und Ausfälle an Ka</b>		<b>0,00</b>	<b>0,00</b>	<b>0,00</b>	<b>0,00</b>	<b>0,00</b>	<b>0,00</b>
	<b>99</b>	<b>Jahresergebnis, Übergabe und Übernahme des Jahres</b>		<b>0,00</b>	<b>0,00</b>	<b>0,00</b>	<b>0,00</b>	<b>0,00</b>	<b>0,00</b>
	<b>9</b>	<b>Finanzwirtschaft</b>		<b>2.054.600,00</b>	<b>1.960.800,00</b>	<b>1.855.981,38</b>	<b>2.054.600,00</b>	<b>1.960.800,00</b>	<b>1.846.513,47</b>



		MVAG VC QU			Ergebnisvoranschlag			Finanzierungsvoranschlag		
		EH	FH		VA 2022	VA 2021	RA 2020	VA 2022	VA 2021	RA 2020
<b>992000</b>	<b>Ausfälle an Kasseneinnahmeresten</b>									
	<b>Mittelverwendung (Aufwendungen, Auszahlungen)</b>									
1/992000-691000	Schadensfälle	2225	3225	24	0,00	0,00	7,50	0,00	0,00	7,50
<b>Summe Mittelverw.</b>	<b>992 Abgänge an Kassenausgaberesten und Ausfälle an Ka</b>				<b>0,00</b>	<b>0,00</b>	<b>7,50</b>	<b>0,00</b>	<b>0,00</b>	<b>7,50</b>
	<b>99 Jahresergebnis, Übergabe und Übernahme des Jahres</b>				<b>83.000,00</b>	<b>0,00</b>	<b>34.463,85</b>	<b>83.000,00</b>	<b>0,00</b>	<b>34.463,85</b>
	<b>9 Finanzwirtschaft</b>				<b>152.600,00</b>	<b>113.800,00</b>	<b>138.774,27</b>	<b>152.600,00</b>	<b>71.800,00</b>	<b>107.386,46</b>
<b>Saldo</b>	<b>992 Abgänge an Kassenausgaberesten und Ausfälle an Ka</b>				<b>0,00</b>	<b>0,00</b>	<b>-7,50</b>	<b>0,00</b>	<b>0,00</b>	<b>-7,50</b>
	<b>99 Jahresergebnis, Übergabe und Übernahme des Jahres</b>				<b>-83.000,00</b>	<b>0,00</b>	<b>-34.463,85</b>	<b>-83.000,00</b>	<b>0,00</b>	<b>-34.463,85</b>
	<b>9 Finanzwirtschaft</b>				<b>1.902.000,00</b>	<b>1.847.000,00</b>	<b>1.717.207,11</b>	<b>1.902.000,00</b>	<b>1.889.000,00</b>	<b>1.739.127,01</b>
	<b>Gesamtsumme Mittelaufbringung</b>				<b>3.869.400,00</b>	<b>3.515.000,00</b>	<b>3.551.529,00</b>	<b>4.129.000,00</b>	<b>3.814.400,00</b>	<b>3.574.313,98</b>
	<b>Gesamtsumme Mittelverwendung</b>				<b>3.650.100,00</b>	<b>3.398.100,00</b>	<b>3.343.602,15</b>	<b>4.719.100,00</b>	<b>4.157.900,00</b>	<b>3.580.970,47</b>
	<b>Gesamtsaldo</b>				<b>219.300,00</b>	<b>116.900,00</b>	<b>207.926,85</b>	<b>-590.100,00</b>	<b>-343.500,00</b>	<b>-6.656,49</b>



Nachweis der Investitionstätigkeit



Vorhaben	Vorhabensbezeichnung	RA Vorjahre	VA 2021	VA 2022	Plan 2023	Plan 2024	Plan 2025	Plan 2026	Plan Gesamt (gerundet)
Konto	Bezeichnung								
<b>1163002</b>	<b>Zu- und Umbau FF-Haus Kollerschlag (2017 bis 2099)</b>								
	<b>Auszahlungen - Investitionen - Mittelverwendung</b>	<b>212.783,68</b>	<b>914.700,00</b>	<b>0,00</b>	<b>0,00</b>	<b>0,00</b>	<b>0,00</b>	<b>0,00</b>	<b>1.127.500,00</b>
	<b>Anschaffungs- oder Herstellungskosten</b>	<b>212.783,68</b>	<b>914.700,00</b>	<b>0,00</b>	<b>0,00</b>	<b>0,00</b>	<b>0,00</b>	<b>0,00</b>	<b>1.127.500,00</b>
5/163002-010000	Gebäude - FF-Haus (Baukosten)	179.520,51	607.200,00	0,00	0,00	0,00	0,00	0,00	786.700,00
5/163002-010001	Gebäude - FF-Haus (Planung, Bauleitung)	33.263,17	60.000,00	0,00	0,00	0,00	0,00	0,00	93.300,00
5/163002-010002	Gebäude - FF-Haus (Leistungen der Feuerwehr)	0,00	70.000,00	0,00	0,00	0,00	0,00	0,00	70.000,00
5/163002-010003	Zusatzmaßnahmen Bauhof	0,00	127.500,00	0,00	0,00	0,00	0,00	0,00	127.500,00
5/163002-042000	Amts-, Betriebs- und Geschäftsausstattung	0,00	50.000,00	0,00	0,00	0,00	0,00	0,00	50.000,00
	<b>Einzahlungen - Finanzierung - Mittelaufbringung</b>	<b>212.783,68</b>	<b>825.500,00</b>	<b>0,00</b>	<b>89.200,00</b>	<b>0,00</b>	<b>0,00</b>	<b>0,00</b>	<b>1.127.500,00</b>
	<b>Mittel aus Geldfluss aus der operativen Gebarung</b>	<b>0,00</b>	<b>0,00</b>	<b>0,00</b>	<b>0,00</b>	<b>0,00</b>	<b>0,00</b>	<b>0,00</b>	<b>0,00</b>
	<b>Bedarfszuweisungen/KTZ</b>	<b>0,00</b>	<b>466.700,00</b>	<b>0,00</b>	<b>89.200,00</b>	<b>0,00</b>	<b>0,00</b>	<b>0,00</b>	<b>555.900,00</b>
6/163002+301100	KTZ vom Land (BZ)	0,00	466.700,00	0,00	89.200,00	0,00	0,00	0,00	555.900,00
	<b>Haushaltsrücklagen/Zahlungsmittelreserven</b>	<b>51.241,83</b>	<b>55.500,00</b>	<b>0,00</b>	<b>0,00</b>	<b>0,00</b>	<b>0,00</b>	<b>0,00</b>	<b>106.700,00</b>
6/163002+895000	Entnahmen von allg. Haushaltsrücklagen (für FF Koll)	51.241,83	55.500,00	0,00	0,00	0,00	0,00	0,00	106.700,00
	<b>Sonstige Kapitaltransfers und Subventionen</b>	<b>161.541,85</b>	<b>70.000,00</b>	<b>0,00</b>	<b>0,00</b>	<b>0,00</b>	<b>0,00</b>	<b>0,00</b>	<b>231.500,00</b>
6/163002+300000	Kapitaltransfers von Bund, Bundesfonds und Bundeskammern	131.541,85	0,00	0,00	0,00	0,00	0,00	0,00	131.500,00
6/163002+303000	KTZ v. sonst. Trägern d. öff. Rechts (FF Kollerschlag)	30.000,00	70.000,00	0,00	0,00	0,00	0,00	0,00	100.000,00
	<b>Darlehen</b>	<b>0,00</b>	<b>0,00</b>	<b>0,00</b>	<b>0,00</b>	<b>0,00</b>	<b>0,00</b>	<b>0,00</b>	<b>0,00</b>
	<b>Finanzierungsleasing</b>	<b>0,00</b>	<b>0,00</b>	<b>0,00</b>	<b>0,00</b>	<b>0,00</b>	<b>0,00</b>	<b>0,00</b>	<b>0,00</b>
	<b>Veräußerung langfristiges Vermögen und sonstiges</b>	<b>0,00</b>	<b>0,00</b>	<b>0,00</b>	<b>0,00</b>	<b>0,00</b>	<b>0,00</b>	<b>0,00</b>	<b>0,00</b>
	<b>Korrektur Einzahlungen VA 2021</b>	<b>0,00</b>	<b>233.300,00</b>	<b>0,00</b>	<b>0,00</b>	<b>0,00</b>	<b>0,00</b>	<b>0,00</b>	<b>233.300,00</b>
<b>Finanzierungsergebnis 1163002</b>		<b>0,00</b>	<b>-89.200,00</b>	<b>0,00</b>	<b>89.200,00</b>	<b>0,00</b>	<b>0,00</b>	<b>0,00</b>	<b>0,00</b>
	<i>inklusive Vorjahre (gerundet)</i>		<b>-89.200,00</b>	<b>-89.200,00</b>	<b>0,00</b>	<b>0,00</b>	<b>0,00</b>	<b>0,00</b>	

Vorhaben	Vorhabensbezeichnung	RA Vorjahre	VA 2021	VA 2022	Plan 2023	Plan 2024	Plan 2025	Plan 2026	Plan Gesamt (gerundet)
Konto	Bezeichnung								
<b>1163003</b>	<b>Ankauf Einsatzbekleidung NEU - Koll (2016 bis 2099)</b>								
	<b>Auszahlungen - Investitionen - Mittelverwendung</b>	<b>1.935,00</b>	<b>0,00</b>	<b>0,00</b>	<b>0,00</b>	<b>0,00</b>	<b>0,00</b>	<b>0,00</b>	<b>1.900,00</b>
	<b>Anschaffungs- oder Herstellungskosten</b>	<b>1.935,00</b>	<b>0,00</b>	<b>0,00</b>	<b>0,00</b>	<b>0,00</b>	<b>0,00</b>	<b>0,00</b>	<b>1.900,00</b>
	5/163003-042000 Einsatzbekleidung NEU - Kollerschlag	1.935,00	0,00	0,00	0,00	0,00	0,00	0,00	1.900,00
	<b>Einzahlungen - Finanzierung - Mittelaufbringung</b>	<b>1.935,00</b>	<b>0,00</b>	<b>0,00</b>	<b>0,00</b>	<b>0,00</b>	<b>0,00</b>	<b>0,00</b>	<b>1.900,00</b>
	<b>Mittel aus Geldfluss aus der operativen Gebarung</b>	<b>0,00</b>	<b>0,00</b>	<b>0,00</b>	<b>0,00</b>	<b>0,00</b>	<b>0,00</b>	<b>0,00</b>	<b>0,00</b>
	<b>Bedarfszuweisungen/KTZ</b>	<b>780,00</b>	<b>0,00</b>	<b>0,00</b>	<b>0,00</b>	<b>0,00</b>	<b>0,00</b>	<b>0,00</b>	<b>800,00</b>
	6/163003+301100 KTZ vom Land (BZ)	600,00	0,00	0,00	0,00	0,00	0,00	0,00	600,00
	6/163003+301900 KTZ vom Landesfonds (LFK)	180,00	0,00	0,00	0,00	0,00	0,00	0,00	200,00
	<b>Haushaltsrücklagen/Zahlungsmittelreserven</b>	<b>0,00</b>	<b>0,00</b>	<b>0,00</b>	<b>0,00</b>	<b>0,00</b>	<b>0,00</b>	<b>0,00</b>	<b>0,00</b>
	<b>Sonstige Kapitaltransfers und Subventionen</b>	<b>1.155,00</b>	<b>0,00</b>	<b>0,00</b>	<b>0,00</b>	<b>0,00</b>	<b>0,00</b>	<b>0,00</b>	<b>1.200,00</b>
	6/163003+303000 KTZ von sonst.Trägern öff.Rechts (FFK)	1.155,00	0,00	0,00	0,00	0,00	0,00	0,00	1.200,00
	<b>Darlehen</b>	<b>0,00</b>	<b>0,00</b>	<b>0,00</b>	<b>0,00</b>	<b>0,00</b>	<b>0,00</b>	<b>0,00</b>	<b>0,00</b>
	<b>Finanzierungsleasing</b>	<b>0,00</b>	<b>0,00</b>	<b>0,00</b>	<b>0,00</b>	<b>0,00</b>	<b>0,00</b>	<b>0,00</b>	<b>0,00</b>
	<b>Veräußerung langfristiges Vermögen und sonstiges</b>	<b>0,00</b>	<b>0,00</b>	<b>0,00</b>	<b>0,00</b>	<b>0,00</b>	<b>0,00</b>	<b>0,00</b>	<b>0,00</b>
<b>Finanzierungsergebnis 1163003</b>		<b>0,00</b>	<b>0,00</b>	<b>0,00</b>	<b>0,00</b>	<b>0,00</b>	<b>0,00</b>	<b>0,00</b>	<b>0,00</b>
	<i>inklusive Vorjahre (gerundet)</i>		<b>0,00</b>	<b>0,00</b>	<b>0,00</b>	<b>0,00</b>	<b>0,00</b>	<b>0,00</b>	

Vorhaben	Vorhabensbezeichnung	RA Vorjahre	VA 2021	VA 2022	Plan 2023	Plan 2024	Plan 2025	Plan 2026	Plan Gesamt (gerundet)
Konto	Bezeichnung								
<b>1163004</b>	<b>Ankauf MTF für FF Kollerschlag (2022 bis 2099)</b>								
	Geplante Gesamtkosten: 57.100,00								
	<b>Auszahlungen - Investitionen - Mittelverwendung</b>	<b>0,00</b>	<b>0,00</b>	<b>57.100,00</b>	<b>0,00</b>	<b>0,00</b>	<b>0,00</b>	<b>0,00</b>	<b>57.100,00</b>
	<b>Anschaffungs- oder Herstellungskosten</b>	<b>0,00</b>	<b>0,00</b>	<b>57.100,00</b>	<b>0,00</b>	<b>0,00</b>	<b>0,00</b>	<b>0,00</b>	<b>57.100,00</b>
5/163004-040000	Fahrzeuge (MTF)	0,00		57.100,00	0,00	0,00	0,00	0,00	57.100,00
	<b>Einzahlungen - Finanzierung - Mittelaufbringung</b>	<b>0,00</b>	<b>0,00</b>	<b>57.100,00</b>	<b>0,00</b>	<b>0,00</b>	<b>0,00</b>	<b>0,00</b>	<b>57.100,00</b>
	<b>Mittel aus Geldfluss aus der operativen Gebarung</b>	<b>0,00</b>	<b>0,00</b>	<b>10.000,00</b>	<b>0,00</b>	<b>0,00</b>	<b>0,00</b>	<b>0,00</b>	<b>10.000,00</b>
6/163004+829900	Sonstige Erträge (Gemeindeanteil aus LGT)	0,00		10.000,00	0,00	0,00	0,00	0,00	10.000,00
	<b>Bedarfszuweisungen/KTZ</b>	<b>0,00</b>	<b>0,00</b>	<b>5.000,00</b>	<b>0,00</b>	<b>0,00</b>	<b>0,00</b>	<b>0,00</b>	<b>5.000,00</b>
6/163004+301900	KTZ vom Landesfonds (LFK)	0,00		5.000,00	0,00	0,00	0,00	0,00	5.000,00
	<b>Haushaltsrücklagen/Zahlungsmittelreserven</b>	<b>0,00</b>	<b>0,00</b>	<b>0,00</b>	<b>0,00</b>	<b>0,00</b>	<b>0,00</b>	<b>0,00</b>	<b>0,00</b>
	<b>Sonstige Kapitaltransfers und Subventionen</b>	<b>0,00</b>	<b>0,00</b>	<b>42.100,00</b>	<b>0,00</b>	<b>0,00</b>	<b>0,00</b>	<b>0,00</b>	<b>42.100,00</b>
6/163004+303000	KTZ v.sonst.Trägern d.öff.Rechts (FF Kollerschlag)	0,00		42.100,00	0,00	0,00	0,00	0,00	42.100,00
	<b>Darlehen</b>	<b>0,00</b>	<b>0,00</b>	<b>0,00</b>	<b>0,00</b>	<b>0,00</b>	<b>0,00</b>	<b>0,00</b>	<b>0,00</b>
	<b>Finanzierungsleasing</b>	<b>0,00</b>	<b>0,00</b>	<b>0,00</b>	<b>0,00</b>	<b>0,00</b>	<b>0,00</b>	<b>0,00</b>	<b>0,00</b>
	<b>Veräußerung langfristiges Vermögen und sonstiges</b>	<b>0,00</b>	<b>0,00</b>	<b>0,00</b>	<b>0,00</b>	<b>0,00</b>	<b>0,00</b>	<b>0,00</b>	<b>0,00</b>
<b>Finanzierungsergebnis 1163004</b>		<b>0,00</b>	<b>0,00</b>	<b>0,00</b>	<b>0,00</b>	<b>0,00</b>	<b>0,00</b>	<b>0,00</b>	<b>0,00</b>
	<i>inklusive Vorjahre (gerundet)</i>		<b>0,00</b>	<b>0,00</b>	<b>0,00</b>	<b>0,00</b>	<b>0,00</b>	<b>0,00</b>	

Vorhaben	Vorhabensbezeichnung	RA Vorjahre	VA 2021	VA 2022	Plan 2023	Plan 2024	Plan 2025	Plan 2026	Plan Gesamt (gerundet)
Konto	Bezeichnung								
<b>1163102</b>	<b>Zubau FF-Haus Mistlberg (2022 bis 2099)</b>								
	Geplante Gesamtkosten:			64.000,00					
	<b>Auszahlungen - Investitionen - Mittelverwendung</b>	<b>0,00</b>	<b>0,00</b>	<b>64.000,00</b>	<b>0,00</b>	<b>0,00</b>	<b>0,00</b>	<b>0,00</b>	<b>64.000,00</b>
	<b>Anschaffungs- oder Herstellungskosten</b>	<b>0,00</b>	<b>0,00</b>	<b>64.000,00</b>	<b>0,00</b>	<b>0,00</b>	<b>0,00</b>	<b>0,00</b>	<b>64.000,00</b>
5/163102-010000	Gebäude - FF-Haus (Baukosten)	0,00		64.000,00	0,00	0,00	0,00	0,00	64.000,00
	<b>Einzahlungen - Finanzierung - Mittelaufbringung</b>	<b>0,00</b>	<b>0,00</b>	<b>64.000,00</b>	<b>0,00</b>	<b>0,00</b>	<b>0,00</b>	<b>0,00</b>	<b>64.000,00</b>
	<b>Mittel aus Geldfluss aus der operativen Gebarung</b>	<b>0,00</b>	<b>0,00</b>	<b>32.000,00</b>	<b>0,00</b>	<b>0,00</b>	<b>0,00</b>	<b>0,00</b>	<b>32.000,00</b>
6/163102+829900	Sonstige Erträge (Gemeindeanteil aus LGT)	0,00		32.000,00	0,00	0,00	0,00	0,00	32.000,00
	<b>Bedarfszuweisungen/KTZ</b>	<b>0,00</b>	<b>0,00</b>	<b>0,00</b>	<b>0,00</b>	<b>0,00</b>	<b>0,00</b>	<b>0,00</b>	<b>0,00</b>
	<b>Haushaltsrücklagen/Zahlungsmittelreserven</b>	<b>0,00</b>	<b>0,00</b>	<b>0,00</b>	<b>0,00</b>	<b>0,00</b>	<b>0,00</b>	<b>0,00</b>	<b>0,00</b>
	<b>Sonstige Kapitaltransfers und Subventionen</b>	<b>0,00</b>	<b>0,00</b>	<b>32.000,00</b>	<b>0,00</b>	<b>0,00</b>	<b>0,00</b>	<b>0,00</b>	<b>32.000,00</b>
6/163102+303000	KTZ v. sonst. Trägern d. öff. Rechts (FF Mistlberg)	0,00		32.000,00	0,00	0,00	0,00	0,00	32.000,00
	<b>Darlehen</b>	<b>0,00</b>	<b>0,00</b>	<b>0,00</b>	<b>0,00</b>	<b>0,00</b>	<b>0,00</b>	<b>0,00</b>	<b>0,00</b>
	<b>Finanzierungsleasing</b>	<b>0,00</b>	<b>0,00</b>	<b>0,00</b>	<b>0,00</b>	<b>0,00</b>	<b>0,00</b>	<b>0,00</b>	<b>0,00</b>
	<b>Veräußerung langfristiges Vermögen und sonstiges</b>	<b>0,00</b>	<b>0,00</b>	<b>0,00</b>	<b>0,00</b>	<b>0,00</b>	<b>0,00</b>	<b>0,00</b>	<b>0,00</b>
<b>Finanzierungsergebnis 1163102</b>		<b>0,00</b>	<b>0,00</b>	<b>0,00</b>	<b>0,00</b>	<b>0,00</b>	<b>0,00</b>	<b>0,00</b>	<b>0,00</b>
	<i>inklusive Vorjahre (gerundet)</i>		<b>0,00</b>	<b>0,00</b>	<b>0,00</b>	<b>0,00</b>	<b>0,00</b>	<b>0,00</b>	



Vorhaben	Vorhabensbezeichnung	RA Vorjahre	VA 2021	VA 2022	Plan 2023	Plan 2024	Plan 2025	Plan 2026	Plan Gesamt (gerundet)
Konto	Bezeichnung								
<b>1163103</b>	<b>Ankauf Einsatzbekleidung NEU - Mistlb (2016 bis 2099)</b>								
	<b>Auszahlungen - Investitionen - Mittelverwendung</b>	<b>1.935,00</b>	<b>0,00</b>	<b>0,00</b>	<b>0,00</b>	<b>0,00</b>	<b>0,00</b>	<b>0,00</b>	<b>1.900,00</b>
	<b>Anschaffungs- oder Herstellungskosten</b>	<b>1.935,00</b>	<b>0,00</b>	<b>0,00</b>	<b>0,00</b>	<b>0,00</b>	<b>0,00</b>	<b>0,00</b>	<b>1.900,00</b>
	5/163103-042000 Einsatzbekleidung NEU Mistlberg	1.935,00	0,00	0,00	0,00	0,00	0,00	0,00	1.900,00
	<b>Einzahlungen - Finanzierung - Mittelaufbringung</b>	<b>1.935,00</b>	<b>0,00</b>	<b>0,00</b>	<b>0,00</b>	<b>0,00</b>	<b>0,00</b>	<b>0,00</b>	<b>1.900,00</b>
	<b>Mittel aus Geldfluss aus der operativen Gebarung</b>	<b>0,00</b>	<b>0,00</b>	<b>0,00</b>	<b>0,00</b>	<b>0,00</b>	<b>0,00</b>	<b>0,00</b>	<b>0,00</b>
	<b>Bedarfszuweisungen/KTZ</b>	<b>780,00</b>	<b>0,00</b>	<b>0,00</b>	<b>0,00</b>	<b>0,00</b>	<b>0,00</b>	<b>0,00</b>	<b>800,00</b>
	6/163103+301100 KTZ vom Land (BZ)	600,00	0,00	0,00	0,00	0,00	0,00	0,00	600,00
	6/163103+301900 KTZ vom Landesfonds (LFK)	180,00	0,00	0,00	0,00	0,00	0,00	0,00	200,00
	<b>Haushaltsrücklagen/Zahlungsmittelreserven</b>	<b>0,00</b>	<b>0,00</b>	<b>0,00</b>	<b>0,00</b>	<b>0,00</b>	<b>0,00</b>	<b>0,00</b>	<b>0,00</b>
	<b>Sonstige Kapitaltransfers und Subventionen</b>	<b>1.155,00</b>	<b>0,00</b>	<b>0,00</b>	<b>0,00</b>	<b>0,00</b>	<b>0,00</b>	<b>0,00</b>	<b>1.200,00</b>
	6/163103+303000 KTZ von sonst.Trägern öff.Rechts (FFM)	1.155,00	0,00	0,00	0,00	0,00	0,00	0,00	1.200,00
	<b>Darlehen</b>	<b>0,00</b>	<b>0,00</b>	<b>0,00</b>	<b>0,00</b>	<b>0,00</b>	<b>0,00</b>	<b>0,00</b>	<b>0,00</b>
	<b>Finanzierungsleasing</b>	<b>0,00</b>	<b>0,00</b>	<b>0,00</b>	<b>0,00</b>	<b>0,00</b>	<b>0,00</b>	<b>0,00</b>	<b>0,00</b>
	<b>Veräußerung langfristiges Vermögen und sonstiges</b>	<b>0,00</b>	<b>0,00</b>	<b>0,00</b>	<b>0,00</b>	<b>0,00</b>	<b>0,00</b>	<b>0,00</b>	<b>0,00</b>
<b>Finanzierungsergebnis 1163103</b>		<b>0,00</b>	<b>0,00</b>	<b>0,00</b>	<b>0,00</b>	<b>0,00</b>	<b>0,00</b>	<b>0,00</b>	<b>0,00</b>
	<i>inklusive Vorjahre (gerundet)</i>		<b>0,00</b>	<b>0,00</b>	<b>0,00</b>	<b>0,00</b>	<b>0,00</b>	<b>0,00</b>	

Vorhaben	Vorhabensbezeichnung	RA Vorjahre	VA 2021	VA 2022	Plan 2023	Plan 2024	Plan 2025	Plan 2026	Plan Gesamt (gerundet)
Konto	Bezeichnung								
<b>1211002</b>	<b>Volksschülerweiterung (2022 bis 2099)</b>								
Geplante Gesamtkosten:	425.000,00								
<b>Auszahlungen - Investitionen - Mittelverwendung</b>		<b>0,00</b>	<b>0,00</b>	<b>425.200,00</b>	<b>0,00</b>	<b>0,00</b>	<b>0,00</b>	<b>0,00</b>	<b>425.200,00</b>
<b>Anschaffungs- oder Herstellungskosten</b>		<b>0,00</b>	<b>0,00</b>	<b>425.200,00</b>	<b>0,00</b>	<b>0,00</b>	<b>0,00</b>	<b>0,00</b>	<b>425.200,00</b>
5/211002-010000	Gebäude und Bauten (Baukosten)	0,00		334.800,00	0,00	0,00	0,00	0,00	334.800,00
5/211002-010001	Gebäude und Bauten (Planung, Bauleitung)	0,00		46.600,00	0,00	0,00	0,00	0,00	46.600,00
5/211002-042000	Betriebsausstattung (Einrichtung)	0,00		43.800,00	0,00	0,00	0,00	0,00	43.800,00
<b>Einzahlungen - Finanzierung - Mittelaufbringung</b>		<b>0,00</b>	<b>0,00</b>	<b>224.000,00</b>	<b>100.700,00</b>	<b>100.500,00</b>	<b>0,00</b>	<b>0,00</b>	<b>425.200,00</b>
<b>Mittel aus Geldfluss aus der operativen Gebarung</b>		<b>0,00</b>	<b>0,00</b>	<b>0,00</b>	<b>0,00</b>	<b>0,00</b>	<b>0,00</b>	<b>0,00</b>	<b>0,00</b>
<b>Bedarfszuweisungen/KTZ</b>		<b>0,00</b>	<b>0,00</b>	<b>100.700,00</b>	<b>100.700,00</b>	<b>100.500,00</b>	<b>0,00</b>	<b>0,00</b>	<b>301.900,00</b>
6/211002+301000	KTZ vom Land (LZ)	0,00		55.300,00	55.300,00	55.200,00	0,00	0,00	165.800,00
6/211002+301100	KTZ vom Land (BZ)	0,00		45.400,00	45.400,00	45.300,00	0,00	0,00	136.100,00
<b>Haushaltsrücklagen/Zahlungsmittelreserven</b>		<b>0,00</b>	<b>0,00</b>	<b>61.300,00</b>	<b>0,00</b>	<b>0,00</b>	<b>0,00</b>	<b>0,00</b>	<b>61.300,00</b>
6/211002+895000	Entnahmen von allg. Haushaltsrücklagen (für VS)	0,00		61.300,00	0,00	0,00	0,00	0,00	61.300,00
<b>Sonstige Kapitaltransfers und Subventionen</b>		<b>0,00</b>	<b>0,00</b>	<b>0,00</b>	<b>0,00</b>	<b>0,00</b>	<b>0,00</b>	<b>0,00</b>	<b>0,00</b>
<b>Darlehen</b>		<b>0,00</b>	<b>0,00</b>	<b>62.000,00</b>	<b>0,00</b>	<b>0,00</b>	<b>0,00</b>	<b>0,00</b>	<b>62.000,00</b>
37/71025	Erweiterung der Volksschule (Schulbücherei)	0,00		62.000,00	0,00	0,00	0,00	0,00	62.000,00
<b>Finanzierungsleasing</b>		<b>0,00</b>	<b>0,00</b>	<b>0,00</b>	<b>0,00</b>	<b>0,00</b>	<b>0,00</b>	<b>0,00</b>	<b>0,00</b>
<b>Veräußerung langfristiges Vermögen und sonstiges</b>		<b>0,00</b>	<b>0,00</b>	<b>0,00</b>	<b>0,00</b>	<b>0,00</b>	<b>0,00</b>	<b>0,00</b>	<b>0,00</b>
<b>Finanzierungsergebnis 1211002</b>		<b>0,00</b>	<b>0,00</b>	<b>-201.200,00</b>	<b>100.700,00</b>	<b>100.500,00</b>	<b>0,00</b>	<b>0,00</b>	<b>0,00</b>
	<i>inklusive Vorjahre (gerundet)</i>		<b>0,00</b>	<b>-201.200,00</b>	<b>-100.500,00</b>	<b>0,00</b>	<b>0,00</b>	<b>0,00</b>	

Vorhaben	Vorhabensbezeichnung	RA Vorjahre	VA 2021	VA 2022	Plan 2023	Plan 2024	Plan 2025	Plan 2026	Plan Gesamt (gerundet)
Konto	Bezeichnung								
<b>1240000</b>	<b>Kindergartenerweiterung (2017 bis 2099)</b>								
	<b>Auszahlungen - Investitionen - Mittelverwendung</b>	<b>0,00</b>	<b>0,00</b>	<b>531.900,00</b>	<b>0,00</b>	<b>0,00</b>	<b>0,00</b>	<b>0,00</b>	<b>531.900,00</b>
	<b>Anschaffungs- oder Herstellungskosten</b>	<b>0,00</b>	<b>0,00</b>	<b>531.900,00</b>	<b>0,00</b>	<b>0,00</b>	<b>0,00</b>	<b>0,00</b>	<b>531.900,00</b>
5/240000-010000	Gebäude und Bauten (Baukosten)	0,00	0,00	395.900,00	0,00	0,00	0,00	0,00	395.900,00
5/240000-010001	Gebäude und Bauten (Planung, Bauleitung)	0,00	0,00	54.500,00	0,00	0,00	0,00	0,00	54.500,00
5/240000-042000	Betriebsausstattung (Einrichtung)	0,00	0,00	28.500,00	0,00	0,00	0,00	0,00	28.500,00
5/240000-042001	Betriebsausstattung (Außenspielfläche)	0,00	0,00	53.000,00	0,00	0,00	0,00	0,00	53.000,00
	<b>Einzahlungen - Finanzierung - Mittelaufbringung</b>	<b>0,00</b>	<b>0,00</b>	<b>281.100,00</b>	<b>126.800,00</b>	<b>124.000,00</b>	<b>0,00</b>	<b>0,00</b>	<b>531.900,00</b>
	<b>Mittel aus Geldfluss aus der operativen Gebarung</b>	<b>0,00</b>	<b>0,00</b>	<b>0,00</b>	<b>0,00</b>	<b>0,00</b>	<b>0,00</b>	<b>0,00</b>	<b>0,00</b>
	<b>Bedarfszuweisungen/KTZ</b>	<b>0,00</b>	<b>0,00</b>	<b>126.800,00</b>	<b>126.800,00</b>	<b>124.000,00</b>	<b>0,00</b>	<b>0,00</b>	<b>377.600,00</b>
6/240000+301000	KTZ vom Land (LZ)	0,00	0,00	70.000,00	70.000,00	67.400,00	0,00	0,00	207.400,00
6/240000+301100	KTZ vom Land (BZ)	0,00	0,00	56.800,00	56.800,00	56.600,00	0,00	0,00	170.200,00
	<b>Haushaltsrücklagen/Zahlungsmittelreserven</b>	<b>0,00</b>	<b>0,00</b>	<b>77.300,00</b>	<b>0,00</b>	<b>0,00</b>	<b>0,00</b>	<b>0,00</b>	<b>77.300,00</b>
6/240000+895000	Entnahmen von allg. Haushaltsrücklagen (für KiGa)	0,00	0,00	77.300,00	0,00	0,00	0,00	0,00	77.300,00
	<b>Sonstige Kapitaltransfers und Subventionen</b>	<b>0,00</b>	<b>0,00</b>	<b>0,00</b>	<b>0,00</b>	<b>0,00</b>	<b>0,00</b>	<b>0,00</b>	<b>0,00</b>
	<b>Darlehen</b>	<b>0,00</b>	<b>0,00</b>	<b>77.000,00</b>	<b>0,00</b>	<b>0,00</b>	<b>0,00</b>	<b>0,00</b>	<b>77.000,00</b>
37/71024	Erweiterung des Kindergartens (3. Gruppe)	0,00	0,00	77.000,00	0,00	0,00	0,00	0,00	77.000,00
	<b>Finanzierungsleasing</b>	<b>0,00</b>	<b>0,00</b>	<b>0,00</b>	<b>0,00</b>	<b>0,00</b>	<b>0,00</b>	<b>0,00</b>	<b>0,00</b>
	<b>Veräußerung langfristiges Vermögen und sonstiges</b>	<b>0,00</b>	<b>0,00</b>	<b>0,00</b>	<b>0,00</b>	<b>0,00</b>	<b>0,00</b>	<b>0,00</b>	<b>0,00</b>
<b>Finanzierungsergebnis 1240000</b>		<b>0,00</b>	<b>0,00</b>	<b>-250.800,00</b>	<b>126.800,00</b>	<b>124.000,00</b>	<b>0,00</b>	<b>0,00</b>	<b>0,00</b>
	<i>inklusive Vorjahre (gerundet)</i>		<b>0,00</b>	<b>-250.800,00</b>	<b>-124.000,00</b>	<b>0,00</b>	<b>0,00</b>	<b>0,00</b>	

Vorhaben	Vorhabensbezeichnung	RA Vorjahre	VA 2021	VA 2022	Plan 2023	Plan 2024	Plan 2025	Plan 2026	Plan Gesamt (gerundet)
Konto	Bezeichnung								
<b>1262000</b>	<b>Sportplatz - Neubau Kabinengebäude (2021 bis 2099)</b>								
	<b>Auszahlungen - Investitionen - Mittelverwendung</b>	<b>0,00</b>	<b>0,00</b>	<b>0,00</b>	<b>100.000,00</b>	<b>50.000,00</b>	<b>0,00</b>	<b>0,00</b>	<b>150.000,00</b>
	<b>Anschaffungs- oder Herstellungskosten</b>	<b>0,00</b>	<b>0,00</b>	<b>0,00</b>	<b>100.000,00</b>	<b>50.000,00</b>	<b>0,00</b>	<b>0,00</b>	<b>150.000,00</b>
	5/262000-777000 KTZ a.priv.Org.o.ErwZweck (Sportunion Koll)	0,00	0,00	0,00	100.000,00	50.000,00	0,00	0,00	150.000,00
	<b>Einzahlungen - Finanzierung - Mittelaufbringung</b>	<b>0,00</b>	<b>0,00</b>	<b>0,00</b>	<b>100.000,00</b>	<b>50.000,00</b>	<b>0,00</b>	<b>0,00</b>	<b>150.000,00</b>
	<b>Mittel aus Geldfluss aus der operativen Gebarung</b>	<b>0,00</b>	<b>0,00</b>	<b>0,00</b>	<b>100.000,00</b>	<b>50.000,00</b>	<b>0,00</b>	<b>0,00</b>	<b>150.000,00</b>
	6/262000+829900 Sonstige Erträge (Gemeindeanteil aus LGT)	0,00	0,00	0,00	100.000,00	50.000,00	0,00	0,00	150.000,00
	<b>Bedarfszuweisungen/KTZ</b>	<b>0,00</b>	<b>0,00</b>	<b>0,00</b>	<b>0,00</b>	<b>0,00</b>	<b>0,00</b>	<b>0,00</b>	<b>0,00</b>
	<b>Haushaltsrücklagen/Zahlungsmittelreserven</b>	<b>0,00</b>	<b>0,00</b>	<b>0,00</b>	<b>0,00</b>	<b>0,00</b>	<b>0,00</b>	<b>0,00</b>	<b>0,00</b>
	<b>Sonstige Kapitaltransfers und Subventionen</b>	<b>0,00</b>	<b>0,00</b>	<b>0,00</b>	<b>0,00</b>	<b>0,00</b>	<b>0,00</b>	<b>0,00</b>	<b>0,00</b>
	<b>Darlehen</b>	<b>0,00</b>	<b>0,00</b>	<b>0,00</b>	<b>0,00</b>	<b>0,00</b>	<b>0,00</b>	<b>0,00</b>	<b>0,00</b>
	<b>Finanzierungsleasing</b>	<b>0,00</b>	<b>0,00</b>	<b>0,00</b>	<b>0,00</b>	<b>0,00</b>	<b>0,00</b>	<b>0,00</b>	<b>0,00</b>
	<b>Veräußerung langfristiges Vermögen und sonstiges</b>	<b>0,00</b>	<b>0,00</b>	<b>0,00</b>	<b>0,00</b>	<b>0,00</b>	<b>0,00</b>	<b>0,00</b>	<b>0,00</b>
<b>Finanzierungsergebnis 1262000</b>		<b>0,00</b>	<b>0,00</b>	<b>0,00</b>	<b>0,00</b>	<b>0,00</b>	<b>0,00</b>	<b>0,00</b>	<b>0,00</b>
	<i>inklusive Vorjahre (gerundet)</i>		<b>0,00</b>	<b>0,00</b>	<b>0,00</b>	<b>0,00</b>	<b>0,00</b>	<b>0,00</b>	

Vorhaben	Vorhabensbezeichnung	RA Vorjahre	VA 2021	VA 2022	Plan 2023	Plan 2024	Plan 2025	Plan 2026	Plan Gesamt (gerundet)
Konto	Bezeichnung								
<b>1429000</b>	<b>Neubau Lagerraum für Sozialkreis (2020 bis 2099)</b>								
	<b>Auszahlungen - Investitionen - Mittelverwendung</b>	<b>30.372,90</b>	<b>9.600,00</b>	<b>0,00</b>	<b>0,00</b>	<b>0,00</b>	<b>0,00</b>	<b>0,00</b>	<b>40.000,00</b>
	<b>Anschaffungs- oder Herstellungskosten</b>	<b>30.372,90</b>	<b>10.600,00</b>	<b>0,00</b>	<b>0,00</b>	<b>0,00</b>	<b>0,00</b>	<b>0,00</b>	<b>41.000,00</b>
	5/429000-010000 Gebäude (Neubau Lagerraum für Sozialkreis)	30.372,90	10.600,00	0,00	0,00	0,00	0,00	0,00	41.000,00
	<b>Korrektur Auszahlungen VA 2021</b>	<b>0,00</b>	<b>-1.000,00</b>	<b>0,00</b>	<b>0,00</b>	<b>0,00</b>	<b>0,00</b>	<b>0,00</b>	<b>-1.000,00</b>
	<b>Einzahlungen - Finanzierung - Mittelaufbringung</b>	<b>30.372,90</b>	<b>9.600,00</b>	<b>0,00</b>	<b>0,00</b>	<b>0,00</b>	<b>0,00</b>	<b>0,00</b>	<b>40.000,00</b>
	<b>Mittel aus Geldfluss aus der operativen Gebarung</b>	<b>0,00</b>	<b>0,00</b>	<b>0,00</b>	<b>0,00</b>	<b>0,00</b>	<b>0,00</b>	<b>0,00</b>	<b>0,00</b>
	<b>Bedarfszuweisungen/KTZ</b>	<b>21.200,00</b>	<b>10.600,00</b>	<b>0,00</b>	<b>0,00</b>	<b>0,00</b>	<b>0,00</b>	<b>0,00</b>	<b>31.800,00</b>
	6/429000+301000 KTZ vom Land (Gemeinde-Entlastungspaket)	21.200,00	10.600,00	0,00	0,00	0,00	0,00	0,00	31.800,00
	<b>Haushaltsrücklagen/Zahlungsmittelreserven</b>	<b>9.172,90</b>	<b>0,00</b>	<b>0,00</b>	<b>0,00</b>	<b>0,00</b>	<b>0,00</b>	<b>0,00</b>	<b>9.200,00</b>
	6/429000+895000 Entnahmen von allg. Haushaltsrücklagen	9.172,90	0,00	0,00	0,00	0,00	0,00	0,00	9.200,00
	<b>Sonstige Kapitaltransfers und Subventionen</b>	<b>0,00</b>	<b>0,00</b>	<b>0,00</b>	<b>0,00</b>	<b>0,00</b>	<b>0,00</b>	<b>0,00</b>	<b>0,00</b>
	<b>Darlehen</b>	<b>0,00</b>	<b>0,00</b>	<b>0,00</b>	<b>0,00</b>	<b>0,00</b>	<b>0,00</b>	<b>0,00</b>	<b>0,00</b>
	<b>Finanzierungsleasing</b>	<b>0,00</b>	<b>0,00</b>	<b>0,00</b>	<b>0,00</b>	<b>0,00</b>	<b>0,00</b>	<b>0,00</b>	<b>0,00</b>
	<b>Veräußerung langfristiges Vermögen und sonstiges</b>	<b>0,00</b>	<b>0,00</b>	<b>0,00</b>	<b>0,00</b>	<b>0,00</b>	<b>0,00</b>	<b>0,00</b>	<b>0,00</b>
	<b>Korrektur Einzahlungen VA 2021</b>	<b>0,00</b>	<b>-1.000,00</b>	<b>0,00</b>	<b>0,00</b>	<b>0,00</b>	<b>0,00</b>	<b>0,00</b>	<b>-1.000,00</b>
<b>Finanzierungsergebnis 1429000</b>		<b>0,00</b>	<b>0,00</b>	<b>0,00</b>	<b>0,00</b>	<b>0,00</b>	<b>0,00</b>	<b>0,00</b>	<b>0,00</b>
	<i>inklusive Vorjahre (gerundet)</i>		<b>0,00</b>	<b>0,00</b>	<b>0,00</b>	<b>0,00</b>	<b>0,00</b>	<b>0,00</b>	

Vorhaben	Vorhabensbezeichnung	RA Vorjahre	VA 2021	VA 2022	Plan 2023	Plan 2024	Plan 2025	Plan 2026	Plan Gesamt (gerundet)
Konto	Bezeichnung								
<b>1612020</b>	<b>Gemeindestraßenbau Birkenfeld V (2020 bis 2099)</b>								
	<b>Auszahlungen - Investitionen - Mittelverwendung</b>	<b>56.351,35</b>	<b>0,00</b>	<b>65.000,00</b>	<b>0,00</b>	<b>0,00</b>	<b>0,00</b>	<b>0,00</b>	<b>121.400,00</b>
	<b>Anschaffungs- oder Herstellungskosten</b>	<b>56.351,35</b>	<b>0,00</b>	<b>65.000,00</b>	<b>0,00</b>	<b>0,00</b>	<b>0,00</b>	<b>0,00</b>	<b>121.400,00</b>
5/612020-002000	Straßenbauten	56.351,35	0,00	65.000,00	0,00	0,00	0,00	0,00	121.400,00
	<b>Einzahlungen - Finanzierung - Mittelaufbringung</b>	<b>56.351,35</b>	<b>0,00</b>	<b>65.000,00</b>	<b>0,00</b>	<b>0,00</b>	<b>0,00</b>	<b>0,00</b>	<b>121.400,00</b>
	<b>Mittel aus Geldfluss aus der operativen Gebarung</b>	<b>0,00</b>	<b>0,00</b>	<b>0,00</b>	<b>0,00</b>	<b>0,00</b>	<b>0,00</b>	<b>0,00</b>	<b>0,00</b>
	<b>Bedarfszuweisungen/KTZ</b>	<b>49.500,00</b>	<b>0,00</b>	<b>48.000,00</b>	<b>0,00</b>	<b>0,00</b>	<b>0,00</b>	<b>0,00</b>	<b>97.500,00</b>
6/612020+301000	KTZ von Ländern, Landesfonds, Landesg.	24.500,00	0,00	23.000,00	0,00	0,00	0,00	0,00	47.500,00
6/612020+301100	KTZ vom Land (BZ-Mittel GdeStrBau)	25.000,00	0,00	25.000,00	0,00	0,00	0,00	0,00	50.000,00
	<b>Haushaltsrücklagen/Zahlungsmittelreserven</b>	<b>0,00</b>	<b>0,00</b>	<b>0,00</b>	<b>0,00</b>	<b>0,00</b>	<b>0,00</b>	<b>0,00</b>	<b>0,00</b>
	<b>Sonstige Kapitaltransfers und Subventionen</b>	<b>6.851,35</b>	<b>0,00</b>	<b>17.000,00</b>	<b>0,00</b>	<b>0,00</b>	<b>0,00</b>	<b>0,00</b>	<b>23.900,00</b>
6/612020+307100	KTZ v.priv.Haush.u.priv.Org. (VerkFläBeiträge aus LGT)	6.851,35	0,00	0,00	0,00	0,00	0,00	0,00	6.900,00
6/612020+307101	KTZ v.priv.Haush.u.priv.Org. (VerkFläBeiträge aus RL)	0,00	0,00	17.000,00	0,00	0,00	0,00	0,00	17.000,00
	<b>Darlehen</b>	<b>0,00</b>	<b>0,00</b>	<b>0,00</b>	<b>0,00</b>	<b>0,00</b>	<b>0,00</b>	<b>0,00</b>	<b>0,00</b>
	<b>Finanzierungsleasing</b>	<b>0,00</b>	<b>0,00</b>	<b>0,00</b>	<b>0,00</b>	<b>0,00</b>	<b>0,00</b>	<b>0,00</b>	<b>0,00</b>
	<b>Veräußerung langfristiges Vermögen und sonstiges</b>	<b>0,00</b>	<b>0,00</b>	<b>0,00</b>	<b>0,00</b>	<b>0,00</b>	<b>0,00</b>	<b>0,00</b>	<b>0,00</b>
<b>Finanzierungsergebnis 1612020</b>		<b>0,00</b>	<b>0,00</b>	<b>0,00</b>	<b>0,00</b>	<b>0,00</b>	<b>0,00</b>	<b>0,00</b>	<b>0,00</b>
	<i>inklusive Vorjahre (gerundet)</i>		<b>0,00</b>	<b>0,00</b>	<b>0,00</b>	<b>0,00</b>	<b>0,00</b>	<b>0,00</b>	

Vorhaben	Vorhabensbezeichnung	RA Vorjahre	VA 2021	VA 2022	Plan 2023	Plan 2024	Plan 2025	Plan 2026	Plan Gesamt (gerundet)
Konto	Bezeichnung								
<b>1612021</b>	<b>Gemeindestraßenbau und Sanierung (2021 bis 2099)</b>								
	<b>Auszahlungen - Investitionen - Mittelverwendung</b>	<b>0,00</b>	<b>70.000,00</b>	<b>0,00</b>	<b>0,00</b>	<b>0,00</b>	<b>0,00</b>	<b>0,00</b>	<b>70.000,00</b>
	<b>Anschaffungs- oder Herstellungskosten</b>	<b>0,00</b>	<b>49.500,00</b>	<b>0,00</b>	<b>0,00</b>	<b>0,00</b>	<b>0,00</b>	<b>0,00</b>	<b>49.500,00</b>
	5/612021-002000 Straßenbauten (Sanierung Birkenfeld Teil 1)	0,00	30.000,00	0,00	0,00	0,00	0,00	0,00	30.000,00
	5/612021-002001 Straßenbauten (Pumpwerksweg Stratberg)	0,00	19.500,00	0,00	0,00	0,00	0,00	0,00	19.500,00
	<b>Korrektur Auszahlungen VA 2021</b>	<b>0,00</b>	<b>20.500,00</b>	<b>0,00</b>	<b>0,00</b>	<b>0,00</b>	<b>0,00</b>	<b>0,00</b>	<b>20.500,00</b>
	<b>Einzahlungen - Finanzierung - Mittelaufbringung</b>	<b>0,00</b>	<b>70.000,00</b>	<b>0,00</b>	<b>0,00</b>	<b>0,00</b>	<b>0,00</b>	<b>0,00</b>	<b>70.000,00</b>
	<b>Mittel aus Geldfluss aus der operativen Gebarung</b>	<b>0,00</b>	<b>0,00</b>	<b>0,00</b>	<b>0,00</b>	<b>0,00</b>	<b>0,00</b>	<b>0,00</b>	<b>0,00</b>
	<b>Bedarfszuweisungen/KTZ</b>	<b>0,00</b>	<b>49.500,00</b>	<b>0,00</b>	<b>0,00</b>	<b>0,00</b>	<b>0,00</b>	<b>0,00</b>	<b>49.500,00</b>
	6/612021+301000 KTZ von Ländern, Landesfonds, Landeskammern	0,00	24.500,00	0,00	0,00	0,00	0,00	0,00	24.500,00
	6/612021+301100 KTZ vom Land (BZ-Mittel GdeStrBau)	0,00	25.000,00	0,00	0,00	0,00	0,00	0,00	25.000,00
	<b>Haushaltsrücklagen/Zahlungsmittelreserven</b>	<b>0,00</b>	<b>0,00</b>	<b>0,00</b>	<b>0,00</b>	<b>0,00</b>	<b>0,00</b>	<b>0,00</b>	<b>0,00</b>
	<b>Sonstige Kapitaltransfers und Subventionen</b>	<b>0,00</b>	<b>0,00</b>	<b>0,00</b>	<b>0,00</b>	<b>0,00</b>	<b>0,00</b>	<b>0,00</b>	<b>0,00</b>
	<b>Darlehen</b>	<b>0,00</b>	<b>0,00</b>	<b>0,00</b>	<b>0,00</b>	<b>0,00</b>	<b>0,00</b>	<b>0,00</b>	<b>0,00</b>
	<b>Finanzierungsleasing</b>	<b>0,00</b>	<b>0,00</b>	<b>0,00</b>	<b>0,00</b>	<b>0,00</b>	<b>0,00</b>	<b>0,00</b>	<b>0,00</b>
	<b>Veräußerung langfristiges Vermögen und sonstiges</b>	<b>0,00</b>	<b>0,00</b>	<b>0,00</b>	<b>0,00</b>	<b>0,00</b>	<b>0,00</b>	<b>0,00</b>	<b>0,00</b>
	<b>Korrektur Einzahlungen VA 2021</b>	<b>0,00</b>	<b>20.500,00</b>	<b>0,00</b>	<b>0,00</b>	<b>0,00</b>	<b>0,00</b>	<b>0,00</b>	<b>20.500,00</b>
<b>Finanzierungsergebnis 1612021</b>		<b>0,00</b>	<b>0,00</b>	<b>0,00</b>	<b>0,00</b>	<b>0,00</b>	<b>0,00</b>	<b>0,00</b>	<b>0,00</b>
	<i>inklusive Vorjahre (gerundet)</i>		<b>0,00</b>	<b>0,00</b>	<b>0,00</b>	<b>0,00</b>	<b>0,00</b>	<b>0,00</b>	

Vorhaben	Vorhabensbezeichnung	RA Vorjahre	VA 2021	VA 2022	Plan 2023	Plan 2024	Plan 2025	Plan 2026	Plan Gesamt (gerundet)
Konto	Bezeichnung								
<b>1612022</b>	<b>Gemeindestraßenbau und Sanierung (2021 bis 2099)</b>								
	<b>Auszahlungen - Investitionen - Mittelverwendung</b>	<b>0,00</b>	<b>0,00</b>	<b>75.000,00</b>	<b>0,00</b>	<b>0,00</b>	<b>0,00</b>	<b>0,00</b>	<b>75.000,00</b>
	<b>Anschaffungs- oder Herstellungskosten</b>	<b>0,00</b>	<b>0,00</b>	<b>75.000,00</b>	<b>0,00</b>	<b>0,00</b>	<b>0,00</b>	<b>0,00</b>	<b>75.000,00</b>
5/612022-002000	Straßenbauten (Gehsteig B38)	0,00	0,00	75.000,00	0,00	0,00	0,00	0,00	75.000,00
	<b>Einzahlungen - Finanzierung - Mittelaufbringung</b>	<b>0,00</b>	<b>0,00</b>	<b>75.000,00</b>	<b>0,00</b>	<b>0,00</b>	<b>0,00</b>	<b>0,00</b>	<b>75.000,00</b>
	<b>Mittel aus Geldfluss aus der operativen Gebarung</b>	<b>0,00</b>	<b>0,00</b>	<b>11.000,00</b>	<b>0,00</b>	<b>0,00</b>	<b>0,00</b>	<b>0,00</b>	<b>11.000,00</b>
6/612022+829900	Sonstige Erträge (Gemeindeanteil aus LGT)	0,00	0,00	11.000,00	0,00	0,00	0,00	0,00	11.000,00
	<b>Bedarfszuweisungen/KTZ</b>	<b>0,00</b>	<b>0,00</b>	<b>29.000,00</b>	<b>0,00</b>	<b>0,00</b>	<b>0,00</b>	<b>0,00</b>	<b>29.000,00</b>
6/612022+301000	Kapitaltransfers von Ländern, Landesfonds und Landeskammern	0,00	0,00	29.000,00	0,00	0,00	0,00	0,00	29.000,00
	<b>Haushaltsrücklagen/Zahlungsmittelreserven</b>	<b>0,00</b>	<b>0,00</b>	<b>0,00</b>	<b>0,00</b>	<b>0,00</b>	<b>0,00</b>	<b>0,00</b>	<b>0,00</b>
	<b>Sonstige Kapitaltransfers und Subventionen</b>	<b>0,00</b>	<b>0,00</b>	<b>35.000,00</b>	<b>0,00</b>	<b>0,00</b>	<b>0,00</b>	<b>0,00</b>	<b>35.000,00</b>
6/612022+307100	KTZ v.priv.Haush.u.priv.Org. (VerkFläBeiträge aus LGT)	0,00	0,00	20.000,00	0,00	0,00	0,00	0,00	20.000,00
6/612022+307101	KTZ v.priv.Haush.u.priv.Org. (VerkFläBeiträge aus RL)	0,00	0,00	15.000,00	0,00	0,00	0,00	0,00	15.000,00
	<b>Darlehen</b>	<b>0,00</b>	<b>0,00</b>	<b>0,00</b>	<b>0,00</b>	<b>0,00</b>	<b>0,00</b>	<b>0,00</b>	<b>0,00</b>
	<b>Finanzierungsleasing</b>	<b>0,00</b>	<b>0,00</b>	<b>0,00</b>	<b>0,00</b>	<b>0,00</b>	<b>0,00</b>	<b>0,00</b>	<b>0,00</b>
	<b>Veräußerung langfristiges Vermögen und sonstiges</b>	<b>0,00</b>	<b>0,00</b>	<b>0,00</b>	<b>0,00</b>	<b>0,00</b>	<b>0,00</b>	<b>0,00</b>	<b>0,00</b>
<b>Finanzierungsergebnis 1612022</b>		<b>0,00</b>	<b>0,00</b>	<b>0,00</b>	<b>0,00</b>	<b>0,00</b>	<b>0,00</b>	<b>0,00</b>	<b>0,00</b>
	<i>inklusive Vorjahre (gerundet)</i>		<b>0,00</b>	<b>0,00</b>	<b>0,00</b>	<b>0,00</b>	<b>0,00</b>	<b>0,00</b>	



Vorhaben	Vorhabensbezeichnung	RA Vorjahre	VA 2021	VA 2022	Plan 2023	Plan 2024	Plan 2025	Plan 2026	Plan Gesamt (gerundet)
Konto	Bezeichnung								
<b>1612023</b>	<b>Gemeindestraßenbau und Sanierung (2021 bis 2099)</b>								
	Geplante Gesamtkosten:		74.000,00						
	<b>Auszahlungen - Investitionen - Mittelverwendung</b>	<b>0,00</b>	<b>0,00</b>	<b>0,00</b>	<b>74.000,00</b>	<b>0,00</b>	<b>0,00</b>	<b>0,00</b>	<b>74.000,00</b>
	<b>Anschaffungs- oder Herstellungskosten</b>	<b>0,00</b>	<b>0,00</b>	<b>0,00</b>	<b>74.000,00</b>	<b>0,00</b>	<b>0,00</b>	<b>0,00</b>	<b>74.000,00</b>
	5/612023-002000 Straßenbauten	0,00	0,00	0,00	74.000,00	0,00	0,00	0,00	74.000,00
	<b>Einzahlungen - Finanzierung - Mittelaufbringung</b>	<b>0,00</b>	<b>0,00</b>	<b>0,00</b>	<b>74.000,00</b>	<b>0,00</b>	<b>0,00</b>	<b>0,00</b>	<b>74.000,00</b>
	<b>Mittel aus Geldfluss aus der operativen Gebarung</b>	<b>0,00</b>	<b>0,00</b>	<b>0,00</b>	<b>0,00</b>	<b>0,00</b>	<b>0,00</b>	<b>0,00</b>	<b>0,00</b>
	<b>Bedarfszuweisungen/KTZ</b>	<b>0,00</b>	<b>0,00</b>	<b>0,00</b>	<b>54.000,00</b>	<b>0,00</b>	<b>0,00</b>	<b>0,00</b>	<b>54.000,00</b>
	6/612023+301000 KTZ von Ländern, Landesfonds und Landesg.	0,00	0,00	0,00	29.000,00	0,00	0,00	0,00	29.000,00
	6/612023+301100 KTZ vom Land (BZ Mittel GdeStrBau)	0,00	0,00	0,00	25.000,00	0,00	0,00	0,00	25.000,00
	<b>Haushaltsrücklagen/Zahlungsmittelreserven</b>	<b>0,00</b>	<b>0,00</b>	<b>0,00</b>	<b>0,00</b>	<b>0,00</b>	<b>0,00</b>	<b>0,00</b>	<b>0,00</b>
	<b>Sonstige Kapitaltransfers und Subventionen</b>	<b>0,00</b>	<b>0,00</b>	<b>0,00</b>	<b>20.000,00</b>	<b>0,00</b>	<b>0,00</b>	<b>0,00</b>	<b>20.000,00</b>
	6/612023+307100 KTZ v. priv. Haush. u. priv. Org. (VerkFläBeiträge aus LGT)	0,00	0,00	0,00	20.000,00	0,00	0,00	0,00	20.000,00
	<b>Darlehen</b>	<b>0,00</b>	<b>0,00</b>	<b>0,00</b>	<b>0,00</b>	<b>0,00</b>	<b>0,00</b>	<b>0,00</b>	<b>0,00</b>
	<b>Finanzierungsleasing</b>	<b>0,00</b>	<b>0,00</b>	<b>0,00</b>	<b>0,00</b>	<b>0,00</b>	<b>0,00</b>	<b>0,00</b>	<b>0,00</b>
	<b>Veräußerung langfristiges Vermögen und sonstiges</b>	<b>0,00</b>	<b>0,00</b>	<b>0,00</b>	<b>0,00</b>	<b>0,00</b>	<b>0,00</b>	<b>0,00</b>	<b>0,00</b>
<b>Finanzierungsergebnis 1612023</b>		<b>0,00</b>	<b>0,00</b>	<b>0,00</b>	<b>0,00</b>	<b>0,00</b>	<b>0,00</b>	<b>0,00</b>	<b>0,00</b>
	<i>inklusive Vorjahre (gerundet)</i>		<b>0,00</b>	<b>0,00</b>	<b>0,00</b>	<b>0,00</b>	<b>0,00</b>	<b>0,00</b>	

Vorhaben	Vorhabensbezeichnung	RA Vorjahre	VA 2021	VA 2022	Plan 2023	Plan 2024	Plan 2025	Plan 2026	Plan Gesamt (gerundet)
Konto	Bezeichnung								
<b>1612024</b>	<b>Gemeindestraßenbau und Sanierung (2021 bis 2099)</b>								
	Geplante Gesamtkosten:		74.000,00						
	<b>Auszahlungen - Investitionen - Mittelverwendung</b>	<b>0,00</b>	<b>0,00</b>	<b>0,00</b>	<b>0,00</b>	<b>74.000,00</b>	<b>0,00</b>	<b>0,00</b>	<b>74.000,00</b>
	<b>Anschaffungs- oder Herstellungskosten</b>	<b>0,00</b>	<b>0,00</b>	<b>0,00</b>	<b>0,00</b>	<b>74.000,00</b>	<b>0,00</b>	<b>0,00</b>	<b>74.000,00</b>
	5/612024-002000 Straßenbauten	0,00	0,00	0,00	0,00	74.000,00	0,00	0,00	74.000,00
	<b>Einzahlungen - Finanzierung - Mittelaufbringung</b>	<b>0,00</b>	<b>0,00</b>	<b>0,00</b>	<b>0,00</b>	<b>74.000,00</b>	<b>0,00</b>	<b>0,00</b>	<b>74.000,00</b>
	<b>Mittel aus Geldfluss aus der operativen Gebarung</b>	<b>0,00</b>	<b>0,00</b>	<b>0,00</b>	<b>0,00</b>	<b>31.800,00</b>	<b>0,00</b>	<b>0,00</b>	<b>31.800,00</b>
	6/612024+829900 Sonstige Erträge (Gemeindeanteil aus LGT)	0,00	0,00	0,00	0,00	31.800,00	0,00	0,00	31.800,00
	<b>Bedarfszuweisungen/KTZ</b>	<b>0,00</b>	<b>0,00</b>	<b>0,00</b>	<b>0,00</b>	<b>22.200,00</b>	<b>0,00</b>	<b>0,00</b>	<b>22.200,00</b>
	6/612024+301000 KTZ von Ländern, Landesfonds und Landeskr.	0,00	0,00	0,00	0,00	22.200,00	0,00	0,00	22.200,00
	<b>Haushaltsrücklagen/Zahlungsmittelreserven</b>	<b>0,00</b>	<b>0,00</b>	<b>0,00</b>	<b>0,00</b>	<b>0,00</b>	<b>0,00</b>	<b>0,00</b>	<b>0,00</b>
	<b>Sonstige Kapitaltransfers und Subventionen</b>	<b>0,00</b>	<b>0,00</b>	<b>0,00</b>	<b>0,00</b>	<b>20.000,00</b>	<b>0,00</b>	<b>0,00</b>	<b>20.000,00</b>
	6/612024+307100 KTZ v. priv. Haush. u. priv. Org. (VerkFläBeiträge aus LGT)	0,00	0,00	0,00	0,00	20.000,00	0,00	0,00	20.000,00
	<b>Darlehen</b>	<b>0,00</b>	<b>0,00</b>	<b>0,00</b>	<b>0,00</b>	<b>0,00</b>	<b>0,00</b>	<b>0,00</b>	<b>0,00</b>
	<b>Finanzierungsleasing</b>	<b>0,00</b>	<b>0,00</b>	<b>0,00</b>	<b>0,00</b>	<b>0,00</b>	<b>0,00</b>	<b>0,00</b>	<b>0,00</b>
	<b>Veräußerung langfristiges Vermögen und sonstiges</b>	<b>0,00</b>	<b>0,00</b>	<b>0,00</b>	<b>0,00</b>	<b>0,00</b>	<b>0,00</b>	<b>0,00</b>	<b>0,00</b>
<b>Finanzierungsergebnis 1612024</b>		<b>0,00</b>	<b>0,00</b>	<b>0,00</b>	<b>0,00</b>	<b>0,00</b>	<b>0,00</b>	<b>0,00</b>	<b>0,00</b>
	<i>inklusive Vorjahre (gerundet)</i>		<b>0,00</b>	<b>0,00</b>	<b>0,00</b>	<b>0,00</b>	<b>0,00</b>	<b>0,00</b>	

Vorhaben	Vorhabensbezeichnung	RA Vorjahre	VA 2021	VA 2022	Plan 2023	Plan 2024	Plan 2025	Plan 2026	Plan Gesamt (gerundet)
Konto	Bezeichnung								
<b>1612025</b>	<b>Gemeindestraßenbau und Sanierung (2021 bis 2099)</b>								
Geplante Gesamtkosten:	74.000,00								
<b>Auszahlungen - Investitionen - Mittelverwendung</b>		<b>0,00</b>	<b>0,00</b>	<b>0,00</b>	<b>0,00</b>	<b>0,00</b>	<b>74.000,00</b>	<b>0,00</b>	<b>74.000,00</b>
<b>Anschaffungs- oder Herstellungskosten</b>		<b>0,00</b>	<b>0,00</b>	<b>0,00</b>	<b>0,00</b>	<b>0,00</b>	<b>74.000,00</b>	<b>0,00</b>	<b>74.000,00</b>
5/612025-002000	Straßenbauten	0,00	0,00	0,00	0,00	0,00	74.000,00	0,00	74.000,00
<b>Einzahlungen - Finanzierung - Mittelaufbringung</b>		<b>0,00</b>	<b>0,00</b>	<b>0,00</b>	<b>0,00</b>	<b>0,00</b>	<b>74.000,00</b>	<b>0,00</b>	<b>74.000,00</b>
<b>Mittel aus Geldfluss aus der operativen Gebarung</b>		<b>0,00</b>	<b>0,00</b>	<b>0,00</b>	<b>0,00</b>	<b>0,00</b>	<b>31.800,00</b>	<b>0,00</b>	<b>31.800,00</b>
6/612025+829900	Sonstige Erträge (Gemeindeanteil aus LGT)	0,00	0,00	0,00	0,00	0,00	31.800,00	0,00	31.800,00
<b>Bedarfszuweisungen/KTZ</b>		<b>0,00</b>	<b>0,00</b>	<b>0,00</b>	<b>0,00</b>	<b>0,00</b>	<b>22.200,00</b>	<b>0,00</b>	<b>22.200,00</b>
6/612025+301000	KTZ von Ländern, Landesfonds und Landesk.	0,00	0,00	0,00	0,00	0,00	22.200,00	0,00	22.200,00
<b>Haushaltsrücklagen/Zahlungsmittelreserven</b>		<b>0,00</b>	<b>0,00</b>	<b>0,00</b>	<b>0,00</b>	<b>0,00</b>	<b>0,00</b>	<b>0,00</b>	<b>0,00</b>
<b>Sonstige Kapitaltransfers und Subventionen</b>		<b>0,00</b>	<b>0,00</b>	<b>0,00</b>	<b>0,00</b>	<b>0,00</b>	<b>20.000,00</b>	<b>0,00</b>	<b>20.000,00</b>
6/612025+307100	KTZ v. priv. Haush. u. priv. Org. (VerkFläBeiträge aus LGT)	0,00	0,00	0,00	0,00	0,00	20.000,00	0,00	20.000,00
<b>Darlehen</b>		<b>0,00</b>	<b>0,00</b>	<b>0,00</b>	<b>0,00</b>	<b>0,00</b>	<b>0,00</b>	<b>0,00</b>	<b>0,00</b>
<b>Finanzierungsleasing</b>		<b>0,00</b>	<b>0,00</b>	<b>0,00</b>	<b>0,00</b>	<b>0,00</b>	<b>0,00</b>	<b>0,00</b>	<b>0,00</b>
<b>Veräußerung langfristiges Vermögen und sonstiges</b>		<b>0,00</b>	<b>0,00</b>	<b>0,00</b>	<b>0,00</b>	<b>0,00</b>	<b>0,00</b>	<b>0,00</b>	<b>0,00</b>
<b>Finanzierungsergebnis 1612025</b>		<b>0,00</b>	<b>0,00</b>	<b>0,00</b>	<b>0,00</b>	<b>0,00</b>	<b>0,00</b>	<b>0,00</b>	<b>0,00</b>
	<i>inklusive Vorjahre (gerundet)</i>		<b>0,00</b>	<b>0,00</b>	<b>0,00</b>	<b>0,00</b>	<b>0,00</b>	<b>0,00</b>	

Vorhaben	Vorhabensbezeichnung	RA Vorjahre	VA 2021	VA 2022	Plan 2023	Plan 2024	Plan 2025	Plan 2026	Plan Gesamt (gerundet)
Konto	Bezeichnung								
<b>1612026</b>	<b>Gemeindestraßenbau und Sanierung (2021 bis 2099)</b>								
Geplante Gesamtkosten:	74.000,00								
<b>Auszahlungen - Investitionen - Mittelverwendung</b>		<b>0,00</b>	<b>0,00</b>	<b>0,00</b>	<b>0,00</b>	<b>0,00</b>	<b>0,00</b>	<b>74.000,00</b>	<b>74.000,00</b>
<b>Anschaffungs- oder Herstellungskosten</b>		<b>0,00</b>	<b>0,00</b>	<b>0,00</b>	<b>0,00</b>	<b>0,00</b>	<b>0,00</b>	<b>74.000,00</b>	<b>74.000,00</b>
5/612026-002000	Straßenbauten	0,00	0,00	0,00	0,00	0,00	0,00	74.000,00	74.000,00
<b>Einzahlungen - Finanzierung - Mittelaufbringung</b>		<b>0,00</b>	<b>0,00</b>	<b>0,00</b>	<b>0,00</b>	<b>0,00</b>	<b>0,00</b>	<b>74.000,00</b>	<b>74.000,00</b>
<b>Mittel aus Geldfluss aus der operativen Gebarung</b>		<b>0,00</b>	<b>0,00</b>	<b>0,00</b>	<b>0,00</b>	<b>0,00</b>	<b>0,00</b>	<b>31.800,00</b>	<b>31.800,00</b>
6/612026+829900	Sonstige Erträge (Gemeindeanteil aus LGT)	0,00	0,00	0,00	0,00	0,00	0,00	31.800,00	31.800,00
<b>Bedarfszuweisungen/KTZ</b>		<b>0,00</b>	<b>0,00</b>	<b>0,00</b>	<b>0,00</b>	<b>0,00</b>	<b>0,00</b>	<b>22.200,00</b>	<b>22.200,00</b>
6/612026+301000	KTZ von Ländern, Landesfonds und Landesk.	0,00	0,00	0,00	0,00	0,00	0,00	22.200,00	22.200,00
<b>Haushaltsrücklagen/Zahlungsmittelreserven</b>		<b>0,00</b>	<b>0,00</b>	<b>0,00</b>	<b>0,00</b>	<b>0,00</b>	<b>0,00</b>	<b>0,00</b>	<b>0,00</b>
<b>Sonstige Kapitaltransfers und Subventionen</b>		<b>0,00</b>	<b>0,00</b>	<b>0,00</b>	<b>0,00</b>	<b>0,00</b>	<b>0,00</b>	<b>20.000,00</b>	<b>20.000,00</b>
6/612026+307100	KTZ v.priv.Haush.u.priv.Org. (VerkFläBeiträge aus LGT)	0,00	0,00	0,00	0,00	0,00	0,00	20.000,00	20.000,00
<b>Darlehen</b>		<b>0,00</b>	<b>0,00</b>	<b>0,00</b>	<b>0,00</b>	<b>0,00</b>	<b>0,00</b>	<b>0,00</b>	<b>0,00</b>
<b>Finanzierungsleasing</b>		<b>0,00</b>	<b>0,00</b>	<b>0,00</b>	<b>0,00</b>	<b>0,00</b>	<b>0,00</b>	<b>0,00</b>	<b>0,00</b>
<b>Veräußerung langfristiges Vermögen und sonstiges</b>		<b>0,00</b>	<b>0,00</b>	<b>0,00</b>	<b>0,00</b>	<b>0,00</b>	<b>0,00</b>	<b>0,00</b>	<b>0,00</b>
<b>Finanzierungsergebnis 1612026</b>		<b>0,00</b>	<b>0,00</b>	<b>0,00</b>	<b>0,00</b>	<b>0,00</b>	<b>0,00</b>	<b>0,00</b>	<b>0,00</b>
	<i>inklusive Vorjahre (gerundet)</i>		<b>0,00</b>	<b>0,00</b>	<b>0,00</b>	<b>0,00</b>	<b>0,00</b>	<b>0,00</b>	

Vorhaben	Vorhabensbezeichnung	RA Vorjahre	VA 2021	VA 2022	Plan 2023	Plan 2024	Plan 2025	Plan 2026	Plan Gesamt (gerundet)
Konto	Bezeichnung								
<b>1616120</b>	<b>GW-Umlegung Fuchsöd Haselbach (2020 bis 2099)</b>								
	<b>Auszahlungen - Investitionen - Mittelverwendung</b>	<b>181.235,63</b>	<b>0,00</b>	<b>0,00</b>	<b>0,00</b>	<b>0,00</b>	<b>0,00</b>	<b>0,00</b>	<b>181.200,00</b>
	<b>Anschaffungs- oder Herstellungskosten</b>	<b>181.235,63</b>	<b>0,00</b>	<b>0,00</b>	<b>0,00</b>	<b>0,00</b>	<b>0,00</b>	<b>0,00</b>	<b>181.200,00</b>
5/616120-002000	Straßenbauten (GW-Umlegung)	181.235,63	0,00	0,00	0,00	0,00	0,00	0,00	181.200,00
	<b>Einzahlungen - Finanzierung - Mittelaufbringung</b>	<b>181.235,63</b>	<b>0,00</b>	<b>0,00</b>	<b>0,00</b>	<b>0,00</b>	<b>0,00</b>	<b>0,00</b>	<b>181.200,00</b>
	<b>Mittel aus Geldfluss aus der operativen Gebarung</b>	<b>18.210,26</b>	<b>0,00</b>	<b>0,00</b>	<b>0,00</b>	<b>0,00</b>	<b>0,00</b>	<b>0,00</b>	<b>18.200,00</b>
6/616120+829900	Sonstige Erträge (Gemeindeanteil aus LGT)	18.210,26	0,00	0,00	0,00	0,00	0,00	0,00	18.200,00
	<b>Bedarfszuweisungen/KTZ</b>	<b>42.494,00</b>	<b>0,00</b>	<b>0,00</b>	<b>0,00</b>	<b>0,00</b>	<b>0,00</b>	<b>0,00</b>	<b>42.500,00</b>
6/616120+301100	KTZ vom Land (BZ)	42.494,00	0,00	0,00	0,00	0,00	0,00	0,00	42.500,00
	<b>Haushaltsrücklagen/Zahlungsmittelreserven</b>	<b>0,00</b>	<b>0,00</b>	<b>0,00</b>	<b>0,00</b>	<b>0,00</b>	<b>0,00</b>	<b>0,00</b>	<b>0,00</b>
	<b>Sonstige Kapitaltransfers und Subventionen</b>	<b>120.531,37</b>	<b>0,00</b>	<b>0,00</b>	<b>0,00</b>	<b>0,00</b>	<b>0,00</b>	<b>0,00</b>	<b>120.500,00</b>
6/616120+302000	KTZ v. Gden, GV u. GdeFonds (WEV - LZ)	60.704,24	0,00	0,00	0,00	0,00	0,00	0,00	60.700,00
6/616120+307100	KTZ von priv. Haushalten u. priv. Org. (IB Fesl)	59.827,13	0,00	0,00	0,00	0,00	0,00	0,00	59.800,00
	<b>Darlehen</b>	<b>0,00</b>	<b>0,00</b>	<b>0,00</b>	<b>0,00</b>	<b>0,00</b>	<b>0,00</b>	<b>0,00</b>	<b>0,00</b>
	<b>Finanzierungsleasing</b>	<b>0,00</b>	<b>0,00</b>	<b>0,00</b>	<b>0,00</b>	<b>0,00</b>	<b>0,00</b>	<b>0,00</b>	<b>0,00</b>
	<b>Veräußerung langfristiges Vermögen und sonstiges</b>	<b>0,00</b>	<b>0,00</b>	<b>0,00</b>	<b>0,00</b>	<b>0,00</b>	<b>0,00</b>	<b>0,00</b>	<b>0,00</b>
<b>Finanzierungsergebnis 1616120</b>		<b>0,00</b>	<b>0,00</b>	<b>0,00</b>	<b>0,00</b>	<b>0,00</b>	<b>0,00</b>	<b>0,00</b>	<b>0,00</b>
	<i>inklusive Vorjahre (gerundet)</i>		<b>0,00</b>	<b>0,00</b>	<b>0,00</b>	<b>0,00</b>	<b>0,00</b>	<b>0,00</b>	

Vorhaben	Vorhabensbezeichnung	RA Vorjahre	VA 2021	VA 2022	Plan 2023	Plan 2024	Plan 2025	Plan 2026	Plan Gesamt (gerundet)
Konto	Bezeichnung								
<b>1616122</b>	<b>Güterweginstandsetzung 2022 (2020 bis 2099)</b>								
	<b>Auszahlungen - Investitionen - Mittelverwendung</b>	<b>0,00</b>	<b>0,00</b>	<b>100.000,00</b>	<b>0,00</b>	<b>0,00</b>	<b>0,00</b>	<b>0,00</b>	<b>100.000,00</b>
	<b>Anschaffungs- oder Herstellungskosten</b>	<b>0,00</b>	<b>0,00</b>	<b>100.000,00</b>	<b>0,00</b>	<b>0,00</b>	<b>0,00</b>	<b>0,00</b>	<b>100.000,00</b>
5/616122-002000	Straßenbauten (Instandsetzung GW Raidern)	0,00	0,00	100.000,00	0,00	0,00	0,00	0,00	100.000,00
	<b>Einzahlungen - Finanzierung - Mittelaufbringung</b>	<b>0,00</b>	<b>0,00</b>	<b>100.000,00</b>	<b>0,00</b>	<b>0,00</b>	<b>0,00</b>	<b>0,00</b>	<b>100.000,00</b>
	<b>Mittel aus Geldfluss aus der operativen Gebarung</b>	<b>0,00</b>	<b>0,00</b>	<b>15.000,00</b>	<b>0,00</b>	<b>0,00</b>	<b>0,00</b>	<b>0,00</b>	<b>15.000,00</b>
6/616122+829900	Sonstige Erträge (Gemeindeanteil)	0,00	0,00	15.000,00	0,00	0,00	0,00	0,00	15.000,00
	<b>Bedarfszuweisungen/KTZ</b>	<b>0,00</b>	<b>0,00</b>	<b>35.000,00</b>	<b>0,00</b>	<b>0,00</b>	<b>0,00</b>	<b>0,00</b>	<b>35.000,00</b>
6/616122+301100	KTZ vom Land (BZ)	0,00	0,00	35.000,00	0,00	0,00	0,00	0,00	35.000,00
	<b>Haushaltsrücklagen/Zahlungsmittelreserven</b>	<b>0,00</b>	<b>0,00</b>	<b>0,00</b>	<b>0,00</b>	<b>0,00</b>	<b>0,00</b>	<b>0,00</b>	<b>0,00</b>
	<b>Sonstige Kapitaltransfers und Subventionen</b>	<b>0,00</b>	<b>0,00</b>	<b>50.000,00</b>	<b>0,00</b>	<b>0,00</b>	<b>0,00</b>	<b>0,00</b>	<b>50.000,00</b>
6/616122+302000	KTZ v. Gden, GV u. GdeFonds (WEV - LZ)	0,00	0,00	50.000,00	0,00	0,00	0,00	0,00	50.000,00
	<b>Darlehen</b>	<b>0,00</b>	<b>0,00</b>	<b>0,00</b>	<b>0,00</b>	<b>0,00</b>	<b>0,00</b>	<b>0,00</b>	<b>0,00</b>
	<b>Finanzierungsleasing</b>	<b>0,00</b>	<b>0,00</b>	<b>0,00</b>	<b>0,00</b>	<b>0,00</b>	<b>0,00</b>	<b>0,00</b>	<b>0,00</b>
	<b>Veräußerung langfristiges Vermögen und sonstiges</b>	<b>0,00</b>	<b>0,00</b>	<b>0,00</b>	<b>0,00</b>	<b>0,00</b>	<b>0,00</b>	<b>0,00</b>	<b>0,00</b>
<b>Finanzierungsergebnis 1616122</b>		<b>0,00</b>	<b>0,00</b>	<b>0,00</b>	<b>0,00</b>	<b>0,00</b>	<b>0,00</b>	<b>0,00</b>	<b>0,00</b>
	<i>inklusive Vorjahre (gerundet)</i>		<b>0,00</b>	<b>0,00</b>	<b>0,00</b>	<b>0,00</b>	<b>0,00</b>	<b>0,00</b>	

Vorhaben	Vorhabensbezeichnung	RA Vorjahre	VA 2021	VA 2022	Plan 2023	Plan 2024	Plan 2025	Plan 2026	Plan Gesamt (gerundet)
Konto	Bezeichnung								
<b>1616124</b>	<b>Güterweginstandsetzung 2024 (2020 bis 2099)</b>								
	<b>Auszahlungen - Investitionen - Mittelverwendung</b>	<b>0,00</b>	<b>0,00</b>	<b>0,00</b>	<b>0,00</b>	<b>100.000,00</b>	<b>0,00</b>	<b>0,00</b>	<b>100.000,00</b>
	<b>Anschaffungs- oder Herstellungskosten</b>	<b>0,00</b>	<b>0,00</b>	<b>0,00</b>	<b>0,00</b>	<b>100.000,00</b>	<b>0,00</b>	<b>0,00</b>	<b>100.000,00</b>
5/616124-002000	Straßenbauten	0,00	0,00	0,00	0,00	100.000,00	0,00	0,00	100.000,00
	<b>Einzahlungen - Finanzierung - Mittelaufbringung</b>	<b>0,00</b>	<b>0,00</b>	<b>0,00</b>	<b>0,00</b>	<b>100.000,00</b>	<b>0,00</b>	<b>0,00</b>	<b>100.000,00</b>
	<b>Mittel aus Geldfluss aus der operativen Gebarung</b>	<b>0,00</b>	<b>0,00</b>	<b>0,00</b>	<b>0,00</b>	<b>15.000,00</b>	<b>0,00</b>	<b>0,00</b>	<b>15.000,00</b>
6/616124+829900	Sonstige Erträge (Gemeindeanteil)	0,00	0,00	0,00	0,00	15.000,00	0,00	0,00	15.000,00
	<b>Bedarfszuweisungen/KTZ</b>	<b>0,00</b>	<b>0,00</b>	<b>0,00</b>	<b>0,00</b>	<b>35.000,00</b>	<b>0,00</b>	<b>0,00</b>	<b>35.000,00</b>
6/616124+301100	KTZ vom Land (BZ)	0,00	0,00	0,00	0,00	35.000,00	0,00	0,00	35.000,00
	<b>Haushaltsrücklagen/Zahlungsmittelreserven</b>	<b>0,00</b>	<b>0,00</b>	<b>0,00</b>	<b>0,00</b>	<b>0,00</b>	<b>0,00</b>	<b>0,00</b>	<b>0,00</b>
	<b>Sonstige Kapitaltransfers und Subventionen</b>	<b>0,00</b>	<b>0,00</b>	<b>0,00</b>	<b>0,00</b>	<b>50.000,00</b>	<b>0,00</b>	<b>0,00</b>	<b>50.000,00</b>
6/616124+302000	KTZ v. Gden, GV u. GdeFonds (WEV - LZ)	0,00	0,00	0,00	0,00	50.000,00	0,00	0,00	50.000,00
	<b>Darlehen</b>	<b>0,00</b>	<b>0,00</b>	<b>0,00</b>	<b>0,00</b>	<b>0,00</b>	<b>0,00</b>	<b>0,00</b>	<b>0,00</b>
	<b>Finanzierungsleasing</b>	<b>0,00</b>	<b>0,00</b>	<b>0,00</b>	<b>0,00</b>	<b>0,00</b>	<b>0,00</b>	<b>0,00</b>	<b>0,00</b>
	<b>Veräußerung langfristiges Vermögen und sonstiges</b>	<b>0,00</b>	<b>0,00</b>	<b>0,00</b>	<b>0,00</b>	<b>0,00</b>	<b>0,00</b>	<b>0,00</b>	<b>0,00</b>
<b>Finanzierungsergebnis 1616124</b>		<b>0,00</b>	<b>0,00</b>	<b>0,00</b>	<b>0,00</b>	<b>0,00</b>	<b>0,00</b>	<b>0,00</b>	<b>0,00</b>
	<i>inklusive Vorjahre (gerundet)</i>		<b>0,00</b>	<b>0,00</b>	<b>0,00</b>	<b>0,00</b>	<b>0,00</b>	<b>0,00</b>	

Vorhaben	Vorhabensbezeichnung	RA Vorjahre	VA 2021	VA 2022	Plan 2023	Plan 2024	Plan 2025	Plan 2026	Plan Gesamt (gerundet)
Konto	Bezeichnung								
<b>1616126</b>	<b>Güterweginstandsetzung 2026 (2021 bis 2099)</b>								
	<b>Auszahlungen - Investitionen - Mittelverwendung</b>	<b>0,00</b>	<b>0,00</b>	<b>0,00</b>	<b>0,00</b>	<b>0,00</b>	<b>0,00</b>	<b>100.000,00</b>	<b>100.000,00</b>
	<b>Anschaffungs- oder Herstellungskosten</b>	<b>0,00</b>	<b>0,00</b>	<b>0,00</b>	<b>0,00</b>	<b>0,00</b>	<b>0,00</b>	<b>100.000,00</b>	<b>100.000,00</b>
5/616126-002000	Straßenbauten	0,00	0,00	0,00	0,00	0,00	0,00	100.000,00	100.000,00
	<b>Einzahlungen - Finanzierung - Mittelaufbringung</b>	<b>0,00</b>	<b>0,00</b>	<b>0,00</b>	<b>0,00</b>	<b>0,00</b>	<b>0,00</b>	<b>100.000,00</b>	<b>100.000,00</b>
	<b>Mittel aus Geldfluss aus der operativen Gebarung</b>	<b>0,00</b>	<b>0,00</b>	<b>0,00</b>	<b>0,00</b>	<b>0,00</b>	<b>0,00</b>	<b>15.000,00</b>	<b>15.000,00</b>
6/616126+829900	Sonstige Erträge (Gemeindebeitrag aus LGT)	0,00	0,00	0,00	0,00	0,00	0,00	15.000,00	15.000,00
	<b>Bedarfszuweisungen/KTZ</b>	<b>0,00</b>	<b>0,00</b>	<b>0,00</b>	<b>0,00</b>	<b>0,00</b>	<b>0,00</b>	<b>35.000,00</b>	<b>35.000,00</b>
6/616126+301100	KTZ vom Land (BZ-Mittel)	0,00	0,00	0,00	0,00	0,00	0,00	35.000,00	35.000,00
	<b>Haushaltsrücklagen/Zahlungsmittelreserven</b>	<b>0,00</b>	<b>0,00</b>	<b>0,00</b>	<b>0,00</b>	<b>0,00</b>	<b>0,00</b>	<b>0,00</b>	<b>0,00</b>
	<b>Sonstige Kapitaltransfers und Subventionen</b>	<b>0,00</b>	<b>0,00</b>	<b>0,00</b>	<b>0,00</b>	<b>0,00</b>	<b>0,00</b>	<b>50.000,00</b>	<b>50.000,00</b>
6/616126+302000	KTZ v. Gden, GV u. Gdefonds (WEV - LZ)	0,00	0,00	0,00	0,00	0,00	0,00	50.000,00	50.000,00
	<b>Darlehen</b>	<b>0,00</b>	<b>0,00</b>	<b>0,00</b>	<b>0,00</b>	<b>0,00</b>	<b>0,00</b>	<b>0,00</b>	<b>0,00</b>
	<b>Finanzierungsleasing</b>	<b>0,00</b>	<b>0,00</b>	<b>0,00</b>	<b>0,00</b>	<b>0,00</b>	<b>0,00</b>	<b>0,00</b>	<b>0,00</b>
	<b>Veräußerung langfristiges Vermögen und sonstiges</b>	<b>0,00</b>	<b>0,00</b>	<b>0,00</b>	<b>0,00</b>	<b>0,00</b>	<b>0,00</b>	<b>0,00</b>	<b>0,00</b>
<b>Finanzierungsergebnis 1616126</b>		<b>0,00</b>	<b>0,00</b>	<b>0,00</b>	<b>0,00</b>	<b>0,00</b>	<b>0,00</b>	<b>0,00</b>	<b>0,00</b>
	<i>inklusive Vorjahre (gerundet)</i>		<b>0,00</b>	<b>0,00</b>	<b>0,00</b>	<b>0,00</b>	<b>0,00</b>	<b>0,00</b>	



Vorhaben	Vorhabensbezeichnung	RA Vorjahre	VA 2021	VA 2022	Plan 2023	Plan 2024	Plan 2025	Plan 2026	Plan Gesamt (gerundet)
Konto	Bezeichnung								
<b>1840000</b>	<b>Siedlungsgrundstücksankauf (2002 bis 2099)</b>								
	<b>Auszahlungen - Investitionen - Mittelverwendung</b>	<b>74.037,46</b>	<b>157.100,00</b>	<b>58.200,00</b>	<b>54.800,00</b>	<b>62.500,00</b>	<b>0,00</b>	<b>0,00</b>	<b>406.600,00</b>
	<b>Anschaffungs- oder Herstellungskosten</b>	<b>49.591,80</b>	<b>45.000,00</b>	<b>58.200,00</b>	<b>54.800,00</b>	<b>62.500,00</b>	<b>0,00</b>	<b>0,00</b>	<b>270.100,00</b>
5/840000-001000	Unbebaute Grundstuecke (Erwerb)	49.591,80	45.000,00	0,00	0,00	0,00	0,00	0,00	94.600,00
5/840000-795002	Zuweisung an allg. Haushaltsrücklagen (Baugrund)	0,00	0,00	58.200,00	54.800,00	62.500,00	0,00	0,00	175.500,00
	<b>Korrektur Auszahlungen VA 2021</b>	<b>0,00</b>	<b>112.100,00</b>	<b>0,00</b>	<b>0,00</b>	<b>0,00</b>	<b>0,00</b>	<b>0,00</b>	<b>112.100,00</b>
	<b>Gesamtauszahlungen aus VRV 1997-Jahren</b>	<b>24.445,66</b>	<b>0,00</b>	<b>0,00</b>	<b>0,00</b>	<b>0,00</b>	<b>0,00</b>	<b>0,00</b>	<b>24.400,00</b>
	<b>Einzahlungen - Finanzierung - Mittelaufbringung</b>	<b>110.451,00</b>	<b>120.700,00</b>	<b>58.200,00</b>	<b>54.800,00</b>	<b>62.500,00</b>	<b>0,00</b>	<b>0,00</b>	<b>406.700,00</b>
	<b>Mittel aus Geldfluss aus der operativen Gebarung</b>	<b>0,00</b>	<b>0,00</b>	<b>0,00</b>	<b>0,00</b>	<b>0,00</b>	<b>0,00</b>	<b>0,00</b>	<b>0,00</b>
	<b>Bedarfszuweisungen/KTZ</b>	<b>0,00</b>	<b>0,00</b>	<b>0,00</b>	<b>0,00</b>	<b>0,00</b>	<b>0,00</b>	<b>0,00</b>	<b>0,00</b>
	<b>Haushaltsrücklagen/Zahlungsmittelreserven</b>	<b>0,00</b>	<b>0,00</b>	<b>0,00</b>	<b>0,00</b>	<b>0,00</b>	<b>0,00</b>	<b>0,00</b>	<b>0,00</b>
	<b>Sonstige Kapitaltransfers und Subventionen</b>	<b>0,00</b>	<b>0,00</b>	<b>0,00</b>	<b>0,00</b>	<b>0,00</b>	<b>0,00</b>	<b>0,00</b>	<b>0,00</b>
	<b>Darlehen</b>	<b>0,00</b>	<b>0,00</b>	<b>0,00</b>	<b>0,00</b>	<b>0,00</b>	<b>0,00</b>	<b>0,00</b>	<b>0,00</b>
	<b>Finanzierungsleasing</b>	<b>0,00</b>	<b>0,00</b>	<b>0,00</b>	<b>0,00</b>	<b>0,00</b>	<b>0,00</b>	<b>0,00</b>	<b>0,00</b>
	<b>Veräußerung langfristiges Vermögen und sonstiges</b>	<b>110.451,00</b>	<b>77.000,00</b>	<b>58.200,00</b>	<b>54.800,00</b>	<b>62.500,00</b>	<b>0,00</b>	<b>0,00</b>	<b>363.000,00</b>
6/840000+801000	Veräußerungen von Grundstücken und Grundstückseinrichtungen	110.451,00	77.000,00	58.200,00	54.800,00	62.500,00	0,00	0,00	363.000,00
	<b>Korrektur Einzahlungen VA 2021</b>	<b>0,00</b>	<b>43.700,00</b>	<b>0,00</b>	<b>0,00</b>	<b>0,00</b>	<b>0,00</b>	<b>0,00</b>	<b>43.700,00</b>
	<b>Übertrag aus VRV 1997-Jahr 2019 +/-</b>	<b>0,00</b>	<b>0,00</b>	<b>0,00</b>	<b>0,00</b>	<b>0,00</b>	<b>0,00</b>	<b>0,00</b>	<b>0,00</b>
<b>Finanzierungsergebnis 1840000</b>		<b>36.413,54</b>	<b>-36.400,00</b>	<b>0,00</b>	<b>0,00</b>	<b>0,00</b>	<b>0,00</b>	<b>0,00</b>	<b>0,00</b>
	<i>inklusive Vorjahre (gerundet)</i>		<b>0,00</b>	<b>0,00</b>	<b>0,00</b>	<b>0,00</b>	<b>0,00</b>	<b>0,00</b>	

Vorhaben	Vorhabensbezeichnung	RA Vorjahre	VA 2021	VA 2022	Plan 2023	Plan 2024	Plan 2025	Plan 2026	Plan Gesamt (gerundet)
Konto	Bezeichnung								
<b>1840004</b>	<b>Grundankauf (Rohrbacherstraße 3) (2020 bis 2099)</b>								
	Auszahlungen - Investitionen - Mittelverwendung	0,00	88.600,00	0,00	0,00	0,00	0,00	0,00	88.600,00
	Anschaffungs- oder Herstellungskosten	0,00	100.000,00	0,00	0,00	0,00	0,00	0,00	100.000,00
	5/840004-000000 Bebaute Grundstücke (Rohrbacherstraße 3)	0,00	100.000,00	0,00	0,00	0,00	0,00	0,00	100.000,00
	Korrektur Auszahlungen VA 2021	0,00	-11.400,00	0,00	0,00	0,00	0,00	0,00	-11.400,00
	Einzahlungen - Finanzierung - Mittelaufbringung	0,00	88.600,00	0,00	0,00	0,00	0,00	0,00	88.600,00
	Mittel aus Geldfluss aus der operativen Gebarung	0,00	0,00	0,00	0,00	0,00	0,00	0,00	0,00
	Bedarfszuweisungen/KTZ	0,00	0,00	0,00	0,00	0,00	0,00	0,00	0,00
	Haushaltsrücklagen/Zahlungsmittelreserven	0,00	0,00	0,00	0,00	0,00	0,00	0,00	0,00
	Sonstige Kapitaltransfers und Subventionen	0,00	0,00	0,00	0,00	0,00	0,00	0,00	0,00
	Darlehen	0,00	0,00	0,00	0,00	0,00	0,00	0,00	0,00
	Finanzierungsleasing	0,00	0,00	0,00	0,00	0,00	0,00	0,00	0,00
	Veräußerung langfristiges Vermögen und sonstiges	0,00	0,00	0,00	0,00	0,00	0,00	0,00	0,00
	Korrektur Einzahlungen VA 2021	0,00	88.600,00	0,00	0,00	0,00	0,00	0,00	88.600,00
<b>Finanzierungsergebnis 1840004</b>		<b>0,00</b>	<b>0,00</b>	<b>0,00</b>	<b>0,00</b>	<b>0,00</b>	<b>0,00</b>	<b>0,00</b>	<b>0,00</b>
	<i>inklusive Vorjahre (gerundet)</i>		<b>0,00</b>	<b>0,00</b>	<b>0,00</b>	<b>0,00</b>	<b>0,00</b>	<b>0,00</b>	

Vorhaben	Vorhabensbezeichnung	RA Vorjahre	VA 2021	VA 2022	Plan 2023	Plan 2024	Plan 2025	Plan 2026	Plan Gesamt (gerundet)
Konto	Bezeichnung								
<b>1850506</b>	<b>WVA - BA 06 (Umlegung Leitenweg) (2022 bis 2099)</b>								
	<b>Auszahlungen - Investitionen - Mittelverwendung</b>	<b>0,00</b>	<b>0,00</b>	<b>43.000,00</b>	<b>0,00</b>	<b>0,00</b>	<b>0,00</b>	<b>0,00</b>	<b>43.000,00</b>
	<b>Anschaffungs- oder Herstellungskosten</b>	<b>0,00</b>	<b>0,00</b>	<b>43.000,00</b>	<b>0,00</b>	<b>0,00</b>	<b>0,00</b>	<b>0,00</b>	<b>43.000,00</b>
	5/850506-004000 Wasserbauten (Erdarbeiten, Rohrverlegung)	0,00		30.000,00	0,00	0,00	0,00	0,00	30.000,00
	5/850506-004005 Wasserbauten (Sonstige Ausgaben)	0,00		3.000,00	0,00	0,00	0,00	0,00	3.000,00
	5/850506-004008 Wasserbauten (Planung, Bauleitung)	0,00		10.000,00	0,00	0,00	0,00	0,00	10.000,00
	<b>Einzahlungen - Finanzierung - Mittelaufbringung</b>	<b>0,00</b>	<b>0,00</b>	<b>43.000,00</b>	<b>0,00</b>	<b>0,00</b>	<b>0,00</b>	<b>0,00</b>	<b>43.000,00</b>
	<b>Mittel aus Geldfluss aus der operativen Gebarung</b>	<b>0,00</b>	<b>0,00</b>	<b>0,00</b>	<b>0,00</b>	<b>0,00</b>	<b>0,00</b>	<b>0,00</b>	<b>0,00</b>
	<b>Bedarfszuweisungen/KTZ</b>	<b>0,00</b>	<b>0,00</b>	<b>8.200,00</b>	<b>0,00</b>	<b>0,00</b>	<b>0,00</b>	<b>0,00</b>	<b>8.200,00</b>
	6/850506+301000 KTZ vom Land (LZ)	0,00		8.200,00	0,00	0,00	0,00	0,00	8.200,00
	<b>Haushaltsrücklagen/Zahlungsmittelreserven</b>	<b>0,00</b>	<b>0,00</b>	<b>0,00</b>	<b>0,00</b>	<b>0,00</b>	<b>0,00</b>	<b>0,00</b>	<b>0,00</b>
	<b>Sonstige Kapitaltransfers und Subventionen</b>	<b>0,00</b>	<b>0,00</b>	<b>34.800,00</b>	<b>0,00</b>	<b>0,00</b>	<b>0,00</b>	<b>0,00</b>	<b>34.800,00</b>
	6/850506+300000 KTZ vom Bund (Kommunalkredit)	0,00		8.600,00	0,00	0,00	0,00	0,00	8.600,00
	6/850506+307100 KTZ v.priv.Haush.u.priv.Org. (IB Wasser aus LGT)	0,00		10.000,00	0,00	0,00	0,00	0,00	10.000,00
	6/850506+307101 KTZ v.priv.Haush.u.priv.Org. (IB Wasser aus RL)	0,00		16.200,00	0,00	0,00	0,00	0,00	16.200,00
	<b>Darlehen</b>	<b>0,00</b>	<b>0,00</b>	<b>0,00</b>	<b>0,00</b>	<b>0,00</b>	<b>0,00</b>	<b>0,00</b>	<b>0,00</b>
	<b>Finanzierungsleasing</b>	<b>0,00</b>	<b>0,00</b>	<b>0,00</b>	<b>0,00</b>	<b>0,00</b>	<b>0,00</b>	<b>0,00</b>	<b>0,00</b>
	<b>Veräußerung langfristiges Vermögen und sonstiges</b>	<b>0,00</b>	<b>0,00</b>	<b>0,00</b>	<b>0,00</b>	<b>0,00</b>	<b>0,00</b>	<b>0,00</b>	<b>0,00</b>
<b>Finanzierungsergebnis 1850506</b>		<b>0,00</b>	<b>0,00</b>	<b>0,00</b>	<b>0,00</b>	<b>0,00</b>	<b>0,00</b>	<b>0,00</b>	<b>0,00</b>
	<i>inklusive Vorjahre (gerundet)</i>		<b>0,00</b>	<b>0,00</b>	<b>0,00</b>	<b>0,00</b>	<b>0,00</b>	<b>0,00</b>	

Vorhaben	Vorhabensbezeichnung	RA Vorjahre	VA 2021	VA 2022	Plan 2023	Plan 2024	Plan 2025	Plan 2026	Plan Gesamt (gerundet)
Konto	Bezeichnung								
<b>1850507</b>	<b>WVA - BA 07 (Neubau Hochbehälter) (2022 bis 2099)</b>								
	<b>Auszahlungen - Investitionen - Mittelverwendung</b>	<b>0,00</b>	<b>0,00</b>	<b>0,00</b>	<b>300.000,00</b>	<b>0,00</b>	<b>0,00</b>	<b>0,00</b>	<b>300.000,00</b>
	<b>Anschaffungs- oder Herstellungskosten</b>	<b>0,00</b>	<b>0,00</b>	<b>0,00</b>	<b>300.000,00</b>	<b>0,00</b>	<b>0,00</b>	<b>0,00</b>	<b>300.000,00</b>
	5/850507-004000 Wasserbauten (Erd- und Baumeisterarbeiten)	0,00		0,00	200.000,00	0,00	0,00	0,00	200.000,00
	5/850507-004500 Wasserbauten (Sonstige Ausgaben)	0,00		0,00	50.000,00	0,00	0,00	0,00	50.000,00
	5/850507-004800 Wasserbauten (Planung und Bauleitung)	0,00		0,00	50.000,00	0,00	0,00	0,00	50.000,00
	<b>Einzahlungen - Finanzierung - Mittelaufbringung</b>	<b>0,00</b>	<b>0,00</b>	<b>0,00</b>	<b>300.000,00</b>	<b>0,00</b>	<b>0,00</b>	<b>0,00</b>	<b>300.000,00</b>
	<b>Mittel aus Geldfluss aus der operativen Gebarung</b>	<b>0,00</b>	<b>0,00</b>	<b>0,00</b>	<b>0,00</b>	<b>0,00</b>	<b>0,00</b>	<b>0,00</b>	<b>0,00</b>
	<b>Bedarfszuweisungen/KTZ</b>	<b>0,00</b>	<b>0,00</b>	<b>0,00</b>	<b>57.000,00</b>	<b>0,00</b>	<b>0,00</b>	<b>0,00</b>	<b>57.000,00</b>
	6/850507+301000 KTZ vom Land (LZ)	0,00		0,00	57.000,00	0,00	0,00	0,00	57.000,00
	<b>Haushaltsrücklagen/Zahlungsmittelreserven</b>	<b>0,00</b>	<b>0,00</b>	<b>0,00</b>	<b>0,00</b>	<b>0,00</b>	<b>0,00</b>	<b>0,00</b>	<b>0,00</b>
	<b>Sonstige Kapitaltransfers und Subventionen</b>	<b>0,00</b>	<b>0,00</b>	<b>0,00</b>	<b>243.000,00</b>	<b>0,00</b>	<b>0,00</b>	<b>0,00</b>	<b>243.000,00</b>
	6/850507+300000 KTZ vom Bund (Kommunalkredit)	0,00		0,00	60.000,00	0,00	0,00	0,00	60.000,00
	6/850507+307100 KTZ v.priv.Haush.u.priv.Org. (IB Wasser aus LGT)	0,00		0,00	150.000,00	0,00	0,00	0,00	150.000,00
	6/850507+307101 KTZ v.priv.Haush.u.priv.Org. (IB Wasser aus RL)	0,00		0,00	33.000,00	0,00	0,00	0,00	33.000,00
	<b>Darlehen</b>	<b>0,00</b>	<b>0,00</b>	<b>0,00</b>	<b>0,00</b>	<b>0,00</b>	<b>0,00</b>	<b>0,00</b>	<b>0,00</b>
	<b>Finanzierungsleasing</b>	<b>0,00</b>	<b>0,00</b>	<b>0,00</b>	<b>0,00</b>	<b>0,00</b>	<b>0,00</b>	<b>0,00</b>	<b>0,00</b>
	<b>Veräußerung langfristiges Vermögen und sonstiges</b>	<b>0,00</b>	<b>0,00</b>	<b>0,00</b>	<b>0,00</b>	<b>0,00</b>	<b>0,00</b>	<b>0,00</b>	<b>0,00</b>
<b>Finanzierungsergebnis 1850507</b>		<b>0,00</b>	<b>0,00</b>	<b>0,00</b>	<b>0,00</b>	<b>0,00</b>	<b>0,00</b>	<b>0,00</b>	<b>0,00</b>
	<i>inklusive Vorjahre (gerundet)</i>		<b>0,00</b>	<b>0,00</b>	<b>0,00</b>	<b>0,00</b>	<b>0,00</b>	<b>0,00</b>	

Vorhaben	Vorhabensbezeichnung	RA Vorjahre	VA 2021	VA 2022	Plan 2023	Plan 2024	Plan 2025	Plan 2026	Plan Gesamt (gerundet)
Konto	Bezeichnung								
<b>1851812</b>	<b>Kanal BA12 - LIS Zone 2 (2018 bis 2099)</b>								
	<b>Auszahlungen - Investitionen - Mittelverwendung</b>	<b>36.066,01</b>	<b>2.200,00</b>	<b>0,00</b>	<b>0,00</b>	<b>0,00</b>	<b>0,00</b>	<b>0,00</b>	<b>38.300,00</b>
	<b>Anschaffungs- oder Herstellungskosten</b>	<b>6.066,01</b>	<b>2.200,00</b>	<b>0,00</b>	<b>0,00</b>	<b>0,00</b>	<b>0,00</b>	<b>0,00</b>	<b>8.300,00</b>
	5/851812-004008 Kanal LIS (Planung und Bauleitung)	6.066,01	0,00	0,00	0,00	0,00	0,00	0,00	6.100,00
	5/851812-794000 Rückzahlung an zweckgebundene Rücklagen	0,00	2.200,00	0,00	0,00	0,00	0,00	0,00	2.200,00
	<b>Gesamtauszahlungen aus VRV 1997-Jahren</b>	<b>30.000,00</b>	<b>0,00</b>	<b>0,00</b>	<b>0,00</b>	<b>0,00</b>	<b>0,00</b>	<b>0,00</b>	<b>30.000,00</b>
	<b>Einzahlungen - Finanzierung - Mittelaufbringung</b>	<b>6.066,01</b>	<b>32.200,00</b>	<b>0,00</b>	<b>0,00</b>	<b>0,00</b>	<b>0,00</b>	<b>0,00</b>	<b>38.300,00</b>
	<b>Mittel aus Geldfluss aus der operativen Gebarung</b>	<b>0,00</b>	<b>0,00</b>	<b>0,00</b>	<b>0,00</b>	<b>0,00</b>	<b>0,00</b>	<b>0,00</b>	<b>0,00</b>
	<b>Bedarfszuweisungen/KTZ</b>	<b>0,00</b>	<b>5.400,00</b>	<b>0,00</b>	<b>0,00</b>	<b>0,00</b>	<b>0,00</b>	<b>0,00</b>	<b>5.400,00</b>
	6/851812+301000 KTZ vom Land (LZ)	0,00	5.400,00	0,00	0,00	0,00	0,00	0,00	5.400,00
	<b>Haushaltsrücklagen/Zahlungsmittelreserven</b>	<b>0,00</b>	<b>0,00</b>	<b>0,00</b>	<b>0,00</b>	<b>0,00</b>	<b>0,00</b>	<b>0,00</b>	<b>0,00</b>
	<b>Sonstige Kapitaltransfers und Subventionen</b>	<b>6.066,01</b>	<b>26.800,00</b>	<b>0,00</b>	<b>0,00</b>	<b>0,00</b>	<b>0,00</b>	<b>0,00</b>	<b>32.900,00</b>
	6/851812+300000 KTZ von Bund (KPC)	0,00	26.800,00	0,00	0,00	0,00	0,00	0,00	26.800,00
	6/851812+307100 KTZ v.priv.Haush.u.priv.Org. (IB - Kanal aus LGT)	4.727,24	0,00	0,00	0,00	0,00	0,00	0,00	4.700,00
	6/851812+307101 KTZ v.priv.Org. (IB - Kanal aus RL)	1.338,77	0,00	0,00	0,00	0,00	0,00	0,00	1.300,00
	<b>Darlehen</b>	<b>0,00</b>	<b>0,00</b>	<b>0,00</b>	<b>0,00</b>	<b>0,00</b>	<b>0,00</b>	<b>0,00</b>	<b>0,00</b>
	<b>Finanzierungsleasing</b>	<b>0,00</b>	<b>0,00</b>	<b>0,00</b>	<b>0,00</b>	<b>0,00</b>	<b>0,00</b>	<b>0,00</b>	<b>0,00</b>
	<b>Veräußerung langfristiges Vermögen und sonstiges</b>	<b>0,00</b>	<b>0,00</b>	<b>0,00</b>	<b>0,00</b>	<b>0,00</b>	<b>0,00</b>	<b>0,00</b>	<b>0,00</b>
	<b>Übertrag aus VRV 1997-Jahr 2019 +/-</b>	<b>0,00</b>	<b>0,00</b>	<b>0,00</b>	<b>0,00</b>	<b>0,00</b>	<b>0,00</b>	<b>0,00</b>	<b>0,00</b>
	<b>Finanzierungsergebnis 1851812</b>	<b>-30.000,00</b>	<b>30.000,00</b>	<b>0,00</b>	<b>0,00</b>	<b>0,00</b>	<b>0,00</b>	<b>0,00</b>	<b>0,00</b>
	<i>inklusive Vorjahre (gerundet)</i>		<b>0,00</b>	<b>0,00</b>	<b>0,00</b>	<b>0,00</b>	<b>0,00</b>	<b>0,00</b>	

Vorhaben	Vorhabensbezeichnung	RA Vorjahre	VA 2021	VA 2022	Plan 2023	Plan 2024	Plan 2025	Plan 2026	Plan Gesamt (gerundet)
Konto	Bezeichnung								
<b>1851900</b>	<b>Kanalbau Baulos Birkenfeld V (2020 bis 2099)</b>								
	<b>Auszahlungen - Investitionen - Mittelverwendung</b>	<b>53.308,12</b>	<b>0,00</b>	<b>0,00</b>	<b>0,00</b>	<b>0,00</b>	<b>0,00</b>	<b>0,00</b>	<b>53.300,00</b>
	<b>Anschaffungs- oder Herstellungskosten</b>	<b>53.308,12</b>	<b>0,00</b>	<b>0,00</b>	<b>0,00</b>	<b>0,00</b>	<b>0,00</b>	<b>0,00</b>	<b>53.300,00</b>
5/851900-004000	Kanalbau Birkenfeld V	53.308,12	0,00	0,00	0,00	0,00	0,00	0,00	53.300,00
	<b>Einzahlungen - Finanzierung - Mittelaufbringung</b>	<b>53.308,12</b>	<b>0,00</b>	<b>0,00</b>	<b>0,00</b>	<b>0,00</b>	<b>0,00</b>	<b>0,00</b>	<b>53.300,00</b>
	<b>Mittel aus Geldfluss aus der operativen Gebarung</b>	<b>0,00</b>	<b>0,00</b>	<b>0,00</b>	<b>0,00</b>	<b>0,00</b>	<b>0,00</b>	<b>0,00</b>	<b>0,00</b>
	<b>Bedarfszuweisungen/KTZ</b>	<b>0,00</b>	<b>0,00</b>	<b>0,00</b>	<b>0,00</b>	<b>0,00</b>	<b>0,00</b>	<b>0,00</b>	<b>0,00</b>
	<b>Haushaltsrücklagen/Zahlungsmittelreserven</b>	<b>26.550,00</b>	<b>0,00</b>	<b>0,00</b>	<b>0,00</b>	<b>0,00</b>	<b>0,00</b>	<b>0,00</b>	<b>26.600,00</b>
6/851900+895000	Entnahmen von allgemeinen Haushaltsrücklagen	26.550,00	0,00	0,00	0,00	0,00	0,00	0,00	26.600,00
	<b>Sonstige Kapitaltransfers und Subventionen</b>	<b>26.758,12</b>	<b>0,00</b>	<b>0,00</b>	<b>0,00</b>	<b>0,00</b>	<b>0,00</b>	<b>0,00</b>	<b>26.800,00</b>
6/851900+300000	Kapitaltransfers von Bund (KIG 2020)	26.758,12	0,00	0,00	0,00	0,00	0,00	0,00	26.800,00
	<b>Darlehen</b>	<b>0,00</b>	<b>0,00</b>	<b>0,00</b>	<b>0,00</b>	<b>0,00</b>	<b>0,00</b>	<b>0,00</b>	<b>0,00</b>
	<b>Finanzierungsleasing</b>	<b>0,00</b>	<b>0,00</b>	<b>0,00</b>	<b>0,00</b>	<b>0,00</b>	<b>0,00</b>	<b>0,00</b>	<b>0,00</b>
	<b>Veräußerung langfristiges Vermögen und sonstiges</b>	<b>0,00</b>	<b>0,00</b>	<b>0,00</b>	<b>0,00</b>	<b>0,00</b>	<b>0,00</b>	<b>0,00</b>	<b>0,00</b>
<b>Finanzierungsergebnis 1851900</b>		<b>0,00</b>	<b>0,00</b>	<b>0,00</b>	<b>0,00</b>	<b>0,00</b>	<b>0,00</b>	<b>0,00</b>	<b>0,00</b>
	<i>inklusive Vorjahre (gerundet)</i>		<b>0,00</b>	<b>0,00</b>	<b>0,00</b>	<b>0,00</b>	<b>0,00</b>	<b>0,00</b>	

Vorhaben	Vorhabensbezeichnung	RA Vorjahre	VA 2021	VA 2022	Plan 2023	Plan 2024	Plan 2025	Plan 2026	Plan Gesamt (gerundet)
Konto	Bezeichnung								
<b>1851901</b>	<b>Kanal - Überprüfung Zone 1 (2021 bis 2099)</b>								
Geplante Gesamtkosten:	60.000,00								
<b>Auszahlungen - Investitionen - Mittelverwendung</b>		<b>0,00</b>	<b>0,00</b>	<b>60.000,00</b>	<b>0,00</b>	<b>0,00</b>	<b>0,00</b>	<b>0,00</b>	<b>60.000,00</b>
<b>Anschaffungs- oder Herstellungskosten</b>		<b>0,00</b>	<b>0,00</b>	<b>60.000,00</b>	<b>0,00</b>	<b>0,00</b>	<b>0,00</b>	<b>0,00</b>	<b>60.000,00</b>
5/851901-004005	Sonstige Ausgaben (Reinigung, Kamerabef., etc.)	0,00	0,00	60.000,00	0,00	0,00	0,00	0,00	60.000,00
<b>Einzahlungen - Finanzierung - Mittelaufbringung</b>		<b>0,00</b>	<b>0,00</b>	<b>60.000,00</b>	<b>0,00</b>	<b>0,00</b>	<b>0,00</b>	<b>0,00</b>	<b>60.000,00</b>
<b>Mittel aus Geldfluss aus der operativen Gebarung</b>		<b>0,00</b>	<b>0,00</b>	<b>15.000,00</b>	<b>0,00</b>	<b>0,00</b>	<b>0,00</b>	<b>0,00</b>	<b>15.000,00</b>
6/851901+829900	Sonstige Erträge (Gemeindeanteil aus LGT)	0,00	0,00	15.000,00	0,00	0,00	0,00	0,00	15.000,00
<b>Bedarfszuweisungen/KTZ</b>		<b>0,00</b>	<b>0,00</b>	<b>0,00</b>	<b>0,00</b>	<b>0,00</b>	<b>0,00</b>	<b>0,00</b>	<b>0,00</b>
<b>Haushaltsrücklagen/Zahlungsmittelreserven</b>		<b>0,00</b>	<b>0,00</b>	<b>0,00</b>	<b>0,00</b>	<b>0,00</b>	<b>0,00</b>	<b>0,00</b>	<b>0,00</b>
<b>Sonstige Kapitaltransfers und Subventionen</b>		<b>0,00</b>	<b>0,00</b>	<b>45.000,00</b>	<b>0,00</b>	<b>0,00</b>	<b>0,00</b>	<b>0,00</b>	<b>45.000,00</b>
6/851901+307100	KTZ v.priv.Haush.u.priv.Org. (IB Kanal aus LGT)	0,00	0,00	30.000,00	0,00	0,00	0,00	0,00	30.000,00
6/851901+307101	KTZ v.priv.Haush.u.priv.Org. (IB Kanal aus RL)	0,00	0,00	15.000,00	0,00	0,00	0,00	0,00	15.000,00
<b>Darlehen</b>		<b>0,00</b>	<b>0,00</b>	<b>0,00</b>	<b>0,00</b>	<b>0,00</b>	<b>0,00</b>	<b>0,00</b>	<b>0,00</b>
<b>Finanzierungsleasing</b>		<b>0,00</b>	<b>0,00</b>	<b>0,00</b>	<b>0,00</b>	<b>0,00</b>	<b>0,00</b>	<b>0,00</b>	<b>0,00</b>
<b>Veräußerung langfristiges Vermögen und sonstiges</b>		<b>0,00</b>	<b>0,00</b>	<b>0,00</b>	<b>0,00</b>	<b>0,00</b>	<b>0,00</b>	<b>0,00</b>	<b>0,00</b>
<b>Finanzierungsergebnis 1851901</b>		<b>0,00</b>	<b>0,00</b>	<b>0,00</b>	<b>0,00</b>	<b>0,00</b>	<b>0,00</b>	<b>0,00</b>	<b>0,00</b>
	<i>inklusive Vorjahre (gerundet)</i>		<b>0,00</b>	<b>0,00</b>	<b>0,00</b>	<b>0,00</b>	<b>0,00</b>	<b>0,00</b>	

Vorhaben	Vorhabensbezeichnung	RA Vorjahre	VA 2021	VA 2022	Plan 2023	Plan 2024	Plan 2025	Plan 2026	Plan Gesamt (gerundet)
Konto	Bezeichnung								
<b>2000000</b>	<b>Sonstige Investitionen - lfd.GT (2020 bis 2099)</b>								
	<b>Auszahlungen - Investitionen - Mittelverwendung</b>	<b>16.885,16</b>	<b>5.100,00</b>	<b>6.500,00</b>	<b>1.500,00</b>	<b>1.500,00</b>	<b>1.500,00</b>	<b>1.500,00</b>	<b>34.500,00</b>
	<b>Anschaffungs- oder Herstellungskosten</b>	<b>16.885,16</b>	<b>5.100,00</b>	<b>6.500,00</b>	<b>1.500,00</b>	<b>1.500,00</b>	<b>1.500,00</b>	<b>1.500,00</b>	<b>34.500,00</b>
1/010000-020000	Maschinen u. maschinelle Anlagen	0,00	1.500,00	1.500,00	1.500,00	1.500,00	1.500,00	1.500,00	9.000,00
1/163000-042100	Betriebsausstattung	5.423,56	0,00	0,00	0,00	0,00	0,00	0,00	5.400,00
1/163100-042000	Betriebsausstattung	1.600,00	0,00	0,00	0,00	0,00	0,00	0,00	1.600,00
1/211000-042000	Betriebsausstattung	0,00	3.600,00	0,00	0,00	0,00	0,00	0,00	3.600,00
1/612000-050000	Sonderanlagen	2.127,60	0,00	0,00	0,00	0,00	0,00	0,00	2.100,00
1/853000-042000	Ausstattung - Einrichtung	0,00	0,00	5.000,00	0,00	0,00	0,00	0,00	5.000,00
1/859310-020000	Maschinen und maschinelle Anlagen	7.734,00	0,00	0,00	0,00	0,00	0,00	0,00	7.700,00
	<b>Einzahlungen - Finanzierung - Mittelaufbringung</b>	<b>1.064,00</b>	<b>0,00</b>	<b>0,00</b>	<b>0,00</b>	<b>0,00</b>	<b>0,00</b>	<b>0,00</b>	<b>1.100,00</b>
	<b>Mittel aus Geldfluss aus der operativen Gebarung</b>	<b>0,00</b>	<b>0,00</b>	<b>0,00</b>	<b>0,00</b>	<b>0,00</b>	<b>0,00</b>	<b>0,00</b>	<b>0,00</b>
	<b>Bedarfszuweisungen/KTZ</b>	<b>1.064,00</b>	<b>0,00</b>	<b>0,00</b>	<b>0,00</b>	<b>0,00</b>	<b>0,00</b>	<b>0,00</b>	<b>1.100,00</b>
2/612000+301000	KTZ vom Land	1.064,00	0,00	0,00	0,00	0,00	0,00	0,00	1.100,00
	<b>Haushaltsrücklagen/Zahlungsmittelreserven</b>	<b>0,00</b>	<b>0,00</b>	<b>0,00</b>	<b>0,00</b>	<b>0,00</b>	<b>0,00</b>	<b>0,00</b>	<b>0,00</b>
	<b>Sonstige Kapitaltransfers und Subventionen</b>	<b>0,00</b>	<b>0,00</b>	<b>0,00</b>	<b>0,00</b>	<b>0,00</b>	<b>0,00</b>	<b>0,00</b>	<b>0,00</b>
	<b>Darlehen</b>	<b>0,00</b>	<b>0,00</b>	<b>0,00</b>	<b>0,00</b>	<b>0,00</b>	<b>0,00</b>	<b>0,00</b>	<b>0,00</b>
	<b>Finanzierungsleasing</b>	<b>0,00</b>	<b>0,00</b>	<b>0,00</b>	<b>0,00</b>	<b>0,00</b>	<b>0,00</b>	<b>0,00</b>	<b>0,00</b>
	<b>Veräußerung langfristiges Vermögen und sonstiges</b>	<b>0,00</b>	<b>0,00</b>	<b>0,00</b>	<b>0,00</b>	<b>0,00</b>	<b>0,00</b>	<b>0,00</b>	<b>0,00</b>
<b>Finanzierungsergebnis 2000000</b>		<b>-15.821,16</b>	<b>-5.100,00</b>	<b>-6.500,00</b>	<b>-1.500,00</b>	<b>-1.500,00</b>	<b>-1.500,00</b>	<b>-1.500,00</b>	<b>-33.400,00</b>
	<i>inklusive Vorjahre (gerundet)</i>		<b>-20.900,00</b>	<b>-27.400,00</b>	<b>-28.900,00</b>	<b>-30.400,00</b>	<b>-31.900,00</b>	<b>-33.400,00</b>	



Vorhaben	Vorhabensbezeichnung	RA Vorjahre	VA 2021	VA 2022	Plan 2023	Plan 2024	Plan 2025	Plan 2026	Plan Gesamt (gerundet)
Konto	Bezeichnung								
<b>2850001</b>	<b>WVA-Erweiterung - lfd.Gesch.Tätigk. (2020 bis 2099)</b>								
	<b>Auszahlungen - Investitionen - Mittelverwendung</b>	<b>17.150,60</b>	<b>15.000,00</b>	<b>5.000,00</b>	<b>5.000,00</b>	<b>5.000,00</b>	<b>5.000,00</b>	<b>5.000,00</b>	<b>57.200,00</b>
	<b>Anschaffungs- oder Herstellungskosten</b>	<b>17.150,60</b>	<b>15.000,00</b>	<b>5.000,00</b>	<b>5.000,00</b>	<b>5.000,00</b>	<b>5.000,00</b>	<b>5.000,00</b>	<b>57.200,00</b>
1/850000-004000	Wasserbauten (Erneuerung, Erweiterung)	14.910,25	15.000,00	5.000,00	5.000,00	5.000,00	5.000,00	5.000,00	54.900,00
1/850000-020000	Maschinen und maschinelle Anlagen	1.411,00	0,00	0,00	0,00	0,00	0,00	0,00	1.400,00
1/850000-042000	Betriebsausstattung	829,35	0,00	0,00	0,00	0,00	0,00	0,00	800,00
	<b>Einzahlungen - Finanzierung - Mittelaufbringung</b>	<b>17.150,60</b>	<b>15.000,00</b>	<b>5.000,00</b>	<b>5.000,00</b>	<b>5.000,00</b>	<b>5.000,00</b>	<b>5.000,00</b>	<b>57.200,00</b>
	<b>Mittel aus Geldfluss aus der operativen Gebarung</b>	<b>0,00</b>	<b>0,00</b>	<b>0,00</b>	<b>0,00</b>	<b>0,00</b>	<b>0,00</b>	<b>0,00</b>	<b>0,00</b>
	<b>Bedarfszuweisungen/KTZ</b>	<b>0,00</b>	<b>0,00</b>	<b>0,00</b>	<b>0,00</b>	<b>0,00</b>	<b>0,00</b>	<b>0,00</b>	<b>0,00</b>
	<b>Haushaltsrücklagen/Zahlungsmittelreserven</b>	<b>0,00</b>	<b>0,00</b>	<b>0,00</b>	<b>0,00</b>	<b>0,00</b>	<b>0,00</b>	<b>0,00</b>	<b>0,00</b>
	<b>Sonstige Kapitaltransfers und Subventionen</b>	<b>17.150,60</b>	<b>15.000,00</b>	<b>5.000,00</b>	<b>5.000,00</b>	<b>5.000,00</b>	<b>5.000,00</b>	<b>5.000,00</b>	<b>57.200,00</b>
2/850000+307100	KTZ v.priv.Haush.u.priv.Org. ohne Erwerbzweck u.a.	17.150,60	15.000,00	5.000,00	5.000,00	5.000,00	5.000,00	5.000,00	57.200,00
	<b>Darlehen</b>	<b>0,00</b>	<b>0,00</b>	<b>0,00</b>	<b>0,00</b>	<b>0,00</b>	<b>0,00</b>	<b>0,00</b>	<b>0,00</b>
	<b>Finanzierungsleasing</b>	<b>0,00</b>	<b>0,00</b>	<b>0,00</b>	<b>0,00</b>	<b>0,00</b>	<b>0,00</b>	<b>0,00</b>	<b>0,00</b>
	<b>Veräußerung langfristiges Vermögen und sonstiges</b>	<b>0,00</b>	<b>0,00</b>	<b>0,00</b>	<b>0,00</b>	<b>0,00</b>	<b>0,00</b>	<b>0,00</b>	<b>0,00</b>
<b>Finanzierungsergebnis 2850001</b>		<b>0,00</b>	<b>0,00</b>	<b>0,00</b>	<b>0,00</b>	<b>0,00</b>	<b>0,00</b>	<b>0,00</b>	<b>0,00</b>
	<i>inklusive Vorjahre (gerundet)</i>		<b>0,00</b>	<b>0,00</b>	<b>0,00</b>	<b>0,00</b>	<b>0,00</b>	<b>0,00</b>	

Vorhaben	Vorhabensbezeichnung	RA Vorjahre	VA 2021	VA 2022	Plan 2023	Plan 2024	Plan 2025	Plan 2026	Plan Gesamt (gerundet)
Konto	Bezeichnung								
<b>2851000</b>	<b>ABA-Erweiterung - lfd.Gesch.Tätigk. (2020 bis 2099)</b>								
	<b>Auszahlungen - Investitionen - Mittelverwendung</b>	<b>26.790,26</b>	<b>10.000,00</b>	<b>10.000,00</b>	<b>10.000,00</b>	<b>10.000,00</b>	<b>10.000,00</b>	<b>10.000,00</b>	<b>86.800,00</b>
	<b>Anschaffungs- oder Herstellungskosten</b>	<b>26.790,26</b>	<b>10.000,00</b>	<b>10.000,00</b>	<b>10.000,00</b>	<b>10.000,00</b>	<b>10.000,00</b>	<b>10.000,00</b>	<b>86.800,00</b>
1/851000-004000	Kanalbauten (Erneuerung, Erweiterung)	6.775,48	10.000,00	10.000,00	10.000,00	10.000,00	10.000,00	10.000,00	66.800,00
1/851000-020000	Maschinen und maschinelle Anlagen	6.586,23	0,00	0,00	0,00	0,00	0,00	0,00	6.600,00
1/851100-020000	Maschinen- u. maschinelle Anlagen	3.322,25	0,00	0,00	0,00	0,00	0,00	0,00	3.300,00
1/851100-042000	Betriebsausstattung	10.106,30	0,00	0,00	0,00	0,00	0,00	0,00	10.100,00
	<b>Einzahlungen - Finanzierung - Mittelaufbringung</b>	<b>26.790,26</b>	<b>10.000,00</b>	<b>10.000,00</b>	<b>10.000,00</b>	<b>10.000,00</b>	<b>10.000,00</b>	<b>10.000,00</b>	<b>86.800,00</b>
	<b>Mittel aus Geldfluss aus der operativen Gebarung</b>	<b>0,00</b>	<b>0,00</b>	<b>0,00</b>	<b>0,00</b>	<b>0,00</b>	<b>0,00</b>	<b>0,00</b>	<b>0,00</b>
	<b>Bedarfszuweisungen/KTZ</b>	<b>0,00</b>	<b>0,00</b>	<b>0,00</b>	<b>0,00</b>	<b>0,00</b>	<b>0,00</b>	<b>0,00</b>	<b>0,00</b>
	<b>Haushaltsrücklagen/Zahlungsmittelreserven</b>	<b>0,00</b>	<b>0,00</b>	<b>0,00</b>	<b>0,00</b>	<b>0,00</b>	<b>0,00</b>	<b>0,00</b>	<b>0,00</b>
	<b>Sonstige Kapitaltransfers und Subventionen</b>	<b>26.790,26</b>	<b>10.000,00</b>	<b>10.000,00</b>	<b>10.000,00</b>	<b>10.000,00</b>	<b>10.000,00</b>	<b>10.000,00</b>	<b>86.800,00</b>
2/851000+307100	KTZ v.priv.Haush.u.priv.Org.ohne Erwerbszweck u.a.	26.790,26	10.000,00	10.000,00	10.000,00	10.000,00	10.000,00	10.000,00	86.800,00
	<b>Darlehen</b>	<b>0,00</b>	<b>0,00</b>	<b>0,00</b>	<b>0,00</b>	<b>0,00</b>	<b>0,00</b>	<b>0,00</b>	<b>0,00</b>
	<b>Finanzierungsleasing</b>	<b>0,00</b>	<b>0,00</b>	<b>0,00</b>	<b>0,00</b>	<b>0,00</b>	<b>0,00</b>	<b>0,00</b>	<b>0,00</b>
	<b>Veräußerung langfristiges Vermögen und sonstiges</b>	<b>0,00</b>	<b>0,00</b>	<b>0,00</b>	<b>0,00</b>	<b>0,00</b>	<b>0,00</b>	<b>0,00</b>	<b>0,00</b>
<b>Finanzierungsergebnis 2851000</b>		<b>0,00</b>	<b>0,00</b>	<b>0,00</b>	<b>0,00</b>	<b>0,00</b>	<b>0,00</b>	<b>0,00</b>	<b>0,00</b>
	<i>inklusive Vorjahre (gerundet)</i>		<b>0,00</b>	<b>0,00</b>	<b>0,00</b>	<b>0,00</b>	<b>0,00</b>	<b>0,00</b>	

Vorhaben	Vorhabensbezeichnung	RA Vorjahre	VA 2021	VA 2022	Plan 2023	Plan 2024	Plan 2025	Plan 2026	Plan Gesamt (gerundet)
Konto	Bezeichnung								
<b>5612550</b>	<b>BZ GdeStr-Bau, IB und AB Straße (2018 bis 2099)</b>								
	<b>Auszahlungen - Investitionen - Mittelverwendung</b>	<b>25.000,00</b>	<b>42.500,00</b>	<b>60.000,00</b>	<b>28.000,00</b>	<b>3.000,00</b>	<b>3.000,00</b>	<b>3.000,00</b>	<b>164.500,00</b>
	<b>Anschaffungs- oder Herstellungskosten</b>	<b>25.000,00</b>	<b>42.500,00</b>	<b>60.000,00</b>	<b>28.000,00</b>	<b>3.000,00</b>	<b>3.000,00</b>	<b>3.000,00</b>	<b>164.500,00</b>
5/612550-729900	Sonstige Aufwendungen (BZ-Mittel GdeStrBau)	25.000,00	25.000,00	25.000,00	25.000,00	0,00	0,00	0,00	100.000,00
5/612550-729910	Sonstige Aufwendungen (IB Straße)	0,00	0,00	32.000,00	0,00	0,00	0,00	0,00	32.000,00
5/612550-794100	Zuweisung an zweckgebundene Haushaltsrücklagen (IB Straße)	0,00	15.000,00	0,00	0,00	0,00	0,00	0,00	15.000,00
5/612550-794500	Zuweisung an zweckgebundene Haushaltsrücklagen (AB Straße)	0,00	2.500,00	3.000,00	3.000,00	3.000,00	3.000,00	3.000,00	17.500,00
	<b>Einzahlungen - Finanzierung - Mittelaufbringung</b>	<b>25.000,00</b>	<b>42.500,00</b>	<b>60.000,00</b>	<b>28.000,00</b>	<b>3.000,00</b>	<b>3.000,00</b>	<b>3.000,00</b>	<b>164.500,00</b>
	<b>Mittel aus Geldfluss aus der operativen Gebarung</b>	<b>0,00</b>	<b>17.500,00</b>	<b>3.000,00</b>	<b>3.000,00</b>	<b>3.000,00</b>	<b>3.000,00</b>	<b>3.000,00</b>	<b>32.500,00</b>
6/612550+829910	Sonstige Erträge (IB Straße)	0,00	15.000,00	0,00	0,00	0,00	0,00	0,00	15.000,00
6/612550+829950	Sonstige Erträge (AB Straße)	0,00	2.500,00	3.000,00	3.000,00	3.000,00	3.000,00	3.000,00	17.500,00
	<b>Bedarfszuweisungen/KTZ</b>	<b>25.000,00</b>	<b>25.000,00</b>	<b>25.000,00</b>	<b>25.000,00</b>	<b>0,00</b>	<b>0,00</b>	<b>0,00</b>	<b>100.000,00</b>
6/612550+871100	KTZ vom Land (BZ-Mittel GdeStrBau)	25.000,00	25.000,00	25.000,00	25.000,00	0,00	0,00	0,00	100.000,00
	<b>Haushaltsrücklagen/Zahlungsmittelreserven</b>	<b>0,00</b>	<b>0,00</b>	<b>32.000,00</b>	<b>0,00</b>	<b>0,00</b>	<b>0,00</b>	<b>0,00</b>	<b>32.000,00</b>
6/612550+894100	Entnahmen von zweckgebundenen Haushaltsrücklagen (IB Straße)	0,00	0,00	32.000,00	0,00	0,00	0,00	0,00	32.000,00
	<b>Sonstige Kapitaltransfers und Subventionen</b>	<b>0,00</b>	<b>0,00</b>	<b>0,00</b>	<b>0,00</b>	<b>0,00</b>	<b>0,00</b>	<b>0,00</b>	<b>0,00</b>
	<b>Darlehen</b>	<b>0,00</b>	<b>0,00</b>	<b>0,00</b>	<b>0,00</b>	<b>0,00</b>	<b>0,00</b>	<b>0,00</b>	<b>0,00</b>
	<b>Finanzierungsleasing</b>	<b>0,00</b>	<b>0,00</b>	<b>0,00</b>	<b>0,00</b>	<b>0,00</b>	<b>0,00</b>	<b>0,00</b>	<b>0,00</b>
	<b>Veräußerung langfristiges Vermögen und sonstiges</b>	<b>0,00</b>	<b>0,00</b>	<b>0,00</b>	<b>0,00</b>	<b>0,00</b>	<b>0,00</b>	<b>0,00</b>	<b>0,00</b>
<b>Finanzierungsergebnis 5612550</b>		<b>0,00</b>	<b>0,00</b>	<b>0,00</b>	<b>0,00</b>	<b>0,00</b>	<b>0,00</b>	<b>0,00</b>	<b>0,00</b>
	<i>inklusive Vorjahre (gerundet)</i>		<b>0,00</b>	<b>0,00</b>	<b>0,00</b>	<b>0,00</b>	<b>0,00</b>	<b>0,00</b>	

Vorhaben	Vorhabensbezeichnung	RA Vorjahre	VA 2021	VA 2022	Plan 2023	Plan 2024	Plan 2025	Plan 2026	Plan Gesamt (gerundet)
Konto	Bezeichnung								
<b>5850009</b>	<b>Fiktives Einzelvorhabenn Wasser (2021 bis 2099)</b>								
	<b>Auszahlungen - Investitionen - Mittelverwendung</b>	<b>0,00</b>	<b>300,00</b>	<b>17.200,00</b>	<b>34.000,00</b>	<b>11.000,00</b>	<b>11.000,00</b>	<b>11.000,00</b>	<b>84.500,00</b>
	<b>Anschaffungs- oder Herstellungskosten</b>	<b>0,00</b>	<b>300,00</b>	<b>17.200,00</b>	<b>34.000,00</b>	<b>11.000,00</b>	<b>11.000,00</b>	<b>11.000,00</b>	<b>84.500,00</b>
5/850009-729920	Sonstige Aufwendungen (IB Wasser)	0,00	0,00	16.200,00	33.000,00	0,00	0,00	0,00	49.200,00
5/850009-794200	Zuweisung an zweckgebundene Haushaltsrücklagen (IB Wasser)	0,00	0,00	0,00	0,00	10.000,00	10.000,00	10.000,00	30.000,00
5/850009-794600	Zuweisung an zweckgebundene Haushaltsrücklagen (AB Wasser)	0,00	300,00	1.000,00	1.000,00	1.000,00	1.000,00	1.000,00	5.300,00
	<b>Einzahlungen - Finanzierung - Mittelaufbringung</b>	<b>0,00</b>	<b>300,00</b>	<b>17.200,00</b>	<b>34.000,00</b>	<b>11.000,00</b>	<b>11.000,00</b>	<b>11.000,00</b>	<b>84.500,00</b>
	<b>Mittel aus Geldfluss aus der operativen Gebarung</b>	<b>0,00</b>	<b>300,00</b>	<b>1.000,00</b>	<b>1.000,00</b>	<b>11.000,00</b>	<b>11.000,00</b>	<b>11.000,00</b>	<b>35.300,00</b>
6/850009+829920	Sonstige Erträge (IB Wasser)	0,00	0,00	0,00	0,00	10.000,00	10.000,00	10.000,00	30.000,00
6/850009+829960	Sonstige Erträge (AB Wasser)	0,00	300,00	1.000,00	1.000,00	1.000,00	1.000,00	1.000,00	5.300,00
	<b>Bedarfszuweisungen/KTZ</b>	<b>0,00</b>	<b>0,00</b>	<b>0,00</b>	<b>0,00</b>	<b>0,00</b>	<b>0,00</b>	<b>0,00</b>	<b>0,00</b>
	<b>Haushaltsrücklagen/Zahlungsmittelreserven</b>	<b>0,00</b>	<b>0,00</b>	<b>16.200,00</b>	<b>33.000,00</b>	<b>0,00</b>	<b>0,00</b>	<b>0,00</b>	<b>49.200,00</b>
6/850009+894200	Entnahmen von zweckgebundenen Haushaltsrücklagen (IB Wasser)	0,00	0,00	16.200,00	33.000,00	0,00	0,00	0,00	49.200,00
	<b>Sonstige Kapitaltransfers und Subventionen</b>	<b>0,00</b>	<b>0,00</b>	<b>0,00</b>	<b>0,00</b>	<b>0,00</b>	<b>0,00</b>	<b>0,00</b>	<b>0,00</b>
	<b>Darlehen</b>	<b>0,00</b>	<b>0,00</b>	<b>0,00</b>	<b>0,00</b>	<b>0,00</b>	<b>0,00</b>	<b>0,00</b>	<b>0,00</b>
	<b>Finanzierungsleasing</b>	<b>0,00</b>	<b>0,00</b>	<b>0,00</b>	<b>0,00</b>	<b>0,00</b>	<b>0,00</b>	<b>0,00</b>	<b>0,00</b>
	<b>Veräußerung langfristiges Vermögen und sonstiges</b>	<b>0,00</b>	<b>0,00</b>	<b>0,00</b>	<b>0,00</b>	<b>0,00</b>	<b>0,00</b>	<b>0,00</b>	<b>0,00</b>
<b>Finanzierungsergebnis 5850009</b>		<b>0,00</b>	<b>0,00</b>	<b>0,00</b>	<b>0,00</b>	<b>0,00</b>	<b>0,00</b>	<b>0,00</b>	<b>0,00</b>
	<i>inklusive Vorjahre (gerundet)</i>		<b>0,00</b>	<b>0,00</b>	<b>0,00</b>	<b>0,00</b>	<b>0,00</b>	<b>0,00</b>	

Vorhaben	Vorhabensbezeichnung		RA Vorjahre	VA 2021	VA 2022	Plan 2023	Plan 2024	Plan 2025	Plan 2026	Plan Gesamt (gerundet)
Konto	Bezeichnung									
<b>5851009</b>	<b>Fiktives Einzelvorhaben Kanal (2021 bis 2099)</b>									
	<b>Auszahlungen - Investitionen - Mittelverwendung</b>		<b>0,00</b>	<b>10.500,00</b>	<b>16.500,00</b>	<b>251.500,00</b>	<b>21.500,00</b>	<b>21.500,00</b>	<b>21.500,00</b>	<b>343.000,00</b>
	<b>Anschaffungs- oder Herstellungskosten</b>		<b>0,00</b>	<b>10.500,00</b>	<b>16.500,00</b>	<b>251.500,00</b>	<b>21.500,00</b>	<b>21.500,00</b>	<b>21.500,00</b>	<b>343.000,00</b>
	5/851009-729930	Sonstige Aufwendungen (IB Kanal)	0,00	0,00	15.000,00	0,00	0,00	0,00	0,00	15.000,00
	5/851009-794300	Zuweisung an zweckgebundene Haushaltsrücklagen (IB Kanal)	0,00	10.000,00	0,00	250.000,00	20.000,00	20.000,00	20.000,00	320.000,00
	5/851009-794700	Zuweisung an zweckgebundene Haushaltsrücklagen (AB Kanal)	0,00	500,00	1.500,00	1.500,00	1.500,00	1.500,00	1.500,00	8.000,00
	<b>Einzahlungen - Finanzierung - Mittelaufbringung</b>		<b>0,00</b>	<b>10.500,00</b>	<b>16.500,00</b>	<b>251.500,00</b>	<b>21.500,00</b>	<b>21.500,00</b>	<b>21.500,00</b>	<b>343.000,00</b>
	<b>Mittel aus Geldfluss aus der operativen Gebarung</b>		<b>0,00</b>	<b>10.500,00</b>	<b>1.500,00</b>	<b>251.500,00</b>	<b>21.500,00</b>	<b>21.500,00</b>	<b>21.500,00</b>	<b>328.000,00</b>
	6/851009+829930	Sonstige Erträge (IB Kanal)	0,00	10.000,00	0,00	250.000,00	20.000,00	20.000,00	20.000,00	320.000,00
	6/851009+829970	Sonstige Erträge (AB Kanal)	0,00	500,00	1.500,00	1.500,00	1.500,00	1.500,00	1.500,00	8.000,00
	<b>Bedarfszuweisungen/KTZ</b>		<b>0,00</b>	<b>0,00</b>	<b>0,00</b>	<b>0,00</b>	<b>0,00</b>	<b>0,00</b>	<b>0,00</b>	<b>0,00</b>
	<b>Haushaltsrücklagen/Zahlungsmittelreserven</b>		<b>0,00</b>	<b>0,00</b>	<b>15.000,00</b>	<b>0,00</b>	<b>0,00</b>	<b>0,00</b>	<b>0,00</b>	<b>15.000,00</b>
	6/851009+894300	Entnahmen von zweckgebundenen Haushaltsrücklagen (IB Kanal)	0,00	0,00	15.000,00	0,00	0,00	0,00	0,00	15.000,00
	<b>Sonstige Kapitaltransfers und Subventionen</b>		<b>0,00</b>	<b>0,00</b>	<b>0,00</b>	<b>0,00</b>	<b>0,00</b>	<b>0,00</b>	<b>0,00</b>	<b>0,00</b>
	<b>Darlehen</b>		<b>0,00</b>	<b>0,00</b>	<b>0,00</b>	<b>0,00</b>	<b>0,00</b>	<b>0,00</b>	<b>0,00</b>	<b>0,00</b>
	<b>Finanzierungsleasing</b>		<b>0,00</b>	<b>0,00</b>	<b>0,00</b>	<b>0,00</b>	<b>0,00</b>	<b>0,00</b>	<b>0,00</b>	<b>0,00</b>
	<b>Veräußerung langfristiges Vermögen und sonstiges</b>		<b>0,00</b>	<b>0,00</b>	<b>0,00</b>	<b>0,00</b>	<b>0,00</b>	<b>0,00</b>	<b>0,00</b>	<b>0,00</b>
<b>Finanzierungsergebnis 5851009</b>			<b>0,00</b>	<b>0,00</b>	<b>0,00</b>	<b>0,00</b>	<b>0,00</b>	<b>0,00</b>	<b>0,00</b>	<b>0,00</b>
		<i>inklusive Vorjahre (gerundet)</i>		<b>0,00</b>	<b>0,00</b>	<b>0,00</b>	<b>0,00</b>	<b>0,00</b>	<b>0,00</b>	

Vorhaben	Vorhabensbezeichnung	RA Vorjahre	VA 2021	VA 2022	Plan 2023	Plan 2024	Plan 2025	Plan 2026	Plan Gesamt (gerundet)
Konto	Bezeichnung								
<b>5947000</b>	<b>Transfers v.Land (Entlastungspaket) (2020 bis 2099)</b>								
	<b>Auszahlungen - Investitionen - Mittelverwendung</b>	<b>21.200,00</b>	<b>10.600,00</b>	<b>0,00</b>	<b>0,00</b>	<b>0,00</b>	<b>0,00</b>	<b>0,00</b>	<b>31.800,00</b>
	<b>Anschaffungs- oder Herstellungskosten</b>	<b>21.200,00</b>	<b>10.600,00</b>	<b>0,00</b>	<b>0,00</b>	<b>0,00</b>	<b>0,00</b>	<b>0,00</b>	<b>31.800,00</b>
5/947000-729999	Sonstige Aufwendungen (Entlastungspaket)	21.200,00	10.600,00	0,00	0,00	0,00	0,00	0,00	31.800,00
	<b>Einzahlungen - Finanzierung - Mittelaufbringung</b>	<b>21.200,00</b>	<b>10.600,00</b>	<b>0,00</b>	<b>0,00</b>	<b>0,00</b>	<b>0,00</b>	<b>0,00</b>	<b>31.800,00</b>
	<b>Mittel aus Geldfluss aus der operativen Gebarung</b>	<b>0,00</b>	<b>0,00</b>	<b>0,00</b>	<b>0,00</b>	<b>0,00</b>	<b>0,00</b>	<b>0,00</b>	<b>0,00</b>
	<b>Bedarfszuweisungen/KTZ</b>	<b>0,00</b>	<b>0,00</b>	<b>0,00</b>	<b>0,00</b>	<b>0,00</b>	<b>0,00</b>	<b>0,00</b>	<b>0,00</b>
	<b>Haushaltsrücklagen/Zahlungsmittelreserven</b>	<b>10.600,00</b>	<b>0,00</b>	<b>0,00</b>	<b>0,00</b>	<b>0,00</b>	<b>0,00</b>	<b>0,00</b>	<b>10.600,00</b>
6/947000+895001	Entnahmen von allg. Haushaltsrücklagen (Entlastungspaket)	10.600,00	0,00	0,00	0,00	0,00	0,00	0,00	10.600,00
	<b>Sonstige Kapitaltransfers und Subventionen</b>	<b>10.600,00</b>	<b>10.600,00</b>	<b>0,00</b>	<b>0,00</b>	<b>0,00</b>	<b>0,00</b>	<b>0,00</b>	<b>21.200,00</b>
6/947000+861000	Transfers vom Land (Entlastungspaket 2019-2021)	10.600,00	10.600,00	0,00	0,00	0,00	0,00	0,00	21.200,00
	<b>Darlehen</b>	<b>0,00</b>	<b>0,00</b>	<b>0,00</b>	<b>0,00</b>	<b>0,00</b>	<b>0,00</b>	<b>0,00</b>	<b>0,00</b>
	<b>Finanzierungsleasing</b>	<b>0,00</b>	<b>0,00</b>	<b>0,00</b>	<b>0,00</b>	<b>0,00</b>	<b>0,00</b>	<b>0,00</b>	<b>0,00</b>
	<b>Veräußerung langfristiges Vermögen und sonstiges</b>	<b>0,00</b>	<b>0,00</b>	<b>0,00</b>	<b>0,00</b>	<b>0,00</b>	<b>0,00</b>	<b>0,00</b>	<b>0,00</b>
<b>Finanzierungsergebnis 5947000</b>		<b>0,00</b>	<b>0,00</b>	<b>0,00</b>	<b>0,00</b>	<b>0,00</b>	<b>0,00</b>	<b>0,00</b>	<b>0,00</b>
	<i>inklusive Vorjahre (gerundet)</i>		<b>0,00</b>	<b>0,00</b>	<b>0,00</b>	<b>0,00</b>	<b>0,00</b>	<b>0,00</b>	

Salden Finanzierungsergebnisse		RA Vorjahre	VA 2021	VA 2022	Plan 2023	Plan 2024	Plan 2025	Plan 2026	Plan Gesamt (gerundet)
1163002	Zu- und Umbau FF-Haus Kollerschlag (2017 bis 2)								
	Auszahlungen - Investitionen - Mittelverwendung	212.783,68	914.700,00	0,00	0,00	0,00	0,00	0,00	1.127.500,00
	Einzahlungen - Finanzierung - Mittelherkunft	212.783,68	825.500,00	0,00	89.200,00	0,00	0,00	0,00	1.127.500,00
		0,00	-89.200,00	0,00	89.200,00	0,00	0,00	0,00	0,00
	<i>inklusive Vorjahre (gerundet)</i>		-89.200,00	-89.200,00	0,00	0,00	0,00	0,00	
1163003	Ankauf Einsatzbekleidung NEU - Koll (2016 bis 2)								
	Auszahlungen - Investitionen - Mittelverwendung	1.935,00	0,00	0,00	0,00	0,00	0,00	0,00	1.900,00
	Einzahlungen - Finanzierung - Mittelherkunft	1.935,00	0,00	0,00	0,00	0,00	0,00	0,00	1.900,00
		0,00	0,00	0,00	0,00	0,00	0,00	0,00	0,00
	<i>inklusive Vorjahre (gerundet)</i>		0,00	0,00	0,00	0,00	0,00	0,00	
1163004	Ankauf MTF für FF Kollerschlag (2022 bis 2099)								
	Auszahlungen - Investitionen - Mittelverwendung	0,00	0,00	57.100,00	0,00	0,00	0,00	0,00	57.100,00
	Einzahlungen - Finanzierung - Mittelherkunft	0,00	0,00	57.100,00	0,00	0,00	0,00	0,00	57.100,00
		0,00	0,00	0,00	0,00	0,00	0,00	0,00	0,00
	<i>inklusive Vorjahre (gerundet)</i>		0,00	0,00	0,00	0,00	0,00	0,00	
1163102	Zubau FF-Haus Mistberg (2022 bis 2099)								
	Auszahlungen - Investitionen - Mittelverwendung	0,00	0,00	64.000,00	0,00	0,00	0,00	0,00	64.000,00
	Einzahlungen - Finanzierung - Mittelherkunft	0,00	0,00	64.000,00	0,00	0,00	0,00	0,00	64.000,00
		0,00	0,00	0,00	0,00	0,00	0,00	0,00	0,00
	<i>inklusive Vorjahre (gerundet)</i>		0,00	0,00	0,00	0,00	0,00	0,00	
1163103	Ankauf Einsatzbekleidung NEU - Mistlb (2016 bis								
	Auszahlungen - Investitionen - Mittelverwendung	1.935,00	0,00	0,00	0,00	0,00	0,00	0,00	1.900,00
	Einzahlungen - Finanzierung - Mittelherkunft	1.935,00	0,00	0,00	0,00	0,00	0,00	0,00	1.900,00
		0,00	0,00	0,00	0,00	0,00	0,00	0,00	0,00
	<i>inklusive Vorjahre (gerundet)</i>		0,00	0,00	0,00	0,00	0,00	0,00	
1211002	Volksschülerweiterung (2022 bis 2099)								
	Auszahlungen - Investitionen - Mittelverwendung	0,00	0,00	425.200,00	0,00	0,00	0,00	0,00	425.200,00
	Einzahlungen - Finanzierung - Mittelherkunft	0,00	0,00	224.000,00	100.700,00	100.500,00	0,00	0,00	425.200,00
		0,00	0,00	-201.200,00	100.700,00	100.500,00	0,00	0,00	0,00
	<i>inklusive Vorjahre (gerundet)</i>		0,00	-201.200,00	-100.500,00	0,00	0,00	0,00	
1240000	Kindergartenerweiterung (2017 bis 2099)								
	Auszahlungen - Investitionen - Mittelverwendung	0,00	0,00	531.900,00	0,00	0,00	0,00	0,00	531.900,00
	Einzahlungen - Finanzierung - Mittelherkunft	0,00	0,00	281.100,00	126.800,00	124.000,00	0,00	0,00	531.900,00
		0,00	0,00	-250.800,00	126.800,00	124.000,00	0,00	0,00	0,00
	<i>inklusive Vorjahre (gerundet)</i>		0,00	-250.800,00	-124.000,00	0,00	0,00	0,00	

Salden Finanzierungsergebnisse		RA Vorjahre	VA 2021	VA 2022	Plan 2023	Plan 2024	Plan 2025	Plan 2026	Plan Gesamt (gerundet)
1262000	Sportplatz - Neubau Kabinengebäude (2021 bis 2022)								
	Auszahlungen - Investitionen - Mittelverwendung	0,00	0,00	0,00	100.000,00	50.000,00	0,00	0,00	150.000,00
	Einzahlungen - Finanzierung - Mittelherkunft	0,00	0,00	0,00	100.000,00	50.000,00	0,00	0,00	150.000,00
		0,00	0,00	0,00	0,00	0,00	0,00	0,00	0,00
	<i>inklusive Vorjahre (gerundet)</i>		0,00	0,00	0,00	0,00	0,00	0,00	
1429000	Neubau Lagerraum für Sozialkreis (2020 bis 2029)								
	Auszahlungen - Investitionen - Mittelverwendung	30.372,90	9.600,00	0,00	0,00	0,00	0,00	0,00	40.000,00
	Einzahlungen - Finanzierung - Mittelherkunft	30.372,90	9.600,00	0,00	0,00	0,00	0,00	0,00	40.000,00
		0,00	0,00	0,00	0,00	0,00	0,00	0,00	0,00
	<i>inklusive Vorjahre (gerundet)</i>		0,00	0,00	0,00	0,00	0,00	0,00	
1612020	Gemeindestraßenbau Birkenfeld V (2020 bis 2029)								
	Auszahlungen - Investitionen - Mittelverwendung	56.351,35	0,00	65.000,00	0,00	0,00	0,00	0,00	121.400,00
	Einzahlungen - Finanzierung - Mittelherkunft	56.351,35	0,00	65.000,00	0,00	0,00	0,00	0,00	121.400,00
		0,00	0,00	0,00	0,00	0,00	0,00	0,00	0,00
	<i>inklusive Vorjahre (gerundet)</i>		0,00	0,00	0,00	0,00	0,00	0,00	
1612021	Gemeindestraßenbau und Sanierung (2021 bis 2022)								
	Auszahlungen - Investitionen - Mittelverwendung	0,00	70.000,00	0,00	0,00	0,00	0,00	0,00	70.000,00
	Einzahlungen - Finanzierung - Mittelherkunft	0,00	70.000,00	0,00	0,00	0,00	0,00	0,00	70.000,00
		0,00	0,00	0,00	0,00	0,00	0,00	0,00	0,00
	<i>inklusive Vorjahre (gerundet)</i>		0,00	0,00	0,00	0,00	0,00	0,00	
1612022	Gemeindestraßenbau und Sanierung (2021 bis 2022)								
	Auszahlungen - Investitionen - Mittelverwendung	0,00	0,00	75.000,00	0,00	0,00	0,00	0,00	75.000,00
	Einzahlungen - Finanzierung - Mittelherkunft	0,00	0,00	75.000,00	0,00	0,00	0,00	0,00	75.000,00
		0,00	0,00	0,00	0,00	0,00	0,00	0,00	0,00
	<i>inklusive Vorjahre (gerundet)</i>		0,00	0,00	0,00	0,00	0,00	0,00	
1612023	Gemeindestraßenbau und Sanierung (2021 bis 2022)								
	Auszahlungen - Investitionen - Mittelverwendung	0,00	0,00	0,00	74.000,00	0,00	0,00	0,00	74.000,00
	Einzahlungen - Finanzierung - Mittelherkunft	0,00	0,00	0,00	74.000,00	0,00	0,00	0,00	74.000,00
		0,00	0,00	0,00	0,00	0,00	0,00	0,00	0,00
	<i>inklusive Vorjahre (gerundet)</i>		0,00	0,00	0,00	0,00	0,00	0,00	
1612024	Gemeindestraßenbau und Sanierung (2021 bis 2022)								
	Auszahlungen - Investitionen - Mittelverwendung	0,00	0,00	0,00	0,00	74.000,00	0,00	0,00	74.000,00
	Einzahlungen - Finanzierung - Mittelherkunft	0,00	0,00	0,00	0,00	74.000,00	0,00	0,00	74.000,00
		0,00	0,00	0,00	0,00	0,00	0,00	0,00	0,00
	<i>inklusive Vorjahre (gerundet)</i>		0,00	0,00	0,00	0,00	0,00	0,00	



Salden Finanzierungsergebnisse		RA Vorjahre	VA 2021	VA 2022	Plan 2023	Plan 2024	Plan 2025	Plan 2026	Plan Gesamt (gerundet)
1612025	Gemeindestraßenbau und Sanierung (2021 bis 2025)								
	Auszahlungen - Investitionen - Mittelverwendung	0,00	0,00	0,00	0,00	0,00	74.000,00	0,00	74.000,00
	Einzahlungen - Finanzierung - Mittelherkunft	0,00	0,00	0,00	0,00	0,00	74.000,00	0,00	74.000,00
		0,00	0,00	0,00	0,00	0,00	0,00	0,00	0,00
	<i>inklusive Vorjahre (gerundet)</i>		0,00	0,00	0,00	0,00	0,00	0,00	
1612026	Gemeindestraßenbau und Sanierung (2021 bis 2026)								
	Auszahlungen - Investitionen - Mittelverwendung	0,00	0,00	0,00	0,00	0,00	0,00	74.000,00	74.000,00
	Einzahlungen - Finanzierung - Mittelherkunft	0,00	0,00	0,00	0,00	0,00	0,00	74.000,00	74.000,00
		0,00	0,00	0,00	0,00	0,00	0,00	0,00	0,00
	<i>inklusive Vorjahre (gerundet)</i>		0,00	0,00	0,00	0,00	0,00	0,00	
1616120	GW-Umlegung Fuchsödter Haselbach (2020 bis 2025)								
	Auszahlungen - Investitionen - Mittelverwendung	181.235,63	0,00	0,00	0,00	0,00	0,00	0,00	181.200,00
	Einzahlungen - Finanzierung - Mittelherkunft	181.235,63	0,00	0,00	0,00	0,00	0,00	0,00	181.200,00
		0,00	0,00	0,00	0,00	0,00	0,00	0,00	0,00
	<i>inklusive Vorjahre (gerundet)</i>		0,00	0,00	0,00	0,00	0,00	0,00	
1616122	Güterweginstandsetzung 2022 (2020 bis 2099)								
	Auszahlungen - Investitionen - Mittelverwendung	0,00	0,00	100.000,00	0,00	0,00	0,00	0,00	100.000,00
	Einzahlungen - Finanzierung - Mittelherkunft	0,00	0,00	100.000,00	0,00	0,00	0,00	0,00	100.000,00
		0,00	0,00	0,00	0,00	0,00	0,00	0,00	0,00
	<i>inklusive Vorjahre (gerundet)</i>		0,00	0,00	0,00	0,00	0,00	0,00	
1616124	Güterweginstandsetzung 2024 (2020 bis 2099)								
	Auszahlungen - Investitionen - Mittelverwendung	0,00	0,00	0,00	0,00	100.000,00	0,00	0,00	100.000,00
	Einzahlungen - Finanzierung - Mittelherkunft	0,00	0,00	0,00	0,00	100.000,00	0,00	0,00	100.000,00
		0,00	0,00	0,00	0,00	0,00	0,00	0,00	0,00
	<i>inklusive Vorjahre (gerundet)</i>		0,00	0,00	0,00	0,00	0,00	0,00	
1616126	Güterweginstandsetzung 2026 (2021 bis 2099)								
	Auszahlungen - Investitionen - Mittelverwendung	0,00	0,00	0,00	0,00	0,00	0,00	100.000,00	100.000,00
	Einzahlungen - Finanzierung - Mittelherkunft	0,00	0,00	0,00	0,00	0,00	0,00	100.000,00	100.000,00
		0,00	0,00	0,00	0,00	0,00	0,00	0,00	0,00
	<i>inklusive Vorjahre (gerundet)</i>		0,00	0,00	0,00	0,00	0,00	0,00	
1840000	Siedlungsgrundstücksankauf (2002 bis 2099)								
	Auszahlungen - Investitionen - Mittelverwendung	74.037,46	157.100,00	58.200,00	54.800,00	62.500,00	0,00	0,00	406.600,00
	Einzahlungen - Finanzierung - Mittelherkunft	110.451,00	120.700,00	58.200,00	54.800,00	62.500,00	0,00	0,00	406.700,00
		36.413,54	-36.400,00	0,00	0,00	0,00	0,00	0,00	0,00
	<i>inklusive Vorjahre (gerundet)</i>		0,00	0,00	0,00	0,00	0,00	0,00	

Salden Finanzierungsergebnisse		RA Vorjahre	VA 2021	VA 2022	Plan 2023	Plan 2024	Plan 2025	Plan 2026	Plan Gesamt (gerundet)
1840004	Grundankauf (Rohrbacherstraße 3) (2020 bis 209)								
	Auszahlungen - Investitionen - Mittelverwendung	0,00	88.600,00	0,00	0,00	0,00	0,00	0,00	88.600,00
	Einzahlungen - Finanzierung - Mittelherkunft	0,00	88.600,00	0,00	0,00	0,00	0,00	0,00	88.600,00
		0,00	0,00	0,00	0,00	0,00	0,00	0,00	0,00
	<i>inklusive Vorjahre (gerundet)</i>		0,00	0,00	0,00	0,00	0,00	0,00	
1850506	WVA - BA 06 (Umlegung Leitenweg) (2022 bis 20)								
	Auszahlungen - Investitionen - Mittelverwendung	0,00	0,00	43.000,00	0,00	0,00	0,00	0,00	43.000,00
	Einzahlungen - Finanzierung - Mittelherkunft	0,00	0,00	43.000,00	0,00	0,00	0,00	0,00	43.000,00
		0,00	0,00	0,00	0,00	0,00	0,00	0,00	0,00
	<i>inklusive Vorjahre (gerundet)</i>		0,00	0,00	0,00	0,00	0,00	0,00	
1850507	WVA - BA 07 (Neubau Hochbehälter) (2022 bis 20)								
	Auszahlungen - Investitionen - Mittelverwendung	0,00	0,00	0,00	300.000,00	0,00	0,00	0,00	300.000,00
	Einzahlungen - Finanzierung - Mittelherkunft	0,00	0,00	0,00	300.000,00	0,00	0,00	0,00	300.000,00
		0,00	0,00	0,00	0,00	0,00	0,00	0,00	0,00
	<i>inklusive Vorjahre (gerundet)</i>		0,00	0,00	0,00	0,00	0,00	0,00	
1851812	Kanal BA12 - LIS Zone 2 (2018 bis 2099)								
	Auszahlungen - Investitionen - Mittelverwendung	36.066,01	2.200,00	0,00	0,00	0,00	0,00	0,00	38.300,00
	Einzahlungen - Finanzierung - Mittelherkunft	6.066,01	32.200,00	0,00	0,00	0,00	0,00	0,00	38.300,00
		-30.000,00	30.000,00	0,00	0,00	0,00	0,00	0,00	0,00
	<i>inklusive Vorjahre (gerundet)</i>		0,00	0,00	0,00	0,00	0,00	0,00	
1851900	Kanalbau Baulos Birkenfeld V (2020 bis 2099)								
	Auszahlungen - Investitionen - Mittelverwendung	53.308,12	0,00	0,00	0,00	0,00	0,00	0,00	53.300,00
	Einzahlungen - Finanzierung - Mittelherkunft	53.308,12	0,00	0,00	0,00	0,00	0,00	0,00	53.300,00
		0,00	0,00	0,00	0,00	0,00	0,00	0,00	0,00
	<i>inklusive Vorjahre (gerundet)</i>		0,00	0,00	0,00	0,00	0,00	0,00	
1851901	Kanal - Überprüfung Zone 1 (2021 bis 2099)								
	Auszahlungen - Investitionen - Mittelverwendung	0,00	0,00	60.000,00	0,00	0,00	0,00	0,00	60.000,00
	Einzahlungen - Finanzierung - Mittelherkunft	0,00	0,00	60.000,00	0,00	0,00	0,00	0,00	60.000,00
		0,00	0,00	0,00	0,00	0,00	0,00	0,00	0,00
	<i>inklusive Vorjahre (gerundet)</i>		0,00	0,00	0,00	0,00	0,00	0,00	
<b>Saldo Investive Einzelvorhaben</b>		<b>6.413,54</b>	<b>-95.600,00</b>	<b>-452.000,00</b>	<b>316.700,00</b>	<b>224.500,00</b>	<b>0,00</b>	<b>0,00</b>	<b>0,00</b>
	<i>inklusive Vorjahre (gerundet)</i>		<b>-89.200,00</b>	<b>-541.200,00</b>	<b>-224.500,00</b>	<b>0,00</b>	<b>0,00</b>	<b>0,00</b>	

Salden Finanzierungsergebnisse		RA Vorjahre	VA 2021	VA 2022	Plan 2023	Plan 2024	Plan 2025	Plan 2026	Plan Gesamt (gerundet)
2000000	Sonstige Investitionen - lfd.GT (2020 bis 2099)								
	Auszahlungen - Investitionen - Mittelverwendung	16.885,16	5.100,00	6.500,00	1.500,00	1.500,00	1.500,00	1.500,00	34.500,00
	Einzahlungen - Finanzierung - Mittelherkunft	1.064,00	0,00	0,00	0,00	0,00	0,00	0,00	1.100,00
		-15.821,16	-5.100,00	-6.500,00	-1.500,00	-1.500,00	-1.500,00	-1.500,00	-33.400,00
	<i>inklusive Vorjahre (gerundet)</i>		-20.900,00	-27.400,00	-28.900,00	-30.400,00	-31.900,00	-33.400,00	
2850001	WVA-Erweiterung - lfd.Gesch.Tätig. (2020 bis 20								
	Auszahlungen - Investitionen - Mittelverwendung	17.150,60	15.000,00	5.000,00	5.000,00	5.000,00	5.000,00	5.000,00	57.200,00
	Einzahlungen - Finanzierung - Mittelherkunft	17.150,60	15.000,00	5.000,00	5.000,00	5.000,00	5.000,00	5.000,00	57.200,00
		0,00	0,00	0,00	0,00	0,00	0,00	0,00	0,00
	<i>inklusive Vorjahre (gerundet)</i>		0,00	0,00	0,00	0,00	0,00	0,00	
2851000	ABA-Erweiterung - lfd.Gesch.Tätig. (2020 bis 20!								
	Auszahlungen - Investitionen - Mittelverwendung	26.790,26	10.000,00	10.000,00	10.000,00	10.000,00	10.000,00	10.000,00	86.800,00
	Einzahlungen - Finanzierung - Mittelherkunft	26.790,26	10.000,00	10.000,00	10.000,00	10.000,00	10.000,00	10.000,00	86.800,00
		0,00	0,00	0,00	0,00	0,00	0,00	0,00	0,00
	<i>inklusive Vorjahre (gerundet)</i>		0,00	0,00	0,00	0,00	0,00	0,00	
<b>Saldo Sonstige Investitionen</b>		<b>-15.821,16</b>	<b>-5.100,00</b>	<b>-6.500,00</b>	<b>-1.500,00</b>	<b>-1.500,00</b>	<b>-1.500,00</b>	<b>-1.500,00</b>	<b>-33.400,00</b>
	<i>inklusive Vorjahre (gerundet)</i>		<b>-20.900,00</b>	<b>-27.400,00</b>	<b>-28.900,00</b>	<b>-30.400,00</b>	<b>-31.900,00</b>	<b>-33.400,00</b>	

Salden Finanzierungsergebnisse		RA Vorjahre	VA 2021	VA 2022	Plan 2023	Plan 2024	Plan 2025	Plan 2026	Plan Gesamt (gerundet)
5612550	BZ GdeStr-Bau, IB und AB Straße (2018 bis 2099)								
	Auszahlungen - Investitionen - Mittelverwendung	25.000,00	42.500,00	60.000,00	28.000,00	3.000,00	3.000,00	3.000,00	164.500,00
	Einzahlungen - Finanzierung - Mittelherkunft	25.000,00	42.500,00	60.000,00	28.000,00	3.000,00	3.000,00	3.000,00	164.500,00
		0,00	0,00	0,00	0,00	0,00	0,00	0,00	0,00
	<i>inklusive Vorjahre (gerundet)</i>		0,00	0,00	0,00	0,00	0,00	0,00	
5850009	Fiktives Einzelvorhabenn Wasser (2021 bis 2099)								
	Auszahlungen - Investitionen - Mittelverwendung	0,00	300,00	17.200,00	34.000,00	11.000,00	11.000,00	11.000,00	84.500,00
	Einzahlungen - Finanzierung - Mittelherkunft	0,00	300,00	17.200,00	34.000,00	11.000,00	11.000,00	11.000,00	84.500,00
		0,00	0,00	0,00	0,00	0,00	0,00	0,00	0,00
	<i>inklusive Vorjahre (gerundet)</i>		0,00	0,00	0,00	0,00	0,00	0,00	
5851009	Fiktives Einzelvorhaben Kanal (2021 bis 2099)								
	Auszahlungen - Investitionen - Mittelverwendung	0,00	10.500,00	16.500,00	251.500,00	21.500,00	21.500,00	21.500,00	343.000,00
	Einzahlungen - Finanzierung - Mittelherkunft	0,00	10.500,00	16.500,00	251.500,00	21.500,00	21.500,00	21.500,00	343.000,00
		0,00	0,00	0,00	0,00	0,00	0,00	0,00	0,00
	<i>inklusive Vorjahre (gerundet)</i>		0,00	0,00	0,00	0,00	0,00	0,00	
5947000	Transfers v.Land (Entlastungspaket) (2020 bis 2021)								
	Auszahlungen - Investitionen - Mittelverwendung	21.200,00	10.600,00	0,00	0,00	0,00	0,00	0,00	31.800,00
	Einzahlungen - Finanzierung - Mittelherkunft	21.200,00	10.600,00	0,00	0,00	0,00	0,00	0,00	31.800,00
		0,00	0,00	0,00	0,00	0,00	0,00	0,00	0,00
	<i>inklusive Vorjahre (gerundet)</i>		0,00	0,00	0,00	0,00	0,00	0,00	
<b>Saldo optional nach landesspezifischen Vorgaben</b>		<b>0,00</b>	<b>0,00</b>	<b>0,00</b>	<b>0,00</b>	<b>0,00</b>	<b>0,00</b>	<b>0,00</b>	<b>0,00</b>
	<i>inklusive Vorjahre (gerundet)</i>		<b>0,00</b>	<b>0,00</b>	<b>0,00</b>	<b>0,00</b>	<b>0,00</b>	<b>0,00</b>	
<b>Saldo der gesamten Investitionstätigkeit</b>		<b>-9.407,62</b>	<b>-100.700,00</b>	<b>-458.500,00</b>	<b>315.200,00</b>	<b>223.000,00</b>	<b>-1.500,00</b>	<b>-1.500,00</b>	<b>-33.400,00</b>
	<i>inklusive Vorjahre (gerundet)</i>		<b>-110.100,00</b>	<b>-568.600,00</b>	<b>-253.400,00</b>	<b>-30.400,00</b>	<b>-31.900,00</b>	<b>-33.400,00</b>	

Dienstpostenplan



**Dienstpostenplan besetzt nach dem Stand vom 01.12.2021**

PE	Dienstpostenbewertung NEU	Dienstpostenbewertung ALT	Anmerkung	B/VB/S/P
<b>Bedienstete der Allgemeinen Verwaltung</b>				
1,00	GD 11.1			B
1,00	GD 16.3	C/I-IV (N2)		B
1,00	GD 17.5			VB
1,00	GD 18.5			VB
0,50	GD 20.3			VB
<b>Bedienstete des Kindergarten- und Hortdienstes</b>				
2,69	KBP	VB I/L I2b1		VB
0,18	KBP		unbesetzt	
1,94	GD 22.3			VB
0,26	GD 22.3		unbesetzt	
<b>Bedienstete des Handwerklichen Dienstes</b>				
1,00	GD 19.1	VB II/p3	ad personam	VB
1,00	GD 19.1	VB II/p3	ad personam	VB
1,00	GD 19.1	VB II/p3	ad personam	VB
0,80	GD 25.1	VB II/p5		VB
<b>Sonstige Bedienstete</b>				
0,30				S





Querschnitt (Anlage 5b)



Bezeichnung	Zuordnung der Aufwands- und Ertragsgruppen	Summe Haushalt	davon A 85 - 89	Summe ohne A 85 - 89	
<b>I. Querschnitt</b>					
<b>Erträge der operativen Gebarung / Einzahlungen aus Abgaben</b>					
10	Einzahlungen aus eigenen Abgaben	Unterklassen 83 bis 85 ohne Gruppen 852, 858 und 859	465.200,00	40.000,00	425.200,00
11	Erträge aus Ertragsanteilen	Gruppen 858 und 859	1.432.800,00	0,00	1.432.800,00
12	Gebühren für die Benützung von Gemeindevorrichtungen und -anlagen	Gruppe 852	405.200,00	320.600,00	84.600,00
13	Erträge aus Leistungen	Unterklasse 81 ohne Gruppen 811, 817, 818 und 819	295.400,00	43.100,00	252.300,00
14	Erträge aus Besitz und wirtschaftlicher Tätigkeit	Gruppen 811, 820, 822, 823	58.800,00	17.500,00	41.300,00
15	Transfererträge von Trägern des öffentlichen Rechts	Gruppen 860 bis 863, 888	466.100,00	49.300,00	416.800,00
16	Sonstige Transfererträge	Gruppen 809, 864 bis 868, 880	22.300,00	0,00	22.300,00
17	Gewinnentnahmen der Gemeinde von Unternehmungen und marktbestimmten Betrieben der Gemeinde (A 85-89)	Gruppe 869 und 879	0,00	0,00	0,00
18	Erträge aus Veräußerungen und sonstige Erträge	Gruppen 814, 815, 824, 827, 828 und 829	101.500,00	19.000,00	82.500,00
<b>19</b>	<b>Summe 1 (Erträge)</b>		<b>3.247.300,00</b>	<b>489.500,00</b>	<b>2.757.800,00</b>
<b>Aufwendungen der operativen Gebarung</b>					
20	Personalaufwand	Klasse 5 ohne nicht finanzierungswirksame Konten	681.900,00	1.800,00	680.100,00
21	Pensionen und sonstige Ruhebezüge	Gruppen 760, 761	0,00	0,00	0,00
22	Bezüge der gewählten Organe	Gruppe 721	78.600,00	0,00	78.600,00
23	Gebrauchs- und Verbrauchsgüter, Handelswaren	Klasse 4	79.400,00	24.100,00	55.300,00
24	Verwaltungs- und Betriebsaufwand	Klasse 6 ohne Gruppen 650 bis 655, 657, 658, 680 bis 687, 689, 690, 694 bis 699; Unterklassen 70 bis 72 ohne Gruppen 706 und 721; Gruppe 790	1.040.100,00	349.000,00	691.100,00
25	Zinsen für Finanzschulden	Gruppen 650, 651, 653 und 657	11.400,00	9.500,00	1.900,00
26	Laufende Transfers an Träger des öffentlichen Rechts	Gruppen 750 bis 754	1.102.400,00	5.600,00	1.096.800,00
27	Sonstige laufende Transfers	Gruppen 755 bis 757, 759, 764, 768, 780 und 781	69.200,00	0,00	69.200,00
28	Gewinnentnahmen der Gemeinde von Unternehmungen und marktbestimmten Betrieben der Gemeinde (A 85-89)	Gruppe 769	0,00	0,00	0,00
<b>29</b>	<b>Summe 2 (Aufwendungen)</b>		<b>3.063.000,00</b>	<b>390.000,00</b>	<b>2.673.000,00</b>
<b>91</b>	<b>SALDO 1: Ergebnis der operativen Gebarung</b>	Summe 1 minus Summe 2	<b>184.300,00</b>	<b>99.500,00</b>	<b>84.800,00</b>

Bezeichnung	Zuordnung Abgang/Zugang zu den Bestandskonten und der Kapitaltransferkonten	Summe Haushalt	davon A 85 - 89	Summe ohne A 85 - 89
<b>Vermögensgebarung mit Kapitaltransfers ohne Finanztransaktionen</b>				
30 Veräußerung von unbeweglichem Vermögen	Unterklassen 00, 01, 05 und 06; Gruppen 801, 802 und 805 (bei unbeweglichen Kulturgütern)	58.200,00	0,00	58.200,00
31 Veräußerung von beweglichem Vermögen	Unterklassen 02 bis 04; Gruppen 100, 113, 120, 150, 159, 170 und 175; Gruppen 803, 804 und 805 (bei beweglichen Kulturgütern)	0,00	0,00	0,00
32 Veräußerung von immateriellen Vermögenswerten	Unterklasse 07	0,00	0,00	0,00
33 Investitionszuschüsse (erhaltene Kapitaltransfers) von Trägern des öffentlichen Rechts	Gruppen 300 bis 303, 309, 871	545.800,00	52.200,00	493.600,00
34 Sonstige Investitionszuschüsse (erhaltene Kapitaltransfers)	Gruppen 304 bis 308	138.200,00	86.200,00	52.000,00
<b>39 Summe 3 (Vermögensgebarung mit Kapitaltransfer ohne Finanztransaktionen)</b>		<b>742.200,00</b>	<b>138.400,00</b>	<b>603.800,00</b>
<b>Vermögensgebarung und Kapitaltransfers ohne Finanztransaktionen</b>				
40 Erwerb von unbeweglichem Vermögen	Unterklassen 00, 01 und 05; Gruppen 060, 061 und 063	1.253.800,00	118.000,00	1.135.800,00
41 Erwerb von beweglichem Vermögen, Aktivierte Vorräte	Unterklassen 02 bis 04; Gruppe 062; Gruppen 100, 113, 120, 150, 159, 170 und 175	188.900,00	5.000,00	183.900,00
42 Erwerb von immateriellen Vermögenswerten	Unterklasse 07	0,00	0,00	0,00
43 Kapitaltransfers an Träger des öffentlichen Rechts	Gruppen 130 und 135; Gruppen 770 bis 774	0,00	0,00	0,00
44 Sonstige Kapitaltransfers	Gruppen 775 bis 779, 785 und 786	2.500,00	0,00	2.500,00
<b>49 Summe 4 (Vermögensgebarung und Kapitaltransfer ohne Finanztransaktionen)</b>		<b>1.445.200,00</b>	<b>123.000,00</b>	<b>1.322.200,00</b>
<b>92 SALDO 2: Saldo der Vermögensgebarung ohne Finanztransaktionen</b>	Summe 3 minus Summe 4	<b>-703.000,00</b>	<b>15.400,00</b>	<b>-718.400,00</b>

Bezeichnung	Zuordnung der Gruppen der Finanzierungsrechnung	nur A 85 - 89
<b>Einzahlungen aus Finanztransaktionen</b>		
50 Veräußerung von Beteiligungen und Wertpapieren	Unterklasse 08; Gruppen 223 und 224	0,00
51 Entnahmen aus Zahlungsmittelreserven	Gruppen 293, 294 und 295	0,00
52 Einzahlungen aus der Rückzahlung von Darlehen an Träger des öffentlichen Rechts	Gruppen 240 bis 244	0,00
53 Einzahlungen aus der Rückzahlung von Darlehen an andere und von Bezugsvorschüssen	Gruppen 245 bis 249 und 273	0,00
54 Aufnahme von Finanzschulden von Trägern des öffentlichen Rechts	Gruppen 340 bis 344, 350 bis 354	0,00
55 Aufnahme von Finanzschulden von anderen	Unterklasse 32; Gruppen 345 bis 349, 355 bis 357	0,00
58 Ausgleichszahlungen aus Finanzderivaten	Gruppen 821 und 826	0,00
<b>59 Summe 5 (Einzahlungen aus Finanztransaktionen)</b>		<b>0,00</b>
<b>Auszahlungen aus Finanztransaktionen</b>		
60 Erwerb von Beteiligungen und Wertpapieren	Unterklasse 08; Gruppen 223 und 224	0,00
61 Zuführung an Zahlungsmittelreserven	Gruppen 293, 294 und 295	0,00
62 Gewährung von Darlehen an Träger des öffentlichen Rechts	Gruppen 240 bis 244	0,00
63 Gewährung von Darlehen an andere und von Bezugsvorschüssen	Gruppen 245 bis 249 und 273	0,00
64 Rückzahlung von Finanzschulden bei Trägern des öffentlichen Rechts	Gruppen 340 bis 344, 350 bis 354	0,00
65 Rückzahlung von Finanzschulden bei anderen	Unterklasse 32; Gruppen 345 bis 349, 355 bis 357	187.700,00
68 Ausgleichszahlungen aus Finanzderivaten	Gruppen 652, 655 und 658	0,00
<b>69 Summe 6 (Auszahlungen aus Finanztransaktionen)</b>		<b>187.700,00</b>
<b>93 SALDO 3: Saldo der Finanztransaktionen</b>	Summe 5 minus Summe 6	<b>-187.700,00</b>
<b>94 SALDO 4:</b>	Summe der Salden 1, 2 und 3	<b>-72.800,00</b>
<b>II. Ableitung des Finanzierungssaldos</b>		
70 Jahresergebnis Haushalt ohne A 85 - 89 und ohne Finanztransaktionen	Saldo 1 plus Saldo 2	-633.600,00
71 Überrechnung Jahresergebnis A 85 - 89	Saldo 4 der Spalte "nur A 85 - 89"	-72.800,00
<b>95 Finanzierungssaldo ('vorläufiges Maastricht-Ergebnis')</b>		<b>-706.400,00</b>



Nachweis über Transferzahlungen (Anlage 6a)





Haushaltskonto	Bezeichnung Ansatz	Bezeichnung Post	Summe Einzahlungen	Summe Auszahlungen
<b>Transferzahlungen von/an Bund, Bundesfonds, Bundeskammern</b>				
<b>Gesamtsumme Transferzahlungen von/an Bund, Bundesfonds, Bundeskammern</b>			<b>114.000,00</b>	<b>0,00</b>
<b>Summe Kapitaltransfers</b>			<b>35.400,00</b>	<b>0,00</b>
<b>Summe Laufende Transfers</b>			<b>78.600,00</b>	<b>0,00</b>
2/021000+816000	Statistisches Amt	Kostenersätze(Bundesbeitr.f.stat. Erheb.)	100,00	
2/850000+300200	Wasserversorgung	Tilgungszusch.BA 01 (KPC)	1.700,00	
2/850000+860200	Wasserversorgung	Zinsenzuschüsse (Ersatz des Bundes für BA 01 Leitenweg)	4.200,00	
2/851000+300200	Abwasserbeseitigung	Tilgungszusch.BA 03 (KPC)	3.300,00	
2/851000+300201	Abwasserbeseitigung	Tilgungszusch.BA 05 (KPC)	3.000,00	
2/851000+300202	Abwasserbeseitigung	Tilgungszusch.BA 06 (KPC)	15.000,00	
2/851000+300203	Abwasserbeseitigung	Tilgungszusch.BA 07 (KPC)	2.600,00	
2/851000+300204	Abwasserbeseitigung	Tilgungszusch.BA 08 (KPC)	1.700,00	
2/851000+300205	Abwasserbeseitigung	Tilgungszusch.BA 09 (KPC)	5.200,00	
2/851000+300206	Abwasserbeseitigung	Tilgungszusch.BA 10 (KPC)	2.900,00	
2/851000+860200	Abwasserbeseitigung	Zinsenzuschüsse BA 03 (KPC)	13.800,00	
2/851000+860201	Abwasserbeseitigung	Zinszuschuss BA 05 (KPC)	5.700,00	
2/851000+860202	Abwasserbeseitigung	Zinszuschuss BA 06 (KPC)	17.800,00	
2/851000+860203	Abwasserbeseitigung	Zinszuschuss BA 07 (KPC)	1.700,00	
2/851000+860204	Abwasserbeseitigung	Zinszuschuss BA 08 (KPC)	1.400,00	
2/851000+860205	Abwasserbeseitigung	Zinszuschuss BA 09 (KPC)	4.500,00	
2/851000+860206	Abwasserbeseitigung	Zinszuschuss BA 10 (KPC)	200,00	
2/941000+860100	Sonst. Finanzzuw. nach dem FAG	Lfd. TZ vom Bund (§ 24 Abs.1 FAG)	21.300,00	
2/941000+860200	Sonst. Finanzzuw. nach dem FAG	Lfd. TZ vom Bund (§ 24 Abs. 2 FAG)	7.900,00	
<b>Transferzahlungen von/an Länder, Landesfonds, Landesammern</b>				
<b>Gesamtsumme Transferzahlungen von/an Länder, Landesfonds, Landesammern</b>			<b>560.600,00</b>	<b>633.400,00</b>
<b>Summe Kapitaltransfers</b>			<b>149.800,00</b>	<b>0,00</b>
<b>Summe Laufende Transfers</b>			<b>410.800,00</b>	<b>633.400,00</b>
2/024000+816000	Wahlamt	Kostenersätze f.sonst.Leistungen	2.300,00	
2/211000+861000	Volksschule	Lfd.TZ vom Land (Schülerbeaufs.)	1.600,00	
2/211000+861001	Volksschule	Lfd.Transferzlg.v.Land (Schulbücherei)	400,00	
2/211800+861000	Volksschule - Ganztagschule	Transfers von Ländern, Landesfonds und Landesammern	9.000,00	
2/240000+861000	Kindergärten	Transferzahlungen vom Land (Personalkostenersatz)	159.800,00	
2/240000+861001	Kindergärten	Transferzahlungen vom Land (Integration)	15.000,00	
2/240700+861300	Kindergartentransport/Busbegleitung	Transferzahlungen vom Land (KiGa-Transport)	10.000,00	
2/273000+861000	Volksbüchereien	Lfd. TZ von Ländern, Landesf., Landesk.	400,00	
2/940000+861000	Bedarfszuweisungen	Lfd.TZ vom Land (Strukturhilfe)	122.400,00	
2/940000+861300	Bedarfszuweisungen	Lfd. TZ vom Land - § 25 Abs. 2 FAG	64.900,00	
6/240000+301000	Kindergärten	KTZ vom Land (LZ)	70.000,00	

Haushaltskonto	Bezeichnung Ansatz	Bezeichnung Post	Summe Einzahlungen	Summe Auszahlungen
<b>Transferzahlungen von/an Länder, Landesfonds, Landeskammern</b>				
<b>Gesamtsumme Transferzahlungen von/an Länder, Landesfonds, Landeskammern</b>			<b>560.600,00</b>	<b>633.400,00</b>
<b>Summe Kapitaltransfers</b>			<b>149.800,00</b>	<b>0,00</b>
<b>Summe Laufende Transfers</b>			<b>410.800,00</b>	<b>633.400,00</b>
6/240000+301100	Kindergärten	KTZ vom Land (BZ)	56.800,00	
6/612020+301000	Neubau Birkenfeld V	KTZ von Ländern, Landesfonds, Landesk.	23.000,00	
6/612550+871100	Bedarfszuweisungsmittel für Straßenbau	KTZ vom Land (BZ-Mittel GdeStrBau)	25.000,00	
1/080000-751100	Pensionen (soweit nicht aufgeteilt)	Lfd.TZ an Land (Pensionsbeitrag)		163.000,00
1/211000-751000	Volksschule	Lfd.TZ an Land (Unterrichtsfilmbeitrag)		300,00
1/220000-720000	Berufsbildende Pflichtschulen	Laufender Schulerhaltungsaufwand		5.800,00
1/220000-720100	Berufsbildende Pflichtschulen	Bau- und Einrichtungsaufwand		2.300,00
1/510000-751100	Medizinische Bereichversorgung	Lfd.TZ an Land (Pensionsbeiträge)		7.000,00
1/562000-751000	Sprengelbeiträge	Lfd.TZ an Land (Krankenanstaltenbeitrag)		386.700,00
1/690000-751000	OÖ Verkehrsverbund	Lfd.TZ an GdeVerbände (Öff.Verkehr)		3.300,00
1/814000-720000	Winterdienst	Kostenbeiträge (Ersätze) für Leistungen		3.900,00
1/930000-751000	Landesumlage	Lfd.TZ an Land (Landesumlage)		61.100,00
<b>Transferzahlungen von/an Gemeinden, Gemeindeverbände, Gemeindefonds</b>				
<b>Gesamtsumme Transferzahlungen von/an Gemeinden, Gemeindeverbände, Gemeindefonds</b>			<b>32.300,00</b>	<b>534.400,00</b>
<b>Summe Kapitaltransfers</b>			<b>0,00</b>	<b>0,00</b>
<b>Summe Laufende Transfers</b>			<b>32.300,00</b>	<b>534.400,00</b>
2/813000+816000	Abfallabfuhr	Kosteners.f.sonst.LStg. (Standplatzrein)	500,00	
2/813000+862000	Abfallabfuhr	Lfd. Transferz. v. GemV (Zusch. Verw.)	4.100,00	
2/814000+816000	Winterdienst	Kostenersätze f.sonst.Lstg.- Winterdienst	300,00	
2/851100+816000	Kläranlage	Kostenersätze (Gde.Nebelberg - Betriebskosten)	27.400,00	
1/000000-752000	Gewählte Gemeindeorgane	Lfd.TZ an GV d.ausgesch.Bgm.		9.400,00
1/170000-752000	Allgemeine Angelegenheiten	Lfd. TZ an GdeFonds (BezKatastrophensch)		200,00
1/211000-720700	Volksschule	Kostenbeiträge f.Lstg. (Gastschulbeitr.)		3.200,00
1/212000-720700	Hauptschulen (Neue Mittelschulen)	Kostenbeiträge f.Lstg. (Gastschulbeitr.)		60.400,00
1/214000-720700	Polytechnische Schulen	Kotenbeiträge f.Lstg. (Gastschulbeitr.)		14.000,00
1/320000-720700	Ausbildung in Musik u. darst. Kunst	Kostenbeiträge (Ersätze) für Leistungen		2.700,00
1/419000-752000	Sonstige Einrichtungen und Maßnahmen	Lfd.TZ an Gemeindeverband (SHV- Umlage)		416.800,00
1/616100-752000	Ländl. Zufahrtsstraßen (Güterwege)	Lfd.TZ a.GW-Erhaltungsverb.(jährl. Beitr)		14.700,00
1/690000-751700	OÖ Verkehrsverbund	Lfd.TZ an GdeVerbände (Öff.Verkehr)		10.700,00
1/782000-752000	Wirtschaftspolitische Maßnahmen	Lfd. TZ an Gemeinden, GV u. Gemeindefonds		1.500,00
1/782000-752100	Wirtschaftspolitische Maßnahmen	Lfd. TZ an Gemeinden, GV u. Gemeindefonds		800,00

Haushaltskonto	Bezeichnung Ansatz	Bezeichnung Post	Summe Einzahlungen	Summe Auszahlungen
<b>Transferzahlungen von/an Sozialversicherungsträger</b>				
<b>Gesamtsumme Transferzahlungen von/an Sozialversicherungsträger</b>			<b>0,00</b>	<b>18.800,00</b>
<b>Summe Kapitaltransfers</b>			<b>0,00</b>	<b>0,00</b>
<b>Summe Laufende Transfers</b>			<b>0,00</b>	<b>18.800,00</b>
1/000000-753000	Gewählte Gemeindeorgane	Lfd.Trfz.an Sozialversicherungsträger		5.000,00
1/000000-753100	Gewählte Gemeindeorgane	Transfers an Sozialversicherungsträger		13.800,00
<b>Transferzahlungen von/an sonst. Träger des öffentlichen Rechts</b>				
<b>Gesamtsumme Transferzahlungen von/an sonst. Träger des öffentlichen Rechts</b>			<b>0,00</b>	<b>8.700,00</b>
<b>Summe Kapitaltransfers</b>			<b>0,00</b>	<b>0,00</b>
<b>Summe Laufende Transfers</b>			<b>0,00</b>	<b>8.700,00</b>
1/000000-670000	Gewählte Gemeindeorgane	Lfd.Trfzlg.a.sonst.Träger d.öff. Rechtes		600,00
1/771000-754000	Maßnahmen zur Förd. d. Fremdenverkehrs	Lfd.TZ a.räger d.öff.Rechts (Ortsaussch)		2.500,00
1/851000-754000	Abwasserbeseitigung	Lfd. TZ an sonst.Träger d.öffentl. Rechts		5.600,00
<b>Gesamtsumme</b>			<b>706.900,00</b>	<b>1.195.300,00</b>



Nachweis über Haushaltsrücklagen und  
Zahlungsmittelreserven (Anlage 6b)



Haushaltsrücklagen Nr.	Verwendungszweck	Rücklagenstand			Rücklagenstand 31.12.2022	Zahlungsmittelreserven	
		31.12.2021	Zuführungen	Entnahmen		Stand aktuell	Konto-/Sparbuchnummer
8/9990934/00001	Betriebsmittelrücklage Straßen Inneres Darlehen	45.800,00	3.000,00	32.000,00	16.800,00		
8/9990934/00002	Betriebsmittelrücklage Wasser Inneres Darlehen	94.700,00	1.000,00	16.200,00	79.500,00		
8/9990934/00003	Betriebsmittelrücklage Kanal Inneres Darlehen	14.800,00	1.500,00	15.000,00	1.300,00		
8/9990935/00001	Rücklage - Allg.Haushaltsmittel für Investitionen Inneres Darlehen	198.600,00	0,00	138.600,00	60.000,00		
8/9990935/00003	Rücklage - Überschüsse Baugrundverkauf Inneres Darlehen	112.900,00	58.200,00	0,00	171.100,00		
<b>Gesamtsummen</b>		<b>466.800,00</b>	<b>63.700,00</b>	<b>201.800,00</b>	<b>328.700,00</b>	<b>0,00</b>	





Einzelnachweis über Finanzschulden und Schuldendienst  
(Anlage 6c)

Kontonummer Darlehensnr.	Ansatz	Darlehensgeber/Staat Aktenzahl	Verwendungszweck Genehmigungsdatum/-vermerk	Beschluss- Datum	Zinssatz Zinsindikator	Währung	Laufzeit
<b>1. Darlehen für Investitionszwecke</b>							
<b>1.1. ... von Trägern des öffentlichen Rechts</b>							
<b>1.1.1. ... von Bund, Bundesfonds, Bundeskammern</b>							
<b>1.1.2. ... von Ländern, Landesfonds, Landeskammern</b>							
<b>1.1.3. ... von Gemeinden, Gemeindeverbänden, Gemeindefonds</b>							
37 71024	240000	Darlehensgeber unbekannt/AT	Erweiterung des Kindergartens (3. Gruppe) /Land OÖ.	Erweiterung des Kindergartens (3. Gruppe)	0,000%	EUR	01.07.2022 - 30.06.2037
37 71025	211002	Darlehensgeber unbekannt/AT	Erweiterung der Volksschule (Schulbücherei) /Land OÖ.	Erweiterung der Volksschule (Schulbücherei)	0,000%	EUR	01.07.2022 - 30.06.2037
<b>1.1.4. ... von Sozialversicherungsträgern</b>							
<b>1.1.5. ... von sonstigen Trägern des öffentlichen Rechts</b>							
<b>1.2. ... von Beteiligungen der Gebietskörperschaft (ohne Finanzunternehmungen)</b>							
<b>1.3. ... von Unternehmen (ohne Beteiligungen und ohne Finanzunternehmungen)</b>							
<b>1.4. ... von Finanzunternehmen</b>							
<b>1.4.1. ... von Finanzunternehmen im Inland</b>							
100009 71001	850000	Raiba Kollerschlag/AT 20065793	WVA-Erweiterung Leitenweg, WVA-Erweiterung Leitenw. /Gem-420266/14-1999 v. 18.3.99	WVA-Erweiterung Leitenweg	0,750%	EUR	01.04.1999 - 31.12.2024
100009 71008	851000	Raiba Kollerschlag/AT 20.065.751	Kanalerweiterung BA 03, BA 03 - Leitenweg, . /Gem-420266/3-1996 v. 6.10.96	Kanalerweiterung BA 03	0,750%	EUR	01.06.1997 - 31.12.2022
100009 71009	851000	Raiba Kollerschlag/AT 20.065.843	Kanalerweiterung BA 05, BA 05 (Raidern/Schröck) /nicht genehmigungspflichtig	Kanalerweiterung BA 05	0,750%	EUR	01.07.2002 - 30.06.2017
100009 71011	851000	Raiba Kollerschlag/AT 20.065.900	Kanalerweiterung BA 07, Kanalbau Sauedt /nicht genehmigungspflichtig	Kanalerweiterung BA 07	0,750%	EUR	01.06.2007 - 30.06.2031
100009 71012	851000	Raiba Kollerschlag/AT 20.065.918	Kanalbau - ABA BA 08, Kanalbau Birkenfeld III /nicht genehmigungspflichtig	Kanalbau - ABA BA 08	0,750%	EUR	01.12.2006 - 31.12.2031

Kontonummer Darlehensnr.	Darlehenshöhe Gesamt	Buchwert 31.12.2021	Zugang	Tilgung	Zinsen	Summe Schuldendienst	Schuldendienst- ersätze	Buchwert 31.12.2022	Netto Schuldendienst
37 71024	77.000,00	0,00	77.000,00	0,00	500,00	500,00	0,00	77.000,00	500,00
37 71025	62.000,00	0,00	62.000,00	0,00	500,00	500,00	0,00	62.000,00	500,00
100009 71001	345.195,96	0,00	0,00	0,00	0,00	0,00	5.900,00	0,00	-5.900,00
100009 71008	356.096,89	8.600,00	0,00	8.600,00	100,00	8.700,00	17.100,00	0,00	-8.400,00
100009 71009	196.000,00	27.900,00	0,00	2.000,00	200,00	2.200,00	8.700,00	25.900,00	-6.500,00
100009 71011	100.000,00	25.000,00	0,00	2.500,00	200,00	2.700,00	4.300,00	22.500,00	-1.600,00
100009 71012	261.409,07	118.300,00	0,00	11.400,00	900,00	12.300,00	3.100,00	106.900,00	9.200,00

Kontonummer Darlehensnr.	Ansatz	Darlehensgeber/Staat Aktenzahl	Verwendungszweck Genehmigungsdatum/-vermerk	Beschluss- Datum	Zinssatz Zinsindikator	Währung	Laufzeit
100016 71007	851100	Kommunalkredit AG Umweltförderungen/AT 108132	Kläranlagenbau - ABA BA 02, Kläranlage /Gem-5272/14-1988 v. 29.9.89	Kläranlagenbau - ABA BA 02	2,000%	EUR	01.01.1990 - 31.03.2023
100095 71003	850400	BAWAG P.S.K./AT 00540024936	WVA-Erweiterung Linzerstraße, WVA-Erw. Linzerstraße /nicht genehmigungspflichtig	WVA-Erweiterung Linzerstraße	0,750%	EUR	01.12.2009 - 31.12.2039
100095 71010	851000	BAWAG P.S.K./AT 117.3384	Kanalerweiterung BA 06, Kanal Mistlb., Strab. /nicht genehmigungspflichtig	Kanalerweiterung BA 06	0,750%	EUR	01.09.2004 - 31.12.2030
100095 71013	851000	BAWAG P.S.K./AT 00540020620	Kanalbau - ABA BA 09, Kanalbau Hanging Dof /nicht genehmigungspflichtig	Kanalbau - ABA BA 09	0,750%	EUR	01.04.2009 - 31.03.2039
100095 71016	851000	BAWAG P.S.K./AT 00540059950	Kanal BA 10 (LIS Kanal+Wasser), Kanal BA 10 (LIS) /nicht genehmigungspflichtig	Kanal BA 10 (LIS Kanal+Wasser)	0,870%	EUR	01.07.2014 - 30.06.2047
100095 71020	211000	BAWAG P.S.K./AT 00540024928	VS- und KiGA-Sanierung, Generalsanierung VS /IKD('Gem)-420266/28-2010-Pö	VS- und KiGA-Sanierung	0,750%	EUR	01.03.2010 - 28.02.2040
100095 71021	010000	BAWAG P.S.K./AT 00540020639	Amtsgebäude - Verwaltungsräume, Verwaltungsräume Amtsgebäude /IKD(Gem)-420266/24-2009-Pö	Amtsgebäude - Verwaltungsräume	0,750%	EUR	01.04.2009 - 31.03.2039
100095 71022	010000	BAWAG P.S.K./AT 00540020647	Amtsgebäude - Geschäftsräume, Gewerbeflächen Amtsgebäude /IKD(Gem)-420266-2009-Pö	Amtsgebäude - Geschäftsräume	0,750%	EUR	01.04.2009 - 31.03.2039
100211 71006	851000	Landes-Hypothekenbank Tirol AG/AT 315586001	Kanalbau - ABA BA 01, Kanalbau BA 01 /Gem-1657/13-1983 v. 10.8.83	Kanalbau - ABA BA 01	2,000%	EUR	01.01.1985 - 31.08.2027
101029 71015	850500	Sparkasse Mühlviertel-West Bank AG/AT 0007-732449	WVA-Erweiterung BA 05 (Markt), WVA-Ern. Markt etc. /nicht genehmigungspflichtig	WVA-Erweiterung BA 05 (Markt)	0,750%	EUR	01.12.2011 - 30.09.2044
102083 71018	851811	SMW 0776 3733/AT 0776 3733	Kanal BA 11 (Birkenf. IV), Kanal BA 11 (Birkenf.IV) /nicht genehmigungspflichtig	Kanal BA 11 (Birkenf. IV)	1,250%	EUR	01.12.2016 - 30.11.2049

## 1.4.2. ... von Finanzunternehmen im Ausland

## 1.5. ... von Sonstigen

**Zwischensumme**

Kontonummer Darlehensnr.	Darlehenshöhe Gesamt	Buchwert 31.12.2021	Zugang	Tilgung	Zinsen	Summe Schuldendienst	Schuldendienst- ersätze	Buchwert 31.12.2022	Netto Schuldendienst
100016 71007	1.688.044,59	121.800,00	0,00	80.800,00	2.000,00	82.800,00	0,00	41.000,00	82.800,00
100095 71003	100.000,00	38.200,00	0,00	2.200,00	100,00	2.300,00	0,00	36.000,00	2.300,00
100095 71010	650.000,00	261.800,00	0,00	28.800,00	600,00	29.400,00	32.800,00	233.000,00	-3.400,00
100095 71013	223.000,00	120.500,00	0,00	7.000,00	200,00	7.200,00	9.700,00	113.500,00	-2.500,00
100095 71016	65.000,00	90.200,00	0,00	3.300,00	300,00	3.600,00	3.100,00	86.900,00	500,00
100095 71020	160.985,00	119.900,00	0,00	6.700,00	200,00	6.900,00	0,00	113.200,00	6.900,00
100095 71021	250.000,00	151.000,00	0,00	8.600,00	300,00	8.900,00	0,00	142.400,00	8.900,00
100095 71022	300.000,00	139.200,00	0,00	7.900,00	300,00	8.200,00	0,00	131.300,00	8.200,00
100211 71006	942.784,68	197.700,00	0,00	31.300,00	4.000,00	35.300,00	0,00	166.400,00	35.300,00
101029 71015	182.500,00	37.500,00	0,00	8.300,00	300,00	8.600,00	0,00	29.200,00	8.600,00
102083 71018	135.000,00	50.400,00	0,00	1.500,00	600,00	2.100,00	0,00	48.900,00	2.100,00
		<b>1.508.000,00</b>	<b>139.000,00</b>	<b>210.900,00</b>	<b>11.300,00</b>	<b>222.200,00</b>	<b>84.700,00</b>	<b>1.436.100,00</b>	<b>137.500,00</b>

Kontonummer Darlehensnr.	Ansatz	Darlehensgeber/Staat Aktenzahl	Verwendungszweck Genehmigungsdatum/-vermerk	Beschluss- Datum	Zinssatz	Währung	Laufzeit	Zinsindikator
<b>2. Finanzschulden für den laufenden Aufwand</b>								
2.1. ... von Trägern des öffentlichen Rechts								
2.1.1. ... von Bund, Bundesfonds, Bundeskammern								
2.1.2. ... von Ländern, Landesfonds, Landeskammern								
2.1.3. ... von Gemeinden, Gemeindeverbänden, Gemeindefonds								
2.1.4. ... von Sozialversicherungsträgern								
2.1.5. ... von sonstigen Trägern des öffentlichen Rechts								
2.2. ... von Beteiligungen der Gebietskörperschaft (ohne Finanzunternehmungen)								
2.3. ... von Unternehmen (ohne Beteiligungen und ohne Finanzunternehmungen)								
2.4. ... von Finanzunternehmen								
2.4.1. ... von Finanzunternehmen im Inland								
2.4.2. ... von Finanzunternehmen im Ausland								
2.5. ... von Sonstigen								
<hr/>								
<b>Zwischensumme</b>								
<b>SUMME (1 und 2)</b>								
Davon ohne A85-89								
Davon A85-89								

Kontonummer Darlehensnr.	Darlehenshöhe Gesamt	Buchwert 31.12.2021	Zugang	Tilgung	Zinsen	Summe Schuldendienst	Schuldendienst- ersätze	Buchwert 31.12.2022	Netto Schuldendienst
		0,00	0,00	0,00	0,00	0,00	0,00	0,00	0,00
		1.508.000,00	139.000,00	210.900,00	11.300,00	222.200,00	84.700,00	1.436.100,00	137.500,00
		410.100,00	139.000,00	23.200,00	1.800,00	25.000,00	0,00	525.900,00	25.000,00
		1.097.900,00	0,00	187.700,00	9.500,00	197.200,00	84.700,00	910.200,00	112.500,00





Nachweis über hausinterne Vergütungen (Anlage 6f)



Gruppenebene	Erträge	Aufwendungen
0 Vertretungskörper und allgemeine Verwaltung	61.000,00	800,00
1 Öffentliche Ordnung und Sicherheit	0,00	0,00
2 Unterricht, Erziehung, Sport und Wissenschaft	39.000,00	43.400,00
3 Kunst, Kultur und Kultus	0,00	2.000,00
4 Soziale Wohlfahrt und Wohnbauförderung	0,00	0,00
5 Gesundheit	0,00	0,00
6 Straßen- und Wasserbau, Verkehr	134.000,00	21.000,00
7 Wirtschaftsförderung	0,00	500,00
8 Dienstleistungen	0,00	166.300,00
9 Finanzwirtschaft	0,00	0,00
<b>Summe</b>	<b>234.000,00</b>	<b>234.000,00</b>



Nachweis über die Veräußerung von Vermögenswerten



Gruppe	Abschnitt	Ansatz	Grundstücke u. Grundstückseinrichtungen 801000 - 801999	Gesamtsumme
8	84	840000 Grundbesitz	58.200	58.200
	<b>Summe Gruppe 8</b>		<b>58.200</b>	<b>58.200</b>
<b>Summe gesamt</b>			<b>58.200</b>	<b>58.200</b>





Haftungsnachweis (Anlage 6r)



## Teil A - Haftungspositionen relevant iSd Art. 15a Vereinbarung HOG

Bezeichnung der/des Haftungsnehmerin/s oder einer Gruppe gleichartiger Haftungen	Haftungsrahmen	Stand 31.12.2021	Zugänge (+)	Abgänge (-)	Stand 31.12.2022	davon Umklassifizierungen
<b>Untergruppe 1 - Haftungen für Kredit- und Finanzinstitute</b>						
Zwischensumme - Untergruppe 1	0,00	0,00	0,00	0,00	0,00	
<b>Untergruppe 2 - Grundbücherlich besicherte Haftungen von Wohnbau-Darlehen</b>						
Zwischensumme - Untergruppe 2	0,00	0,00	0,00	0,00	0,00	
<b>Untergruppe 3 - Sonstige Wirtschaftshaftungen</b>						
Reinhalteverband Mühltal & Region Böhmerwald - Kanal- und Kläranlagenwartung Konto-Nr.: 00540-057-460	400.695,16	16.300,00	384.000,00	800,00	399.500,00	
Zwischensumme - Untergruppe 3	400.695,16	16.300,00	384.000,00	800,00	399.500,00	
<b>Summe A</b>	<b>400.695,16</b>	<b>16.300,00</b>	<b>384.000,00</b>	<b>800,00</b>	<b>399.500,00</b>	

Haftung der staatlichen, außerbudgetären Einheiten gem. ESVG iSd Art. 15a Vereinbarung HOG	Haftungsrahmen	Stand 31.12.2021	Zugänge (+)	Abgänge (-)	Stand 31.12.2022	davon Umklassifizierungen
<b>Untergruppe 1 - Haftungen für Kredit- und Finanzinstitute</b>						
Zwischensumme - Untergruppe 1	0,00	0,00	0,00	0,00	0,00	
<b>Untergruppe 2 - Grundbücherlich besicherte Haftungen von Wohnbau-Darlehen</b>						
Zwischensumme - Untergruppe 2	0,00	0,00	0,00	0,00	0,00	
<b>Untergruppe 3 - Sonstige Wirtschaftshaftungen</b>						
Zwischensumme - Untergruppe 3	0,00	0,00	0,00	0,00	0,00	
<b>Summe B</b>	<b>0,00</b>	<b>0,00</b>	<b>0,00</b>	<b>0,00</b>	<b>0,00</b>	
<b>Gesamtsumme</b>	<b>400.695,16</b>	<b>16.300,00</b>	<b>384.000,00</b>	<b>800,00</b>	<b>399.500,00</b>	

## Teil B - Haftungspositionen nicht relevant iSd Art. 15a Vereinbarung HOG

Bezeichnung der/des Haftungsnehmerin/s oder einer Gruppe gleichartiger Haftungen	Haftungsrahmen	Stand 31.12.2021	Zugänge (+)	Abgänge (-)	Stand 31.12.2022	davon Umklassifizierungen
<b>Untergruppe 1 - Haftungen für Kredit- und Finanzinstitute</b>						
Zwischensumme - Untergruppe 1	0,00	0,00	0,00	0,00	0,00	
<b>Untergruppe 2 - Grundbücherlich besicherte Haftungen von Wohnbau-Darlehen</b>						
Zwischensumme - Untergruppe 2	0,00	0,00	0,00	0,00	0,00	
<b>Untergruppe 3 - Sonstige Wirtschaftshaftungen</b>						
Zwischensumme - Untergruppe 3	0,00	0,00	0,00	0,00	0,00	
<b>Gesamtsumme</b>	<b>0,00</b>	<b>0,00</b>	<b>0,00</b>	<b>0,00</b>	<b>0,00</b>	



Rückstellungsspiegel (Anlage 6q)



Rückstellung	Stand 31.12.2021	Dotierungen (+)	Verbrauch (-)	Auflösung (-)	Stand 31.12.2022
<b>Kurzfristig</b>	<b>34.300,00</b>	<b>0,00</b>	<b>0,00</b>	<b>0,00</b>	<b>34.300,00</b>
Rückstellungen für Prozesskosten	0,00	0,00	0,00	0,00	0,00
Rückstellungen für nicht konsumierte Urlaube	34.300,00	0,00	0,00	0,00	34.300,00
Rückstellungen für ausstehende Rechnungen	0,00	0,00	0,00	0,00	0,00
Sonstige kurzfristige Rückstellungen	0,00	0,00	0,00	0,00	0,00
<b>Langfristig</b>	<b>131.900,00</b>	<b>9.500,00</b>	<b>0,00</b>	<b>0,00</b>	<b>141.400,00</b>
Rückstellungen für Abfertigungen	88.500,00	3.900,00	0,00	0,00	92.400,00
Rückstellungen für Jubiläumszuwendungen	43.400,00	5.600,00	0,00	0,00	49.000,00
Rückstellungen für Haftungen	0,00	0,00	0,00	0,00	0,00
Rückstellungen für Sanierung von Altlasten	0,00	0,00	0,00	0,00	0,00
Rückstellungen für Pensionen (Säule I)	0,00	0,00	0,00	0,00	0,00
Sonstige langfristige Rückstellungen	0,00	0,00	0,00	0,00	0,00
<b>Gesamtsumme</b>	<b>166.200,00</b>	<b>9.500,00</b>	<b>0,00</b>	<b>0,00</b>	<b>175.700,00</b>





Nachweis über Investitionszuschüsse (Kapitaltransfers)



Gruppe	Abschnitt	Ansatz	Kapitaltransfers von Bund, Bundesfonds und Bundeskammern 300000 - 300999	Kapitaltransfers von Ländern (LZ) 301000 - 301099	Kapitaltransfers von Ländern (BZ) 301100 - 301199	Kapitaltransfers von Ländern, Landesfonds und Landeskammern 301200 - 301999	Kapitaltransfers von Gemeinden, Gde.verb. u. Gemeindefonds 302000 - 302999	Kapitaltransfers von sonst. Trägern öffentl. Rechts u. SV-Trägern 303000 - 303999	Kapitaltransfers von priv. Haushalten (Interessentenbeitr.) 307100 - 307199	Kapitaltransfers aus Gemeinde-Bedarfs-zuweisungsmittel 871000 - 871999	Gesamtsumme
1	16	163004 Freiw. Feuerwehr Kollerschlag				5.000		42.100			47.100
		163102 Freiw. Feuerwehr Mistberg						32.000			32.000
	<b>Summe Gruppe 1</b>					<b>5.000</b>		<b>74.100</b>			<b>79.100</b>
2	21	211002 Volksschule Kollerschlag		55.300	45.400						100.700
	24	240000 Kindergärten		70.000	56.800						126.800
	<b>Summe Gruppe 2</b>			<b>125.300</b>	<b>102.200</b>						<b>227.500</b>
6	61	612020 Neubau Birkenfeld V		23.000	25.000				17.000		65.000
		612022 Gehsteigbau Rohrbacherstraße		29.000					35.000		64.000
		612550 Bedarfsmittel für Straßenbau								25.000	25.000
		616122 Güterweginstandsetzung 2022			35.000	50.000					85.000
	<b>Summe Gruppe 6</b>			<b>52.000</b>	<b>60.000</b>		<b>50.000</b>		<b>52.000</b>	<b>25.000</b>	<b>239.000</b>
8	85	850000 Wasserversorgung	1.700						5.000		6.700
		850506 WVA BA06 - Umlegung Leitenweg	8.600	8.200					26.200		43.000
		851000 Abwasserbeseitigung	33.700						10.000		43.700
		851901 Kanal - Überprüfung Zone 1							45.000		45.000
	<b>Summe Gruppe 8</b>		<b>44.000</b>	<b>8.200</b>					<b>86.200</b>		<b>138.400</b>
<b>Summe gesamt</b>			<b>44.000</b>	<b>185.500</b>	<b>162.200</b>	<b>5.000</b>	<b>50.000</b>	<b>74.100</b>	<b>138.200</b>	<b>25.000</b>	<b>684.000</b>



Kostendeckung Abfallgebühren



An

die Verbandsgemeinden

des Bezirksabfallverbandes Rohrbach

Rohrbach, am 12. November 2021

## Erklärung betreffend Kostendeckungsgrad der verordneten Abfallgebühren für das Jahr 2022


(Basis: Erlass IKD-540 000/100-2015-Hc/Neu per Rundschreiben vom 21.05.2015)

Hiermit bestätigt der Bezirksabfallverband Rohrbach seinen Verbandsgemeinden im politischen Bezirk Rohrbach, dass die Abfallgebühr für das Finanzjahr 2022 einen betriebswirtschaftlichen Kostendeckungsgrad von 100% erreicht.



i.A.

Geschäftsstellenleiter  
DI Markus Altenhofer



Bezirksabfallverband Rohrbach

Vorsitzender

Bgm. Franz Hofer







Seite	Inhalt
3	Kundmachung - Auflage
7	Hebesätze
11	Informationen gem. § 8 Abs. 4 Oö. GHO (Einwohneranzahl)
15	Vorbericht gem. § 10 Oö. GHO
25	Ergebnis der laufenden Geschäftstätigkeit
29	Nachweis über das nachhaltige Haushaltsgleichgewicht
33	Ergebnishaushalt Gesamt 1. und 2. Ebene (Anlage 1a) - bereinigt um interne Vergütungen
37	Finanzierungshaushalt Gesamt 1. und 2. Ebene (Anlage 1b) - bereinigt um interne Vergütungen
43	Ergebnishaushalt Gesamt 1. und 2. Ebene (Anlage 1a) - interne Vergütungen enthalten
47	Finanzierungshaushalt Gesamt 1. und 2. Ebene (Anlage 1b) - interne Vergütungen enthalten
53	Ergebnishaushalt Bereichsbudget 1. und 2. Ebene (Anlage 1a)
75	Finanzierungshaushalt Bereichsbudget 1. und 2. Ebene (Anlage 1b)
117	Ergebnis- und Finanzierungsvoranschlag Detailnachweis
195	Nachweis der Investitionstätigkeit
237	Dienstpostenplan
241	Querschnitt (Anlage 5b)
247	Nachweis über Transferzahlungen (Anlage 6a)
253	Nachweis über Haushaltsrücklagen und Zahlungsmittelreserven (Anlage 6b)
257	Einzelnachweis über Finanzschulden und Schuldendienst (Anlage 6c)
265	Nachweis über hausinterne Vergütungen (Anlage 6f)
269	Nachweis über die Veräußerung von Vermögenswerten
273	Haftungsnachweis (Anlage 6r)
277	Rückstellungsspiegel (Anlage 6q)
281	Nachweis über Investitionszuschüsse (Kapitaltransfers)
285	Kostendeckung Abfallgebühren